

**Rozbor
financování nestátních neziskových organizací
ze státního rozpočtu ČR v roce 2000**

Obsah:		strana
	I. Komentář ke sledovaným údajům	2 - 6
	II. Soubor analytických tabulek a grafů	7 - 15
Příloha:	Tabulka četnosti NNO na území ČR podle okresů a krajů v roce 2000	

I.

Komentář ke sledovaným údajům

1. Sledované typy nestátních neziskových organizací

Pod pojem nestátní neziskové organizace (NNO) zahrnuje Rada vlády pro nestátní neziskové organizace následující organizační formy (do tohoto celku patří i nadace a nadační fondy, které nejsou v materiálu dále uváděny, protože této organizační formě nelze podle platných právních předpisů poskytovat státní dotace):

- **Občanská sdružení** a jejich organizační jednotky (spolky, svazy, kluby), které se řídí zákonem č. 83/1990 Sb., o sdružování občanů, ve znění pozdějších předpisů. K 15. květnu 2000 bylo v ČR registrováno 42 302 občanských sdružení a 27 554 jejich organizačních jednotek s právní subjektivitou (*zdroj Český statistický úřad*).
- **Účelová zařízení církví**, která jsou zřizována církvemi podle zákona č. 308/1991 Sb., o svobodě víry a postavení církví a náboženských společností. Jsou určena k realizaci církevních charitativních a humanitárních záměrů. K 15. květnu 2000 provozovaly registrované církve 167 účelových zařízení s vlastní právní subjektivitou (*zdroj MK*).
- **Obecně prospěšné společnosti**, které se řídí zákonem č. 248/1995 Sb., o obecně prospěšných společnostech. Ten je definuje jako právnické osoby poskytující veřejnosti obecně prospěšné služby za předem stanovených a pro všechny uživatele stejných podmínek. Jejich hospodářský výsledek (zisk) nesmějí použít ve svůj prospěch ani zakladatelé ani členové nebo zaměstnanci těchto organizací. K 15. květnu 2000 bylo v obchodním rejstříku rejstříkových soudů zapsáno 557 obecně prospěšných společností (*zdroj Český statistický úřad*).

2. Právní rámec pro poskytování a využívání státních dotací

Pravidla poskytování dotací se v roce 2000 (a to naposledy) řídila následujícími zákony, usneseními vlády a předpisy resortních ministerstev:

- zákon č. 576/1990 Sb., o pravidlech hospodaření s rozpočtovými prostředky České republiky a obcí ČR (rozpočtová pravidla republiky) - **od 1. 1. 2001 nahrazen zákonem č. 218/2000 Sb., rozpočtová pravidla republiky,**

- usnesení vlády č. 584/1997, o registru konečných příjemců dotací – CEDR (Centrální evidence dotací – registr),
- usnesení vlády č. 642/1999 Zásady vlády pro poskytování dotací ze státního rozpočtu České republiky občanským sdružením – **od 7. 2. 2001 nahrazeno usnesením vlády č. 114/2001 Zásady vlády pro poskytování dotací ze státního rozpočtu ČR nestátním neziskovým organizacím ústředními orgány státní správy,**
- Zásady MF ČR pro poskytování a čerpání neinvestičních dotací ze státního rozpočtu, Finanční zpravodaj 12/1998 - **od 1. 1. 2001 neplatí,**
- Zásady MF ČR pro financování programů z prostředků státního rozpočtu, fondů EU, fondů NATO a úvěrů se státní zárukou, Finanční zpravodaj 3/ 2000,
- usnesení vlády č. 260/2000 k Hlavním oblastem státní dotační politiky vůči NNO a sjednocení některých technicko-organizačních pravidel,
- usnesení vlády č. 771/1997 k Zásadám ekonomického zajištění vydávání národnostního tisku,
- usnesení vlády č. 386/2000 k zásadám poskytování účelových dotací z položky Podpora projektů integrace romské komunity,
- předpisy vydané jednotlivými ministerstvy - **po 1. 1. 2001 ministerstva vydávají nové interní předpisy,**
- konkrétní jednoleté dohody o poskytnutí státní dotace, uzavírané ústředním státním orgánem s jejím příjemcem - **podle nových Rozpočtových pravidel republiky bude forma dohody nahrazena Rozhodnutím poskytovatele dotace.**

V souvislosti s reformou veřejné správy a vznikem krajů se právní situace pro poskytování státních dotací od počátku roku 2001 zcela změnila. Rozbor financování NNO ze státního rozpočtu v roce 2000 (dále jen Rozbor) tak přináší údaje o poskytování státních dotací v posledním rozpočtovém období před vznikem krajů, to znamená, že popisuje situaci, která se již stala minulostí.

3. Charakteristika Rozboru financování NNO ze státního rozpočtu v roce 2000

Usnesení vlády ČR č. 260/2000 k Hlavním oblastem státní dotační politiky vůči NNO v roce 2001 obsahuje deset hlavních oblastí státní dotační politiky vůči NNO pro rok 2001, podrobně strukturovaných do činností NNO, které jsou prioritně předmětem dotací. Tyto hlavní oblasti byly použity jako základ pro získání strukturovaných údajů o poskytnutých

státních dotacích v roce 2000 ze státního i dalších veřejných rozpočtů. Předkládaný Rozbor se vztahuje na následující druhy finanční podpory NNO:

- finanční příspěvky poskytované ministerstvy, okresními úřady a magistráty statutárních měst na konkrétní projekt formou dohody s přijímajícím neziskovým subjektem,
- finanční příspěvky definované výše uvedenými předpisy,
- finanční příspěvky, jejichž příjemci jsou NNO typu občanské sdružení, účelové zařízení církve (příp. církev) nebo obecně prospěšná společnost.

Rozbor se nezabývá celým souborem dotací NNO z veřejných rozpočtů. Do Rozboru nebyly zahrnuty dotace poskytnuté ze zákona (církevní organizace, dotace soukromým a církevním školám a další výdaje poskytované mandatorně), dotace na výzkum a vývoj a finanční příspěvky poskytované NNO z rozpočtů obcí, které nejsou statutárními městy.

V Rozboru jsou poprvé zachyceny údaje o finančních příspěvcích poskytovaných NNO v rámci pomoci EU (program PHARE), a to jak na úrovni ústředních orgánů státní správy, tak prostřednictvím dvou zvláštních implementačních jednotek soukromoprávního charakteru - Národního vzdělávacího fondu a Nadace rozvoje občanské společnosti.

Rozbor tak obsahuje většinu důležitých údajů o finančních příspěvcích z veřejných rozpočtů (s výjimkou obcí), které přispívaly k rozvoji aktivit veřejně prospěšného charakteru NNO v uplynulém rozpočtovém roce.

4. Srovnání Rozboru 2000 s Rozborem 1999

Rozbor je předkládán vládě již potřetí (za rok 1998, 1999 a nyní za rok 2000). Údaje za rok 2000 je možné srovnat se skutečností roku 1999, protože metodika jejich sběru byla totožná (proti sběru za rok 1998 se zpřesnila).

Ze srovnání obou rozborů vyplývá, že objem finančních prostředků, poskytovaných na aktivity NNO, se u všech sledovaných subjektů zvýšil. Zatímco v roce 1999 poskytla ministerstva, okresní úřady a magistráty na aktivity NNO celkem 2.517 788 tis. Kč, v roce 2000 to bylo 3.161.071 tis. Kč. Ministerstva poskytla v roce 1999 na projekty NNO 1.911.227 tis. Kč, v roce 2000 to již bylo 2.467.264 tis. Kč.

Nárůst finančních prostředků z vlastních rozpočtů na příspěvky NNO vykazují také okresní úřady. V roce 1999 poskytly na projekty NNO celkem 160.227 tis. Kč, v roce 2000 to bylo 212.641 tis. Kč. Tento údaj je zvláště zajímavý proto, že rok 2000 byl posledním rozpočtovým obdobím, kdy okresní úřady disponovaly vlastním rozpočtem a mohly poskytovat příspěvky na projekty NNO. Část peněz z prostředků OkÚ (tj. z 212.641 tis. Kč) bude v letošním roce na projekty NNO chybět, protože okresní úřady podle nových

Rozpočtových pravidel republiky nemají samostatné rozpočty a podporu NNO poskytovat nemohou. V oblasti č. 1 "Poskytování sociálních služeb" nahradí v roce 2001 podporu okresních úřadů dotace Ministerstva práce a sociálních částkou 76 mil. Kč. V oblasti č. 4 "Rozvoj kultury, záchrana kulturního dědictví", na kterou v roce 2000 věnovaly okresní úřady 66.438 tis. Kč, bude dotovat některé projekty v oblasti "Ochrana kulturních památek" Ministerstvo kultury. Kromě toho vláda svým usnesením č. 195/2001 na návrh ministra kultury umožnila okresním úřadům výjimku v poskytování finančních prostředků v roce 2001 na podporu regionálních kulturních aktivit. Finanční prostředky však budou chybět v oblastech "Ochrana a podpora zdraví" (31.846 tis. Kč), "Ochrana životního prostředí" (6.340 tis. Kč) a "Péče o ohrožené a problémové skupiny obyvatel" (20.812 tis. Kč). Tyto údaje vyplývají ze srovnání tabulek č. 8 Rozboru za rok 1999 a tohoto Rozboru za rok 2000). Pokud se mají tyto aktivity financovat ze státního rozpočtu, je nutné, aby se tak dělo z věcně příslušné kapitoly, jejíž správce zodpovídá za jemu svěřenou oblast. Výpadek dotačních prostředků okresních úřadů musí tedy nahradit svým rozpočtem příslušný správce kapitoly a připravovat návrh svého rozpočtu na rok 2002 již s tímto vědomím.

Pozoruhodným údajem, který ze srovnání obou rozborů vyplývá, je velký nárůst počtu podpořených NNO (respektive jejich projektů). Zatímco v roce 1999 podpořily ministerstva, okresní úřady a magistráty 6.652 NNO, v roce 2000 to již bylo 11.795 NNO. Ministerstva poskytla v roce 2000 dotace 3.364 NNO, což je o 1.615 NNO více než v roce 1999. Magistrátní úřady podpořily v roce 2000 téměř 6.000 subjektů (s rokem 1999 údaj nelze srovnávat, protože ten neobsahoval údaje od většiny statutárních měst).

Pro budoucí spolupráci ústředních orgánů státní správy s orgány krajů při dotační politice vůči NNO pokládáme za důležité údaje o míře podpory NNO okresními úřady v rámci jednotlivých krajů. Tyto údaje jsou obsaženy v tabulkách části "C" Rozboru. Spolu s tabulkou o výskytu NNO na území ČR podle okresů a krajů v roce 2000 dává tato tabulka určitou představu o vztahu územní státní správy k podpoře NNO.

5. Popis zdrojů a dat použitých k Rozboru

Ministr a vedoucí Úřadu vlády, předseda Rady vlády pro nestátní neziskové organizace zaslal dotazník všem ministerstvům, některým poradním orgánům vlády, všem okresním úřadům a magistrátním úřadům statutárních měst. Dotazník členil otázky na deset hlavních oblastí činnosti NNO, které vláda schválila svým usnesením č. 260/2000. Jedenáctá oblast (jiné) byla určena pro další podporované činnosti NNO, které nejsou zařaditelné do žádné z definovaných oblastí. Dále bylo v dotazníku členění na sledované typy NNO, počet

podpořených subjektů (projektů), objem dotací neinvestičních a investičních a další údaje. U okresních úřadů a magistrátních úřadů statutárních měst byly rozlišeny finanční prostředky, poskytnuté NNO jako účelové dotace ze státního rozpočtu a prostředky z vlastního rozpočtu (tabulky označené jako "očistěná data" nezahrnují prostředky, které pro NNO poskytla okresním úřadům ministerstva na daný účel; výše těchto prostředků je obsažena v údajích ministerstev).

Vyplněné dotazníky vrátilo 12 ministerstev, 3 poradní orgány vlády, 73 okresních úřadů, 15 obvodních úřadů MČ hl. m. Prahy a 15 magistrátních úřadů statutárních měst. Získané podklady jsou tedy kompletní.

Je potřebné zvláště upozornit na údaje o dotační činnosti Ministerstva financí z kapitoly Všeobecná pokladní správa. V tabulkách je uvedena pouze ta částka kterou poskytuje Ministerstvo financí vybranému okruhu NNO přímo.

Získané statistické informace mají následující nedostatky, které ovlivňují výsledný obraz státní dotační politiky, zachycený v Rozboru:

- Nebylo možné odstranit případy, kdy na jednu aktivitu nebo na projekt jedné NNO byly poskytnuty dotace či příspěvek z několika zdrojů současně, tedy různými ústředními orgány státní správy, případně z dalších veřejných rozpočtů (taková NNO tedy v souboru může figurovat jako několik subjektů).
- Uvedený počet příjemců finančního příspěvku je zkreslený také tím, že některá NNO realizovala několik projektů, na které obdržela příspěvky z veřejných rozpočtů (taková NNO tedy v souboru může figurovat jako několik subjektů).
- Není zřejmé, zda dotovaný subjekt nebo jím realizovaný projekt dostává finanční prostředky i z rozpočtů obcí, které nejsou statutárními městy.
- Do finančních příspěvků účelovým zařízením církví okresní úřady a magistrátní úřady zařazovaly i příspěvky na obnovu církevních památek. V podkladech pak nebylo možné odlišit, zda příjemcem příspěvku bylo skutečně účelové zařízení církví nebo církev sama.

Počty podpořených subjektů tedy vypovídají více o počtu projektů než o skutečném počtu podpořených NNO. Zkreslení ovšem není veliké.

II.

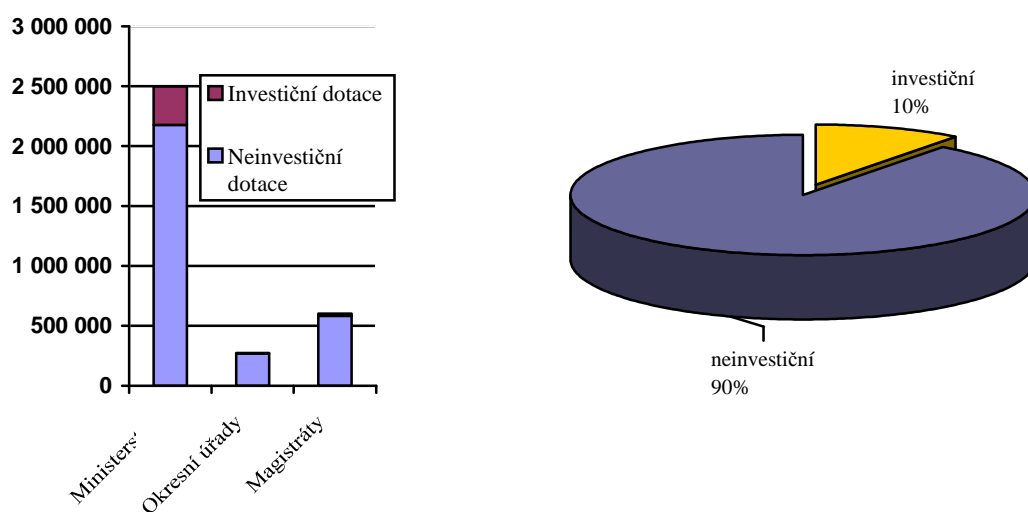
Soubor analytických tabulek podpory NNO v roce 2000 (veškeré údaje jsou uvedeny v tis. Kč)

A. Soubor tabulek celkových dotací pro NNO

Tabulka 1 Finanční příspěvky z veřejných rozpočtů pro NNO podle úrovní přispívajících úřadů v roce 2000

	Neinvestiční dotace	Investiční dotace	Dotace celkem	Počet subjektů
Ministerstva (15)*	2 145 779	321 485	2 467 264	3 340
Okresní úřady (73+15)	260 950	7 679	268 629	2 463
Magistráty (15)	583 673	17 507	601 180	5 946
CELKEM	2 990 402	346 671	3 337 073	11 749

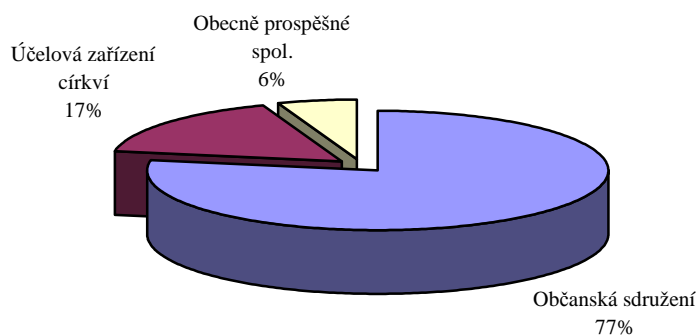
*12 ministerstev a 3 poradní orgány vlády



Tabulka 1a Finanční příspěvky z veřejných rozpočtů pro NNO podle úrovní přispívajících úřadů v roce 2000 (očištěná data - pouze podpora pro NNO z vlastních zdrojů)

	Občanská sdružení	Účelová zařízení církví	OPS	Dotace
Ministerstva (15)*	2 062 542	292 811	111 911	2 467 264
Okresní úřady (73+15)	80 452	109 146	23 043	212 641
Magistráty (15)	317 005	121 294	42 867	481 166
CELKEM	2 459 999	523 251	177 821	3 161 071

*12 ministerstev a 3 poradní orgány vlády



Tabulka 2

Finanční příspěvky z veřejných rozpočtů pro jednotlivé typy NNO podle činností
v roce 2000 (očištěná data*)

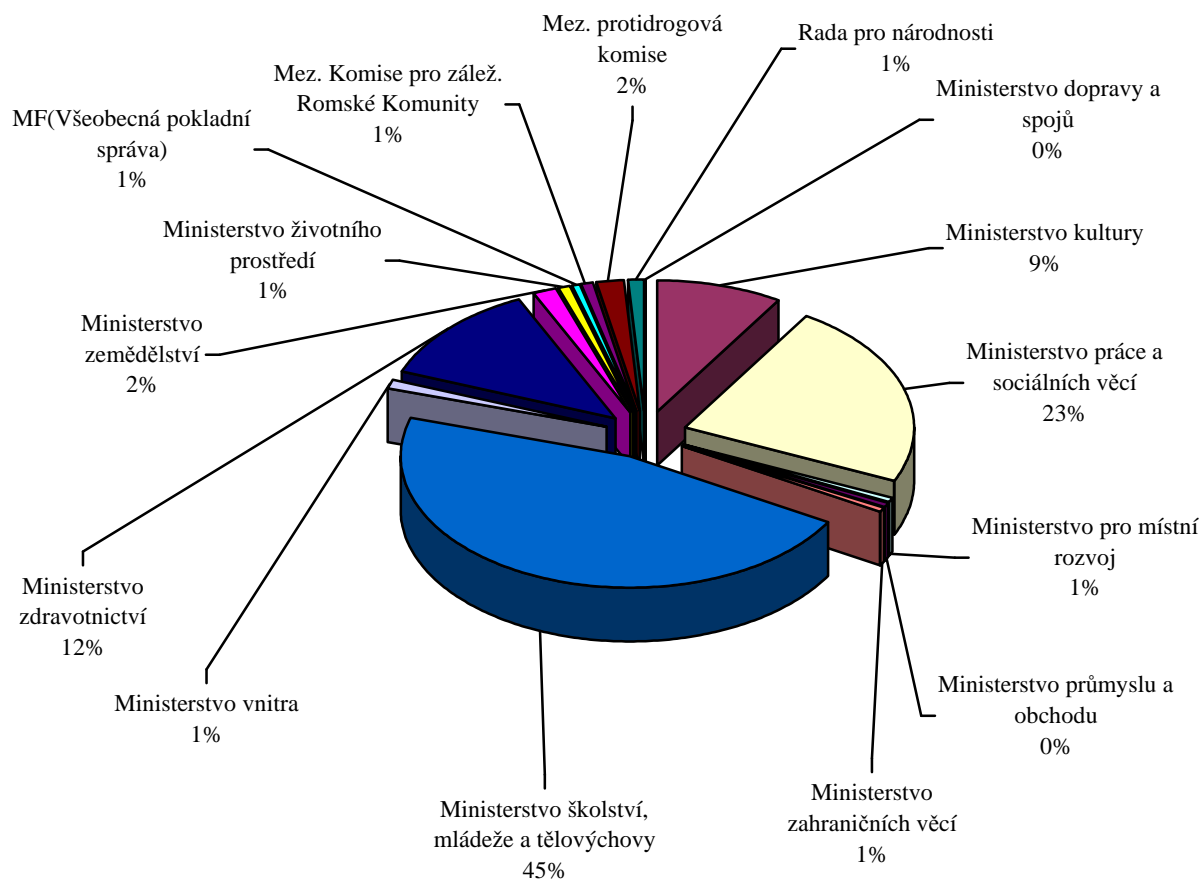
Cílové skupiny osob a činností	Občanská sdružení		Účelová zařízení církví		Obecně prospěšné společnosti		Dotace celkem	Dotace dle činností
	(Kč)	(%)	(Kč)	(%)	(Kč)	(%)	(Kč)	(%)
A. HLAVNÍ OBLASTI	2 380 514	78	518 196	17	168 147	5	3 066 857	97
1. Poskytování sociálních služeb	440 982	59	284 817	39	15 855	2	741 654	24
2. Ochrana a podpora zdraví včetně péče o zdravotně postižené	307 621	89	27 599	8	11 755	3	346 975	11
3. Ochrana život. prostředí, trvale udržitelný rozvoj	43 160	93	509	1	2 905	6	46 574	2
4. Rozvoj kultury, záchrana kulturního dědictví	85 450	27	132 590	41	104 412	32	322 452	10
5. Příprava na vstup do Evropské unie, spoluúčast na programech EU	15 649	98	0	0	382	2	16 031	1
6. Rozvoj sportu a tělovýchovy	1 113 611	100	29	0	1 863	0	1 115 503	36
7. Ochrana práv příslušníků národnostních a etnických menšin včetně menšiny romské	62 719	50	62 000	50	0	0	124 719	4
8. Péče o ohrožené a problémové skupiny obyvatel	297 746	88	10 650	3	29 140	9	337 536	11
9. Ochrana spotřebitele včetně nájemních vztahů	13 262	88	2	0	1 730	12	14 994	1
10. Pomoc při nenadálých událostech	314	75	0	0	105	25	419	0
B. OSTATNÍ OBLASTI	79 485	84	5 055	6	9 674	10	94 214	3
CELKEM (A+B)	2 459 999	78	523 251	17	177 821	5	3 161 071	100

* Termín "očištěná data", který je uveden u tabulek 1a, 2, 7a, 8, 9a, 10, označuje údaje okresních úřadů a magistrátních úřadů, které zahrnují pouze finanční prostředky poskytnuté NNO z vlastních rozpočtů, nikoliv přerozdělované ze státního rozpočtu.

B. Soubor analytických tabulek dotací ministerstev

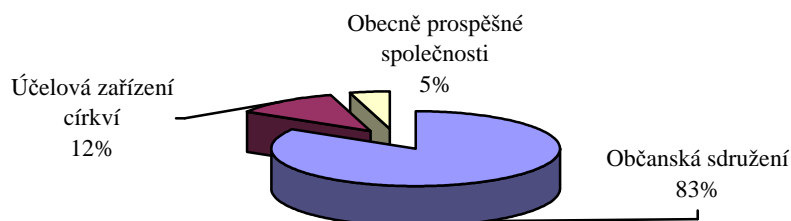
Tabulka 3 Státní dotace podle ministerstev v roce 2000

	Neinvestiční dotace	Neinvestiční dotace	Investiční dotace	Investiční dotace	Dotace celkem	Počet subjektů
	(Kč)	(%)	(Kč)	(%)	(Kč)	
Ministerstvo dopravy a spojů	2 721	100	0	0	2 721	2
Ministerstvo kultury	216 199	100	116	0	216 315	807
Ministerstvo práce a sociálních věcí	526 526	94	35 550	6	562 076	750
Ministerstvo pro místní rozvoj	16 490	100	0	0	16 490	17
Ministerstvo průmyslu a obchodu	11 730	100	0	0	11 730	11
Ministerstvo zahraničních věcí	15 188	100	0	0	15 188	184
Ministerstvo školství, mládeže a tělovýchovy	919 159	81	221 358	19	1 140 517	582
Ministerstvo vnitra	29 968	100	0	0	29 968	13
Ministerstvo zdravotnictví	240 645	80	61 760	20	302 405	311
Ministerstvo zemědělství	40 117	94	2 700	6	42 817	12
Ministerstvo životního prostředí	19 350	100	0	0	19 350	157
MF (Všeobecná pokladní správa)	13 743	100	0	0	13 743	21
Meziresortní protidrogová komise	46 628	100	0	0	46 628	159
Mez. komise pro zálež. romské komunity	19 315	100	0	0	19 315	299
Rada pro národnosti	28 000	100	0	0	28 000	15
CELKEM	2 145 779	87	321 484	13	2 467 263	3 340



Tabulka 4 Státní neinvestiční dotace pro jednotlivé typy NNO podle ministerstev v roce 2000

	Občanská sdružení		Účelová zařízení církví		Obecně prospěšné společnosti		Dotace
	(Kč)	(%)	(Kč)	(%)	(Kč)	(%)	(Kč)
Ministerstvo dopravy a spojů	2 721	100	0	0	0	0	2 721
Ministerstvo kultury	58 943	27	76 304	35	80 952	38	216 199
Ministerstvo práce a sociálních věcí	315 546	60	202 634	38	8 346	2	526 526
Ministerstvo pro místní rozvoj	14 490	88	0	0	2 000	12	16 490
Ministerstvo průmyslu a obchodu	10 000	85	0	0	1 730	15	11 730
Ministerstvo zahraničních věcí	15 188	100	0	0	0	0	15 188
Ministerstvo školství, mládeže a tělovýchovy	919 159	100	0	0	0	0	919 159
Ministerstvo vnitra	29 968	100	0	0	0	0	29 968
Ministerstvo zdravotnictví	234 094	97	2 637	1	3 914	2	240 645
Ministerstvo zemědělství	37 267	93	0	0	2 850	7	40 117
Ministerstvo životního prostředí	19 350	100	0	0	0	0	19 350
MF (VSP)	13 743	100	0	0	0	0	13 743
Meziresortní protidrogová komise	30 191	65	4 378	9	12 059	26	46 628
Mez. komise pro zálež. romské komunity	19 315	100	0	0	0	0	19 315
Rada pro národnosti	28 000	100	0	0	0	0	28 000
CELKEM	1 747 975	82	285 953	13	111 851	5	2 145 779



Tabulka 5 Státní neinvestiční dotace ministerstev pro jednotlivé typy NNO podle činností v roce 2000

Cílové skupiny osob a činností	Občanská sdružení		Účelová zařízení církví		Obecně prospěšné společnosti		Dotace celkem	Dotace
	(Kč)	(%)	(Kč)	(%)	(Kč)	(%)	(Kč)	(%)
A. HLAVNÍ OBLASTI	1 680 252	81	285 953	14	107 001	5	2 073 206	97
1. Poskytování sociálních služeb	315 546	60	202 634	38	8 346	2	526 526	25
2. Ochrana a podpora zdraví včetně péče o zdravotně postižené	223 196	99	1 587	1	847	0	225 630	11
3. Ochrana život. prostředí, trvale udržitelný rozvoj	27 350	100	0	0	0	0	27 350	1
4. Rozvoj kultury, záchrana kulturního dědictví	43 416	31	14 264	10	80 952	59	138 632	6
5. Příprava na vstup do Evropské unie, spoluúčast na programech EU	15 188	100	0	0	0	0	15 188	1
6. Rozvoj sportu a tělovýchovy	777 470	100	0	0	0	0	777 470	38
7. Ochrana práv příslušníků národnostních a etnických menšin včetně menšiny romské	57 315	48	62 000	52	0	0	119 315	6
8. Péče o ohrožené a problémové skupiny obyvatel	207 526	91	5 468	2	15 126	7	228 120	11
9. Ochrana spotřebitele včetně nájemních vztahů	13 245	88	0	0	1 730	12	14 975	1
10. Pomoc při nenadálých událostech	0	0	0	0	0	0	0	0
B. OSTATNÍ OBLASTI	67 723	93	0	0	4 850	7	72 573	3
CELKEM (A+B)	1 747 975	82	285 953	13	111 851	5	2 145 779	100

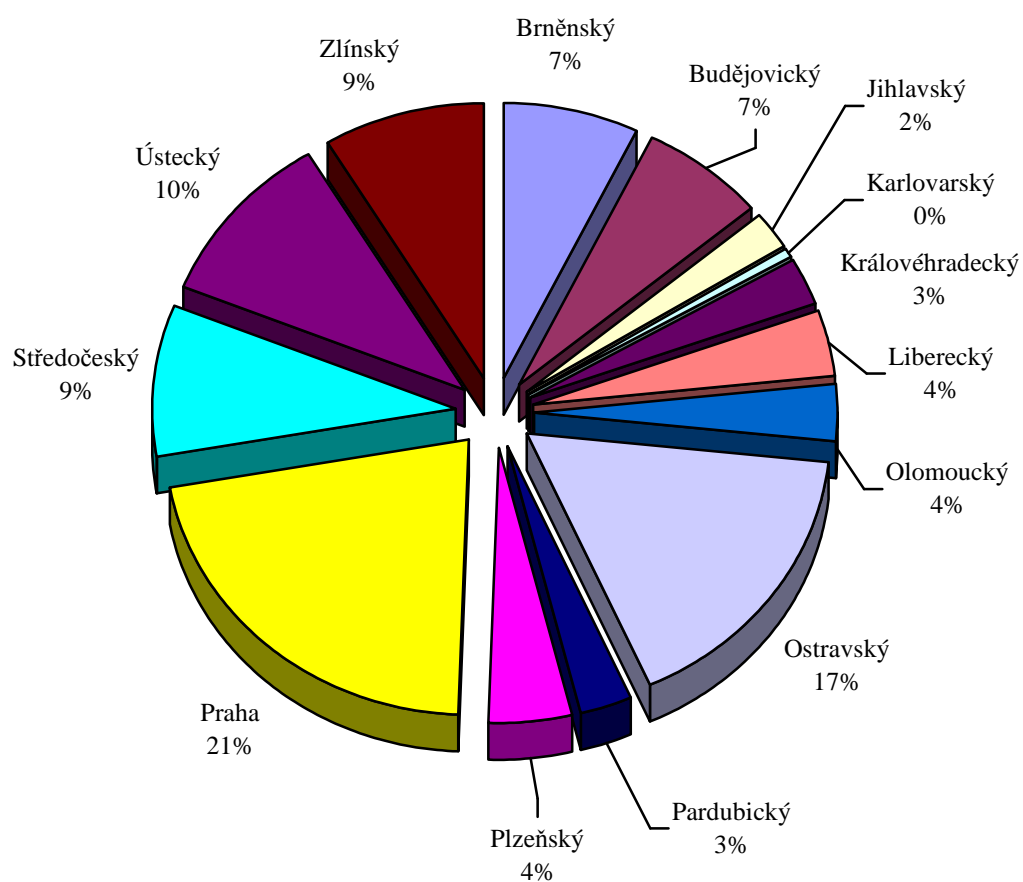
Tabulka 6 Státní neinvestiční dotace ministerstev podle činností pro rok 2000

Cílové skupiny osob a činností	Dotace celkem	Počet subjektů	Ministerstva a poradní orgány vlády
A. HLAVNÍ OBLASTI	2 073 206	3 293	
1. Poskytování sociálních služeb	526 526	750	MPSV,
2. Ochrana a podpora zdraví včetně péče o zdravotně postižené	225 630	361	MMR, MZ, MZe
3. Ochrana život. Prostředí, trvale udržitelný rozvoj	27 350	163	MMR, MŠMT, MZe, MŽP
4. Rozvoj kultury, záchrana kulturního dědictví	138 632	609	MK
5. Příprava na vstup do Evropské unie, spoluúčast na programech EU	15 188	184	MPO, MZV
6. Rozvoj sportu a tělovýchovy	777 470	298	MŠMT, MV
7. Ochrana práv příslušníků národnostních a etnických menšin včetně menšiny romské	119 315	411	MŠMT, RNR
8. Péče o ohrožené a problémové skupiny obyvatel	228 120	479	MŠMT, MZ, MZe, MPK
9. Ochrana spotřebitele včetně nájemních vztahů	14 975	14	MMR, MPO
10. Pomoc při nenadálých událostech	0	0	
B. OSTATNÍ OBLASTI	72 573	71	MD, MŠMT, MZ, MZe, MZV
CELKEM (A+B)	2 145 779	3 340	

C. Soubor analytických tabulek za okresní úřady

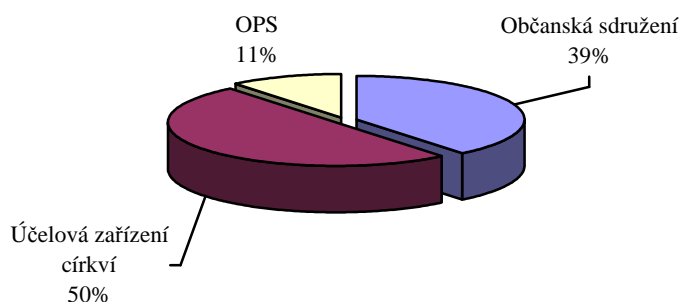
Tabulka 7 Finanční příspěvky z veřejných rozpočtů pro NNO podle krajů v roce 2000

	Neinvestiční dotace	Investiční dotace	Dotace celkem	Počet subjektů
Brněnský	19 745	152	19 897	146
Budějovický	18 027	0	18 027	157
Jihlavský	6 488	0	6 488	41
Karlovarský	938	0	938	7
Královéhradecký	8 019	0	8 019	97
Liberecký	9 139	1 064	10 203	102
Olomoucký	9 787	30	9 817	89
Ostravský	43 175	2 122	45 297	165
Pardubický	7 972	0	7 972	249
Plzeňský	11 635	0	11 635	69
Praha	52 535	1 806	54 341	944
Středočeský	24 112	0	24 112	123
Ústecký	27 470	1 000	28 470	128
Zlínský	21 908	1 505	23 413	146
CELKEM	260 950	7 679	268 629	2 463



Tabulka 7a Finanční příspěvky z veřejných rozpočtů podle krajů v roce 2000 (očištěná data)

	Občanská sdružení	Účelová zařízení církví	OPS	Dotace
Brněnský	4 973	9 518	381	14 872
Budějovický	5 477	6 117	468	12 062
Jihlavský	651	3 318	13	3 982
Karlovarský	262	0	0	262
Královéhradecký	1 357	3 354	950	5 661
Liberecký	899	3 792	1 074	5 765
Olomoucký	2 722	796	3 036	6 554
Ostravský	6 724	34 943	184	41 851
Pardubický	4 105	1 845	10	5 960
Plzeňský	775	6 573	23	7 371
Praha	30 729	7 259	14 661	52 649
Středočeský	4 384	8 709	1 510	14 603
Ústecký	14 455	5 253	380	20 088
Zlínský	2 939	17 669	353	20 961
CELKEM	80 452	109 146	23 043	212 641



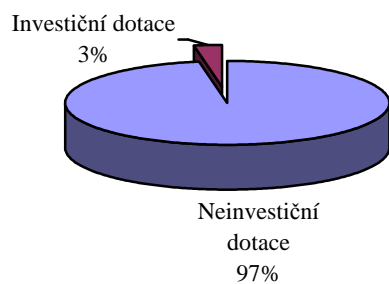
Tabulka 8 Finanční příspěvky pro NNO z veřejných rozpočtů okresních úřadů podle činností v roce 2000 (očištěná data)

Cílové skupiny osob a činností	Občanská sdružení		Účelová zařízení církví		Obecně prospěšné společnosti		Dotace celkem	Dotace
	(Kč)	(%)	(Kč)	(%)	(Kč)	(%)	(Kč)	(%)
A. HLAVNÍ OBLASTI	72 789	36	108 226	54	18 383	10	199 398	94
1. Poskytování sociálních služeb	20 705	32	39 526	62	3 555	6	63 786	32
2. Ochrana a podpora zdraví včetně péče o zdravotně postižené	10 725	34	14 512	46	6 609	20	31 846	16
3. Ochrana život. Prostředí, trvale udržitelný rozvoj	5 712	90	0	0	628	10	6 340	3
4. Rozvoj kultury, záchrana kulturního dědictví	12 987	20	51 601	77	1 850	3	66 438	33
5. Příprava na vstup do Evropské unie, spoluúčast na programech EU	10	5	0	0	195	95	205	0
6. Rozvoj sportu a tělovýchovy	7 153	85	0	0	1 237	15	8 390	4
7. Ochrana práv příslušníků národnostních a etnických menšin včetně menšiny romské	1 270	100	0	0	0	0	1 270	1
8. Péče o ohrožené a problémové skupiny obyvatel	14 021	67	2 587	12	4 204	21	20 812	11
9. Ochrana spotřebitele včetně nájemních vztahů	0	0	0	0	0	0	0	0
10. Pomoc při nenadálých událostech	206	66	0	0	105	34	311	0
B. OSTATNÍ OBLASTI	7 663	58	920	7	4 660	35	13 243	6
CELKEM (A+B)	80 452	38	109 146	51	23 043	11	212 641	100

D. Soubor analytických tabulek soubor za magistrátní úřady

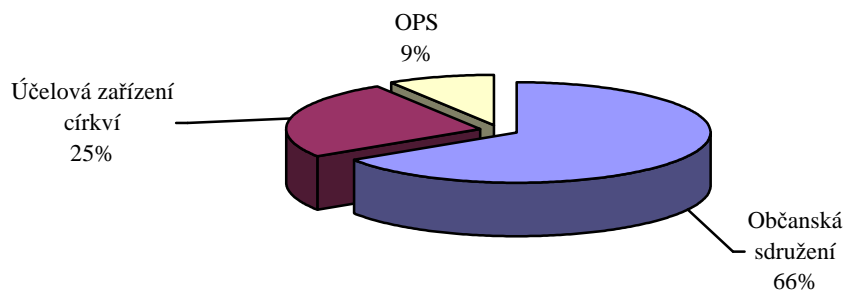
Tabulka 9 Finanční příspěvky z veřejných rozpočtů pro NNO prostřednictvím magistrátních úřadů v roce 2000

	Neinvestiční dotace	Investiční Dotace	Dotace celkem	Počet subjektů
Magistráty (15)	583 673	17 507	601 180	5 946



Tabulka 9a Finanční příspěvky z veřejných rozpočtů magistrátních úřadů pro NNO v roce 2000 (očištěná data)

	Občanská sdružení	Účelová zařízení církví	OPS	Dotace celkem
Magistráty (15)	317 005	121 294	42 867	481 166



Tabulka 10 Finanční příspěvky z veřejných rozpočtů magistrátních úřadů pro NNO v roce 2000 podle činností (očištěná data)

Cílové skupiny osob a činností	Občanská sdružení		Účelová zařízení církví		Obecně prospěšné společnosti		celkem dotace	celkem dotace
	(Kč)	(%)	(Kč)	(%)	(Kč)	(%)	(Kč)	(%)
A. HLAVNÍ OBLASTI	315 606	66	117 159	25	42 703	9	475 468	99
1. Poskytování sociálních služeb	69 181	60	42 657	37	3 954	3	115 792	24
2. Ochrana a podpora zdraví včetně péče o zdravotně postižené	20 727	69	5 050	17	4 299	14	30 076	6
3. Ochrana život. Prostředí, trvale udržitelný rozvoj	10 098	78	509	4	2 277	18	12 884	3
4. Rozvoj kultury, záchrana kulturního dědictví	28 991	25	66 725	57	21 550	18	117 266	24
5. Příprava na vstup do Evropské unie, spoluúčast na programech EU	451	71	0	0	187	29	638	0
6. Rozvoj sportu a tělovýchovy	118 565	99	29	0	626	1	119 220	26
7. Ochrana práv příslušníků národnostních a etnických menšin včetně menšiny romské	4 134	100	0	0	0	0	4 134	1
8. Péče o ohrožené a problémové skupiny obyvatel	63 334	84	2 187	3	9 810	13	75 331	16
9. Ochrana spotřebitele včetně nájemních vztahů	17	89	2	11	0	0	19	0
10. Pomoc při nenadálých událostech	108	100	0	0	0	0	108	0
B. OSTATNÍ OBLASTI	1 399	25	4 135	72	164	3	5 698	1
CELKEM (A+B)	317 005	66	121 294	25	42 867	9	481 166	100

Tabulka 11 Přehled finančních prostředků poskytnutých NNO z programu Phare v roce 2000 (v tis. Kč)

Zdroj	Dotace	Počet projektů	Oblast podpory
MŽP ČR Phare	1 762		Ochrana život. Prostředí, trvale udržitelný rozvoj
MŽP ČR Phare Bat	903		Ochrana život. Prostředí, trvale udržitelný rozvoj
MŽP ČR Phare Twinning	3 500		Ochrana život. Prostředí, trvale udržitelný rozvoj
Delegace Evropské Unie	3 500		Poskytování sociálních služeb, Ochrana a podpora zdraví včetně péče o zdravotně postižené
NROS	31 355	216	Ochrana práv příslušníků národnostních a etnických menšin včetně menšiny romské, vzdělávání, rozvoj občanské společnosti
MF ČR	1 816	1	Evropská unie
MPSV – Phare	1 550	3	Poskytování sociálních služeb
MPSV - Phare PALMIF*	7 213	6	Poskytování sociálních služeb
NVF – Phare PALMIF*	6 700		Poskytování sociálních služeb
Celkem	58 299		

* Ze získaných podkladů nebylo možné vysledovat zda projekty PALMIF uvedené v tabulce MPSV se nepřekrývají s projektem Národního vzdělávacího fondu.

Četnost NNO na území ČR k 15. 5. 2000 podle okresů								
kód okresu	název okresu	nadace	nadační fond	obecně prospěšná společnost	účelové zařízení cirkve	občanské sdružení	organizační jednotka sdružení	NNO celkem
3100	Praha	107	156	131	15	6403	2088	8900
3201	Benešov	1	1	1	1	504	322	830
3202	Beroun	1	2	1	1	628	79	712
3203	Kladno	3	1	4	1	754	370	1133
3204	Kolín	0	0	1	1	376	293	671
3205	Kutná Hora	2	3	1	2	496	73	577
3206	Mělník	2	0	7	2	535	76	622
3207	Mladá Boleslav	0	1	4	0	508	300	813
3208	Nymburk	0	2	3	0	415	215	635
3209	Praha-východ	3	1	4	2	390	219	619
3210	Praha-západ	0	1	2	2	377	185	567
3211	Příbram	0	6	4	1	514	330	855
3212	Rakovník	1	0	1	1	352	190	545
3301	České Budějovice	6	21	20	2	704	780	1533
3302	Český Krumlov	3	3	5	0	322	274	607
3303	Jindřichův Hradec	0	5	7	0	421	517	950
3304	Pelhřimov	2	4	3	3	243	422	677
3305	Písek	2	11	3	2	297	335	650
3306	Prachatice	0	4	2	2	227	212	447
3307	Strakonice	3	13	3	0	232	376	627
3308	Tábor	0	7	5	2	371	473	858
3401	Domazlice	0	1	4	0	236	333	574
3402	Cheb	2	4	0	1	417	159	583
3403	Karlovy Vary	1	6	5	2	485	370	869
3404	Klatovy	0	0	2	2	289	506	799
3405	Plzeň-město	8	14	12	3	571	511	1119
3406	Plzeň-jih	0	1	1	0	188	346	536
3407	Plzeň-sever	1	2	0	0	239	329	571
3408	Rokycany	0	0	0	1	285	151	437
3409	Sokolov	3	2	1	0	227	216	449
3410	Tachov	1	0	0	2	307	130	440
3501	Česká Lípa	0	1	4	0	345	238	588
3502	Děčín	0	1	4	2	515	238	760
3503	Chomutov	0	2	3	0	517	136	658
3504	Jablonec n. Nisou	1	5	6	1	350	209	572
3505	Liberec	4	3	11	2	660	424	1104
3506	Litoměřice	2	3	3	4	393	364	769
3507	Louny	0	3	6	1	424	254	688
3508	Most	4	1	8	1	405	145	564
3509	Teplice	2	3	4	0	351	233	593
3510	Ústí n. Labem	1	2	14	1	852	275	1145
3601	Havlíčkův Brod	1	10	1	2	332	411	757
3602	Hradec Králové	8	24	5	5	699	441	1182

3603	Chrudim	0	9	4	5	449	506	973
3604	Jičín	0	5	1	2	348	379	735
3605	Náchod	3	3	6	7	377	487	883
3606	Pardubice	2	11	6	3	763	486	1271
3607	Rychnov n. Kněžnou	0	7	3	4	525	135	674
3608	Semily	2	5	1	3	300	337	648
3609	Svitavy	2	3	7	7	373	421	813
3610	Trutnov	2	12	5	4	468	243	734
3611	Ústí n. Orlicí	2	8	6	7	504	458	985
3701	Blansko	2	2	7	0	336	393	740
3702	Brno- město	25	62	57	3	1533	847	2527
3703	Brno- venkov	1	5	7	0	504	418	935
3704	Břeclav	1	2	5	1	442	330	781
3706	Hodonín	1	12	10	3	500	390	916
3707	Jihlava	2	11	6	1	615	413	1048
3708	Kroměříž	2	7	6	5	422	378	820
3709	Prostějov	0	9	1	1	373	344	728
3710	Třebíč	1	3	9	1	736	167	917
3711	Uherské Hradiště	1	12	4	2	422	353	794
3712	Vyškov	3	2	10	1	313	325	654
3705	Zlín	4	4	5	2	628	556	1199
3713	Znojmo	1	2	3	1	476	347	830
3714	Žďár n. Sázavou	0	2	1	1	528	553	1085
3801	Bruntál	3	2	7	1	294	322	629
3802	Frydek- Místek	2	6	6	3	661	384	1062
3811	Jeseník	0	14	12	1	181	124	332
3803	Karviná	6	6	9	4	571	324	920
3804	Nový Jičín	0	25	12	6	811	86	940
3805	Olomouc	10	4	3	4	757	632	1410
3806	Opava	0	29	11	3	557	379	979
3807	Ostrava- město	6	13	6	2	766	579	1372
3808	Přerov	1	9	12	2	549	337	910
3809	Šumperk	5	44	3	2	504	343	901
3810	Vsetín	4	2	0	5	560	230	801
3000	Czech Republic	269	682	557	167	42302	27554	71531