

## HODNOTÍCÍ INFORMACE O ČINNOSTI NADACÍ – PŘÍJEMCŮ PŘÍSPĚVKU Z NADAČNÍHO INVESTIČNÍHO FONDU V ROCE 2010

### 1 Úvod

Hodnotící informace o činnosti nadací – příjemců příspěvku z Nadačního investičního fondu v roce 2010 (dále jen „Hodnotící informace“) je vládě předkládána na základě usnesení vlády ze dne 8. října 2003 č. 998. Podle tohoto usnesení je předseda Rady vlády pro nestátní neziskové organizace (dále jen „RVNNO“) povinen předkládat takovou zprávu vládě každoročně vždy do konce příslušného kalendářního roku za rok předchozí.

### 2 Nadační investiční fond

Nadační investiční fond (dále jen „NIF“) byl zřízen v roce 1991 zákonem č. 171/1991 Sb. pro účely podpory nadací určených Poslaneckou sněmovnou Parlamentu České republiky na návrh vlády. Vláda pro tento fond vyčlenila 1 % akcií z druhé vlny kupónové privatizace. V roce 1997 připravila tehdejší Rada vlády pro nadace (dnes RVNNO) návrh na rozdělení NIF nadacím, jehož základem byly dvě zásady:

- příspěvky z NIF dostanou nadace, které uspějí ve výběrovém řízení a které se osvědčily poskytováním grantů v minulosti,
- příspěvek z NIF je určen do nadačního jmění a nadace budou využívat na granty pouze každoroční výnosy.

Uzavřením smluv, převedením prostředků a následným prováděním kontroly nakládání s těmito prostředky a plnění smluvních povinností byl pověřen Fond národního majetku České republiky (dále jen „FNM ČR“).

V roce 1998 rozhodla vláda o vypsání výběrového řízení na příspěvek z NIF. Výběrového řízení na rozdělení příspěvku z NIF v I. etapě se mohly zúčastnit ty nadace, které splnily následující kritéria:

- 1) Doložily svou nejméně dvouletou existenci.
- 2) Doložily použití nejméně 500.000 Kč na obecně prospěšnou činnost v každém roce v období 1996 – 1997.
- 3) Předložily výkaz příjmů a výdajů potvrzený auditorskou zprávou, grantová pravidla, statut nadace a výpis z nadačního registru.
- 4) Celostátně působící nadace rozdělující granty se musela přihlásit do jedné z 6 oblastí, v níž chtěla výnosy z NIF rozdělovat: sociální a humanitární, zdravotní, kulturní, ochrana lidských práv, ochrana životního prostředí, vzdělávání.

- 5) Nadace, které působily celostátně nebo rozdělovaly granty, ale rovněž plnily důležité společenské potřeby, se mohly přihlásit do sedmé oblasti.

V rámci I. etapy schválila Poslanecká sněmovna Parlamentu České republiky v červenci 1999 výsledky výběrového řízení a rozdělila **500 mil. Kč** z NIF **38 nadacím**. Dále byla samostatným usnesením Poslanecké sněmovny Parlamentu České republiky poskytnuta Nadačnímu fondu obětem holocaustu jednorázová finanční částka ve výši **300 mil. Kč**.

II. etapa rozdělování příspěvků z NIF proběhla v roce 2001 a výsledky výběrového řízení schválila Poslanecká sněmovna Parlamentu České republiky v prosinci 2001. Nadace účastníci se výběrového řízení musely splnit následující kritéria:

- 1) Doložit nejméně tříletou existenci
- 2) Doložit rozdělení grantů nejméně třem subjektům ve výši 100.000 Kč celkem za období 1998 – 1999.
- 3) Předložit zprávu auditora, statut, výroční zprávu, roční závěrku, výpis z nadačního registru, grantová pravidla, údaje o distribuci grantů podle oborů a okresů a dobrozdání tří osob obeznámených s činností nadace.
- 4) Nadace se musela přihlásit do jedné z 11 oblastí, v níž chtěla výnos z NIF rozdělovat: sociální a humanitární, zdravotní, kulturní, ochrana lidských práv, ochrana životního prostředí, vzdělávání, rozvoj regionálního a komunitního života, děti – mládež – rodina, ochrana nemovitých kulturních památek, rozvoj neziskového sektoru a jiné.

Celkem bylo v rámci II. etapy **64 nadacím** rozděleno **849,3 mil. Kč** a podíl na budoucích výnosech z prodeje akcií v portfoliu NIF.<sup>1</sup>

Rozdělením této částky v II. etapě však nedošlo k ukončení rozdělování finančních prostředků v rámci této etapy. FNM ČR stále vlastnil část dosud neprodaných akcií, které patří do portfolia NIF. Mechanismus rozdělování zbývajících finančních prostředků je stanoven v příloze k usnesení vlády ze dne 8. ledna 2003 č. 18.<sup>2</sup> Na základě tohoto usnesení rozdělil FNM ČR na počátku roku 2003 mezi příslušné nadace částku **285 mil. Kč**.

V průběhu roku 2003 a 2004 došlo k další události, která měla vliv na výši finančních prostředků na účtu NIF. Akciová společnost ČEZ odkoupila od FNM ČR akcie regionálních elektroenergetických společností. Část těchto akcií patřila do portfolia NIF. ČEZ, a.s. se však s FNM ČR dohodl, že splátky za koupi těchto akcií splatí předčasně. Z tohoto důvodu částka na účtu NIF překročila hranici 200 mil. Kč. FNM ČR proto na přelomu let 2003 / 2004 rozdělil mezi příslušné nadace částku **215 mil. Kč**.

Dne 20. srpna 2004 dosáhl zůstatek peněžních prostředků na účtu NIF částky 502.223.966,02 Kč. Z tohoto důvodu došlo ke konci roku 2004 k rozdělení částky **500 mil. Kč** mezi příslušné nadace.

<sup>1</sup> Viz: Müller, Jiří: Kapitalizace českých nadací. Praha, Fórum dárců 2002.

<sup>2</sup> Podle tohoto usnesení je FNM ČR povinen rozdělit příslušným nadacím finanční prostředky vždy do tří měsíců od okamžiku, kdy částka na účtu NIF dosáhne minimální výše 200 mil. Kč. Pokud během dvou let od posledního rozdělování nebude této sumy dosaženo, převede FNM ČR nadacím částku, která bude na účtu k dispozici. Částky pod 20 mil. Kč se nepřevádějí. Nárok na tyto zbývajících prostředky mají všechny nadace, které uspěly ve výběrovém řízení v rámci II. etapy rozdělování NIF. Suma, na kterou mají nárok, je určena jejich bodovým ohodnocením, které získaly ve zmíněném výběrovém řízení.

V době, kdy FNM ČR začal rozesílat nadacím k podpisu dodatky ke smlouvám, které se týkaly rozdělování částky 500 mil. Kč, došlo k dalšímu, nečekanému nárůstu prostředků na účtu NIF o cca 105 mil. Kč. Výbor pro NIF RVNNO (dále jen „Výbor“) proto apeloval na FNM ČR, aby rozdělil částku ve výši 605 mil. Kč. FNM ČR to však odmítl učinit s tím, že v době, kdy bylo na účet NIF připsáno 105 mil. Kč, již probíhalo rozdělování částky 500 mil. Kč, a proto nebylo dosaženo částky 200 mil. Kč, nutné pro další rozdělování finančních prostředků.

Jak již bylo výše uvedeno, nadace jsou povinny rozdělovat každoroční výnos z příspěvku z NIF. Avšak vzhledem k tomu, že existují rozličné finanční instrumenty, do kterých lze příspěvek z NIF investovat, se otázka definice výnosu stala velice aktuální. Z těchto důvodů probíhala pod vedením Výboru v roce 2003 – 2004 na toto téma četná jednání a diskuse se zástupci FNM ČR a nadací. Výsledkem bylo rozhodnutí, že nadace budou povinny každoročně rozdělovat úrok z příspěvku z NIF, který je stanoven ve výši 0,5 úrokové sazby PRIBID pro 1 rok. Tato sazba se stanoví jako aritmetický průměr dvou hodnot PRIBID pro 1 rok vyhlášených Českou národní bankou a platných pro první a poslední kalendářní den v příslušném roce. Změna definice výnosu byla obsahem navrhovaného Dodatku č. 2., resp. 6, ke smlouvám mezi nadacemi a FNM ČR. Nadacím, které získaly příspěvek z NIF v II. etapě, bylo ještě v Dodatku č. 6 umožněno, aby až 15 % z příspěvku z NIF, získaného po 1. lednu 2005, nevložily do svého nadačního jmění, ale rozdělily je na své vlastní programy. Tyto dodatky vzala vláda na vědomí svým usnesením ze dne 9. března 2005 č. 275.

Situace kolem NIF v roce 2005 byla poznamenána zejména tím, že k 31. prosinci 2005 mělo dojít (a také došlo) k zániku FNM ČR. Administrace NIF měla přejít na Ministerstvo financí (dále jen „MF“). V souvislosti s touto změnou chtěl Výbor iniciovat převod smluvních povinností nadací – příjemců příspěvku z NIF (dále jen „příjemci NIF“) do zákona o nadacích a nadačních fondech. Členové Výboru se totiž obávali, že převedením problematiky NIF z FNM ČR na MF by mohlo dojít k poklesu zejména kontrolních aktivit, vzhledem k již tak objemné agendě MF. Novelu zákona o nadacích a nadačních fondech se však nepodařilo prosadit. Od 1. ledna 2006 tak převzalo administrativu spojenou s NIF MF.

V roce 2006 došlo na základě usnesení vlády ze dne 19. července 2006 č. 872, o změně usnesení vlády ze dne 10. října 2001 č. 1025, o návrhu na rozdělení zbývajících finančních prostředků vyčleněných pro NIF ve druhé etapě, ke snížení hranice potřebné pro zahájení rozdělování zbývajících finančních prostředků z účtu NIF, a to z 200 mil. Kč na 100 mil. Kč. V důsledku toho bylo v druhé polovině roku 2006 rozděleno příslušným nadacím **109,5 mil. Kč.**

### **3 Podklady pro Hodnotící informaci a metodika**

Příspěvek z NIF v I. etapě rozdělování získalo celkem 39 nadací, ve II. etapě 64 nadací. Celkem obdrželo příspěvek z NIF 73 nadací. Jedna nadace prostředky z I. etapy nepřijala. K 31. prosinci 2010 byla jedna nadace v likvidaci a tři nadace příspěvek vrátily. Fórum dárců, které pro účely Hodnotící informace zpracovalo pro sekretariát RVNNO

analýzu výročních zpráv nadací – příjemců příspěvku z NIF (dále jen „příjemci NIF“), oslovilo soubor celkem 69 nadací.<sup>3</sup>

Výroční zprávy získalo Fórum dárců přímo od nadací, dále od sekretariátu RVNNO a z Obchodního rejstříku. Veškeré sledované údaje byly získány z výročních zpráv a z dotazníků, které zjišťovaly informace nad rámec výročních zpráv. Celkově se podařilo získat 64 výročních zpráv a 57 vyplněných dotazníků. Rozhodným datem pro získání výročních zpráv bylo září 2011, přičemž nadace mají povinnost zveřejnit výroční zprávu za sledované období do konce července 2011.

Fórum dárců provedlo kompletní analýzu kapacity příjemců NIF I. a NIF II. na základě údajů, které příjemci NIF uvedli ve svých výročních zprávách za rok 2010, tj. pro sledované období od 1. ledna 2010 do 31. prosince 2010. Údaje shrnují celkovou kapacitu příjemců NIF bez ohledu na to, zda obdrželi příspěvek v I. nebo II. etapě. Pro srovnání byly do tabulek zahrnuty i údaje z analýzy za rok 2009.

### **69 příjemců z NIF podle sídel v jednotlivých krajích:**

- 34 Praha
- 9 Jihomoravský
- 3 Jihočeský
- 2 Královéhradecký
- 4 Liberecký
- 4 Plzeňský
- 2 Středočeský
- 2 Ústecký<sup>4</sup>
- 2 Moravskoslezský
- 2 Zlínský
- 2 Olomoucký
- 2 Pardubický<sup>5</sup>
- 1 Vysočina

### **Výroční zprávu se nepodařilo získat od těchto nadací:<sup>6</sup>**

- Nadace Arbor Vitae
- Nadace Bezpečná Olomouc
- Nadace Karla Pavlíka
- Nadace Pangea
- Nadace Rudolfa Löwyho a plzeňských židů

Všechny údaje byly srovnány s dalšími potřebnými informacemi, které Fórum dárců získalo prostřednictvím cíleného dotazníkového šetření mezi nadacemi.

<sup>3</sup> Příspěvky ve dvou vlnách NIF obdrželo celkem 73 nadací, 1 je v likvidaci a 3 příspěvek vrátily: Nadace Bohemiae, Nadace Patriae, Nadace Křižovatka a Nadace Mariastar Humanity.

<sup>4</sup> Komunitní nadace Euroregionu Labe se v roce 2010 přejmenovala na Ústeckou komunitní nadaci.

<sup>5</sup> V letošní Hodnotící informaci je v tomto kraji zahrnuta Nadace mezinárodní potřeby, protože změnila svoje sídlo z Libereckého kraje na Pardubický.

<sup>6</sup> Jedná se o nadace, které ve stanoveném termínu svoji výroční zprávu neodevzdaly, neposkytly Fóru dárců, jejich výroční zpráva nebyla dostupná ani na Internetu, případně ve sbírce listin na [www.justice.cz](http://www.justice.cz).

## Nadace, jejichž údaje nebyly ověřeny prostřednictvím dotazníku:

- Společnost Duha – Nadace pro děti postižené mozkovou obrnou
- Nadace Arbor Vitae
- Nadace Bezpečná Olomouc
- Nadace Auxilia
- Nadace Javorník
- Nadace Karla Pavlíka
- Nadace Nadání Josefa, Marie a Zdeňky Hlávkových
- Nadace Pangea
- Nadace pro rozvoj v oblasti umělé výživy, metabolismu a gerontologie
- Nadace prof. Vejdovského
- Nadace Umění pro zdraví
- Nadace Universitas Masarykiana

## 4 Analýza výročních zpráv příjemců NIF

V rámci analýzy výročních zpráv příjemců NIF byly sledovány následující kategorie:

### Kategorie A: Nadační jmění souboru 69 příjemců

V průběhu dvou etap rozdělování příspěvků z NIF byly nadacím poskytnuty příspěvky v celkové výši **2 419 742 000 Kč**.<sup>7</sup> V roce 2010 nebyly z NIF rozděleny žádné příspěvky. Zatím poslední částka byla nadacím rozdělena v roce 2006. Na začátku roku 2007 docházelo k zápisu těchto příspěvků do nadačního jmění.

Tabulka č. 1: Přehled přijatých prostředků z NIF (v Kč)<sup>8</sup>

Kraje podle sídel příjemců NIF	NIF I	NIF II celkem <sup>9</sup>	V roce 2006 obdržely nadace z NIF II	Celkem NIF
Jihomoravský	73 996 000	241 777 000	13 523 000	315 773 000
Jihočeský	5 565 000	66 420 000	3 715 000	71 985 000
Královéhradecký	0	49 061 000	2 744 000	49 061 000
Liberecký	41 352 000	133 594 000	7 472 000	174 946 000
Moravskoslezský	13 825 000	51 576 000	2 885 000	65 401 000
Olomoucký	6 701 000	44 531 000	2 490 000	51 232 000
Pardubický	4 822 000	29 940 000	1 675 000	34 762 000
Plzeňský	38 458 000	98 374 000	5 503 000	136 832 000
Praha	257 847 000	1 042 879 000	57 412 000	1 300 726 000
Středočeský	7 396 000	66 420 000	3 715 000	73 816 000
Ústecký	11 866 000	59 124 000	3 307 000	70 990 000

<sup>7</sup> Ministerstvo financí uvádí částku **2.724.965.745 Kč** (včetně 300 mil. Kč pro Nadační fond obětem holocaustu).

<sup>8</sup> Nadace Mezinárodní potřeby se přestěhovala z Libereckého kraje do Pardubického kraje, proto je tedy zařazena do Pardubického kraje.

<sup>9</sup> Včetně příspěvku NIF II v roce 2006.

Kraje podle sídel příjemců NIF	NIF I	NIF II celkem <sup>9</sup>	V roce 2006 obdržely nadace z NIF II	Celkem NIF
Vysočina	0	27 926 000	1 562 000	27 926 000
Zlínský	0	46 292 000	2 589 000	46 292 000
<b>Celkem</b>	<b>461 828 000</b>	<b>1 957 914 000</b>	<b>108 592 000</b>	<b>2 419 742 000</b>

Příjemci NIF byli povinni zapsat příspěvky z NIF do nadačního jmění u příslušného rejstříkového soudu. Na rozdíl od I. etapy, ve které byl celý obdržení příspěvek určen do nadačního jmění, měly nadace ve II. etapě možnost požádat o okamžité rozdělení části příspěvku ve výši do 15% na granty.<sup>10</sup>

### Sledované ukazatele:

#### **A1 – Celková výše zaregistrovaného nadačního jmění**

Celková výše nadačního jmění zaregistrovaného v nadačním rejstříku k 31. prosinci 2010 u nadací ze sledovaného souboru (příjemců NIF) činila **3 395 325 928 Kč**.

Nadacím se daří získávat prostředky jak do nadačního jmění, tak na nadační příspěvky, tzn. na podporu svých programů.

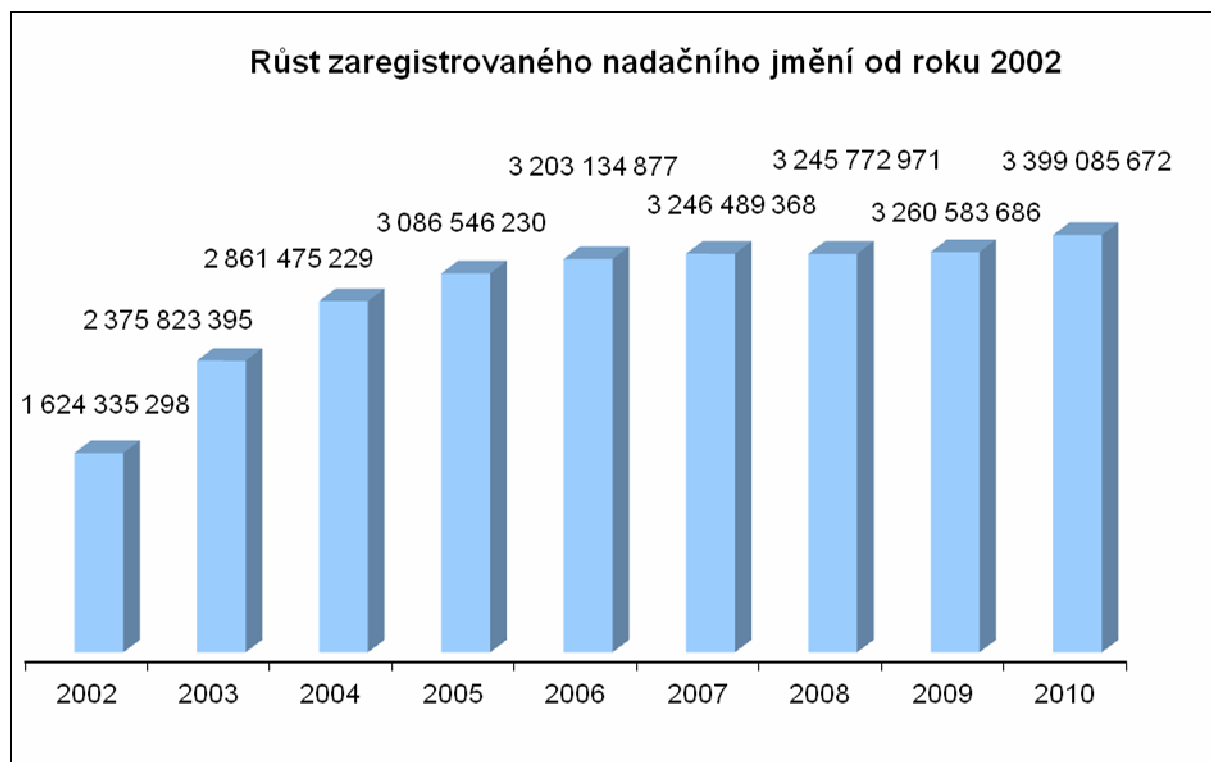
**Tabulka č. 2: Celková výše zaregistrovaného nadačního jmění (v Kč)**

Kraje podle sídel příjemců NIF	Celková výše zaregistrovaného nadačního jmění k 31. 12. 2007	Celková výše zaregistrovaného nadačního jmění k 31. 12. 2008	Celková výše zaregistrovaného nadačního jmění k 31. 12. 2009	Celková výše zaregistrovaného nadačního jmění k 31. 12. 2010
Jihomoravský	355 729 418	361 859 652	334 071 262	339 128 002
Jihočeský	75 164 623	75 207 623	72 132 039	71 965 436
Královéhradecký	81 635 770	49 019 340	47 806 170	47 806 170
Liberecký	243 662 061	243 662 061	243 114 161	213 174 161
Moravskoslezský	62 500 000	62 500 000	62 500 000	62 600 000
Olomoucký	49 667 566	50 882 138	51 088 566	51 173 432
Pardubický	5 430 050	5 430 050	5 430 050	36 257 050
Plzeňský	138 248 203	133 290 969	134 953 154	191 956 782
Praha	1 948 119 077	1 978 093 958	1 995 708 072	2 071 243 536
Středočeský	71 269 000	71 269 000	98 716 000	98 716 000
Ústecký	112 262 181	112 262 181	112 262 181	112 263 071
Vysočina	28 426 000	27 926 000	28 426 000	28 426 000
Zlínský	74 375 419	74 370 000	74 376 032	74 376 032
<b>Celkem</b>	<b>3 246 489 368</b>	<b>3 245 772 971</b>	<b>3 260 583 686</b>	<b>3 399 085 672</b>

Víceleté sledování růstu nadačního jmění nadací příjemců NIF poskytuje představu o dlouhodobější finanční stabilitě nadací.

<sup>10</sup> Müller, J.: c.d.

**Graf č. 1: Růst zaregistrovaného nadačního jmění od roku 2002 (v Kč)**



**Kategorie B: Nadační příspěvky (granty) udělené 65<sup>11</sup> příjemci z NIF**

V souboru 65 příjemců tvoří převážnou většinu nadace působící v několika programových oblastech a poskytující nadační příspěvky do více regionů České republiky, v Praze působí převážně celorepublikově fungující nadace.

**Sledované ukazatele:**

**B1 – Celková výše rozdělených nadačních příspěvků (grantů)**

V roce 2010 rozdělily nadace **299 114 034 Kč**, což je o 37,8 milionů korun méně než v roce 2009. To bylo způsobeno zejména poklesem výše rozdělovaných grantů ze strany nadací se sídlem v Praze, a to o téměř 40 mil. Kč. Nadace rozdělují prostředky podle pravidla PRIBID dle aktuálních znění smluv s MF.

<sup>11</sup> Informace nebylo možné získat od nadací Společnost Duha – Nadace pro děti postižené mozkovou obrnou, Nadace ARBOR VITAE, Nadace Bezpečná Olomouc, Nadace Karla Pavlíka a Nadace Pangea.

**Tabulka č. 3: Celková výše rozdělených nadačních příspěvků (v Kč)**

Kraje podle sídel příjemců NIF	Celková výše rozdělených nadačních příspěvků za rok 2006	Celková výše rozdělených nadačních příspěvků za rok 2007	Celková výše rozdělených nadačních příspěvků za rok 2008	Celková výše rozdělených nadačních příspěvků za rok 2009	Celková výše rozdělených nadačních příspěvků za rok 2010
Jihomoravský	31 295 910	27 691 110	28 930 949	19 777 883	16 433 672
Jihočeský	1 141 098	896 611	2 150 224	1 667 725	1 076 068
Královéhradecký	3 575 555	2 500 510	1 643 997	1 623 066	1 475 035
Liberecký	14 865 440	15 706 503	14 485 464	18 677 494	18 243 968
Moravskoslezský	2 062 949	2 447 599	2 202 443	2 061 638	1 863 953
Olomoucký	1 013 447	668 995	791 000	0	367 200
Pardubický	6 204 116	6 669 446	7 068 550	4 700 123	8 529 160
Plzeňský	8 178 440	10 069 979	8 398 469	10 446 234	8 235 826
Praha	326 346 958	347 569 373	321 549 774	270 562 644	234 598 548
Středočeský	893 591	707 692	838 344	1 118 455	1 443 987
Ústecký	4 721 488	4 133 763	5 131 172	4 416 948	4 634 517
Vysočina	859 000	957 500	1 036 000	808 000	1 092 500
Zlínský	1 192 000	802 400	973 600	1 080 390	1 119 600
<b>Celkem</b>	<b>402 349 991</b>	<b>420 821 481</b>	<b>395 199 986</b>	<b>336 940 600</b>	<b>299 114 034</b>

Tabulka č. 4 porovnává objem výnosů z NIF stanovených podle úrokové sazby PRIBID a částku, která byla na nadační příspěvky skutečně rozdělena. V tabulce jsou pro srovnání uvedeny, kromě údajů za rok 2010, také výsledky z roku 2009.

**Tabulka č. 4 – Porovnání výnosů určených k rozdělení dle úrokové sazby PRIBID se skutečným objemem rozdělených výnosů z příspěvku NIF (v Kč)**

Kraje podle sídel příjemců NIF	Povinná částka k rozdělení z NIF dle PRIBIDU za rok 2009 pro granty Kč	Reálná částka rozdělená z NIF za rok 2009 pro granty Kč	Povinná částka k rozdělení z NIF dle PRIBIDU za rok 2010 pro granty Kč <sup>12</sup>	Reálná částka rozdělená z NIF za rok 2010 pro granty Kč
Jihomoravský	2 350 337	4 858 922	2 312 963	4 478 808
Jihočeský	835 563	1 422 995	528 423	841 450
Královéhradecký	477 288	1 196 066	301 844	791 637
Liberecký	2 414 115	4 134 310	1 303 296	2 333 874
Moravskoslezský	729 783	1 094 138	461 526	1 136 746
Olomoucký	360 878	150 000	228 225	367 200
Pardubický	56 900	92 341	259 411	1 012 750

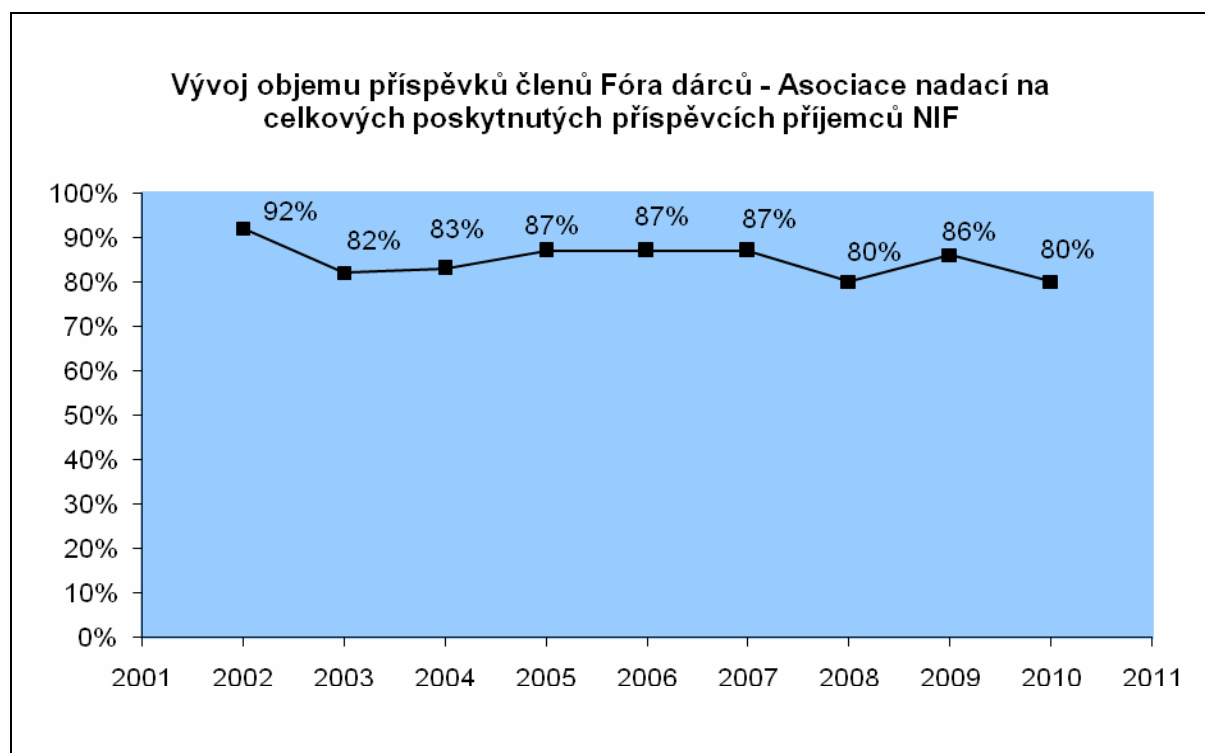
<sup>12</sup> V letošním roce jsou započteny pouze povinné částky k rozdělení z NIF dle PRIBIDU za rok 2010 pro granty od nadací, od kterých byly k dispozici reálné částky rozdělené z NIF za rok 2009 pro granty (tedy 65 nadací). Celkový PRIBID všech 68 nadací je **17 805 683 Kč** (k dispozici není údaj o prostředcích NIF vložených do nadačního jmění od Nadace Arbor Vitae). Vzorek pro výpočet PRIBID je  $0,5 \times 1,4925 \times 1/100 \times$  registrovaná výše příspěvku z NIF v nadačním jmění v Kč.



Kraje podle sídel příjemců NIF	Povinná částka k rozdělení z NIF dle PRIBIDU za rok 2009 pro granty Kč	Reálná částka rozdělená z NIF za rok 2009 pro granty Kč	Povinná částka k rozdělení z NIF dle PRIBIDU za rok 2010 pro granty Kč <sup>12</sup>	Reálná částka rozdělená z NIF za rok 2010 pro granty Kč
Plzeňský	1 522 920	2 142 418	991 250	2 053 980
Praha	13 849 188	18 994 067	9 238 224	23 565 813
Středočeský	871 029	776 950	550 852	887 111
Ústecký	829 766	1 983 840	542 913	1 783 675
Vysočina	329 952	535 000	208 666	331 000
Zlínský	546 246	713 941	345 454	587 742
<b>Celkem</b>	<b>25 173 965</b>	<b>38 094 988</b>	<b>17 273 047</b>	<b>40 171 786</b>

Z Grafu č. 2 je patrná stabilní výše objemů nadačních příspěvků poskytnutých členy Fóra dárců – Asociace nadací, které tvoří významnou většinu na celkových poskytnutých příspěvcích. Asociace nadací sdružuje celkem 33 nadací z celkových 69 příjemců NIF. Oproti roku 2009 sice došlo k určitému poklesu, ale i nadále tvoří příspěvky členských nadací Fóra dárců 80 % podíl na celkové částce rozdělené příjemci NIF. V roce 2010 poskytly členské nadace příspěvky ve výši 239 805 881 Kč.

**Graf č. 2: Vývoj objemu příspěvků členů Fóra dárců – Asociace nadací na celkových poskytnutých příspěvcích příjemců NIF**



Příjemci NIF rozdělili všechny nadační příspěvky v roce 2010 do několika programových oblastí (viz Graf č. 3).<sup>13</sup> Pro informaci uvádíme původní přehled programových oblastí, z nichž si museli příjemci NIF zvolit. Do té potom rozdělovali výnosy z příspěvku z NIF. Kategorie byly následující:

- 1) sociální a humanitní
- 2) zdravotní
- 3) kulturní
- 4) ochrana lidských práv
- 5) ochrana nemovitých kulturních památek
- 6) ochrana životního prostředí
- 7) vzdělávání
- 8) volný čas
- 9) rozvoj regionálního a komunitního života
- 10) rozvoj neziskového sektoru
- 11) děti, mládež, rodina
- 12) jiné

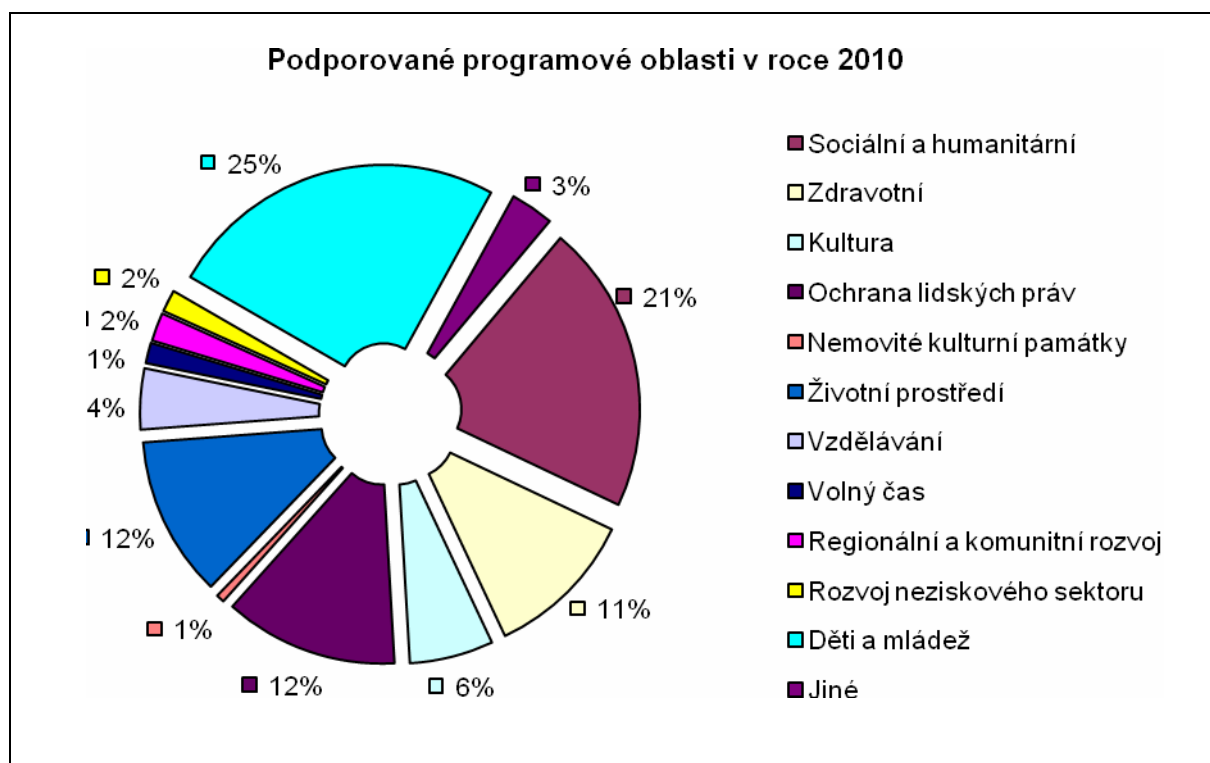
Dotatky z roku 2006 však povinnost rozdělovat výnosy do vymezených oblastí, do kterých nadace obdržely příspěvky z NIF, zrušily. Z toho vyplývá, že nadace mohly v roce 2010 rozdělovat výnosy do kterékoliv oblasti v souladu se svým statutem.

V roce 2010 bylo nejvíce nadačních příspěvků poskytnuto do oblasti děti, mládež a rodina (**25 %**) a sociální a humanitární oblasti (**21 %**). Další podpora byla směřována do oblasti životního prostředí (**12 %**), ochrany lidských práv (**12 %**) a sociální a humanitární oblasti (**11 %**). Na opačném poli zájmu se umístily oblasti trávení volného času (**1 %**), ochrany nemovitých kulturních památek (**1 %**), rozvoj neziskového sektoru (**2 %**) a regionální a komunitní rozvoj (**2 %**).

---

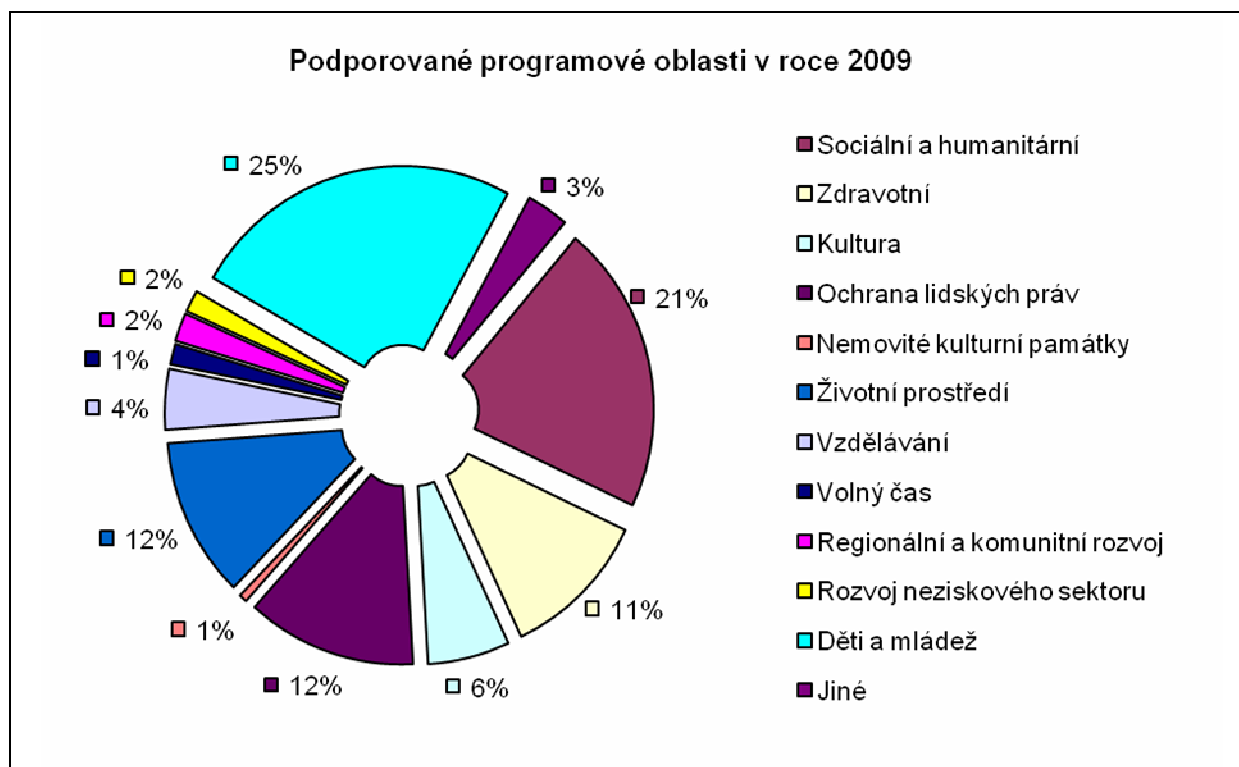
<sup>13</sup> Údaje v Grafech č. 3, 5 a 8 vyplývají z vyhodnocení dotazníků, které zjišťovaly informace nad rámec výročních zpráv. Vyplněný dotazník poskytlo 57 nadací. Rozdíly v údajích za rok 2009 a 2010 mohou být kromě jiného způsobeny tím, že nebylo možné získat některá data od nadací.

**Graf č. 3: Podporované programové oblasti v roce 2010**



V roce 2010 byly nejvíce podporovány tyto oblasti: děti, mládež a rodina (**25 %**) a sociální a humanitární (**21 %**). Nejméně podporovanou oblastí byly kategorie volný čas (**1 %**), ochrana nemovitých kulturních památek (**1 %**), rozvoj neziskového sektoru (**2 %**) a regionální a komunitní rozvoj (**2 %**).

**Graf č. 4: Podporované programové oblasti v roce 2009**



## B2 – Počet rozdělených nadačních příspěvků (grantů)

V roce 2010 rozdělili příjemci NIF ze všech dostupných finančních zdrojů celkem **7781** nadačních příspěvků třetím subjektům. V roce 2010 bylo podpořeno celkem **7044** příjemců. Rozdíl mezi oběma údaji (poskytnutými příspěvky a počtem příjemců) tvoří případy, kdy jeden subjekt obdržel v kalendářním roce více než jeden nadační příspěvek od stejné nadace.

**Tabulka č. 5: Počet rozdělených nadačních příspěvků**

Kraje podle sídel příjemců NIF	Počet nadačních příspěvků za rok 2006	Počet nadačních příspěvků za rok 2007	Počet nadačních příspěvků za rok 2008	Počet nadačních příspěvků za rok 2009	Počet nadačních příspěvků za rok 2010
Jihomoravský	480	407	556	409	375
Jihočeský	45	37	41	60	92
Královéhradecký	307	266	208	130	134
Liberecký	651	570	492	487	567
Moravskoslezský	35	40	39	34	35
Olomoucký	14	65	6	0	6
Pardubický	4	4	3	2	21
Plzeňský	307	408	436	364	390
Praha	6 855	4 181	4 204	4 586	5 762
Středočeský	30	20	27	39	48
Ústecký	127	144	30	140	145

Kraje podle sídel příjemců NIF	Počet nadačních příspěvků za rok 2006	Počet nadačních příspěvků za rok 2007	Počet nadačních příspěvků za rok 2008	Počet nadačních příspěvků za rok 2009	Počet nadačních příspěvků za rok 2010
Vysočina	83	68	98	79	118
Zlínský	80	73	71	82	88
<b>Celkem</b>	<b>9 018</b>	<b>6 283</b>	<b>6 211</b>	<b>6 412</b>	<b>7 781</b>

### B3 – Struktura příjemců nadačních příspěvků

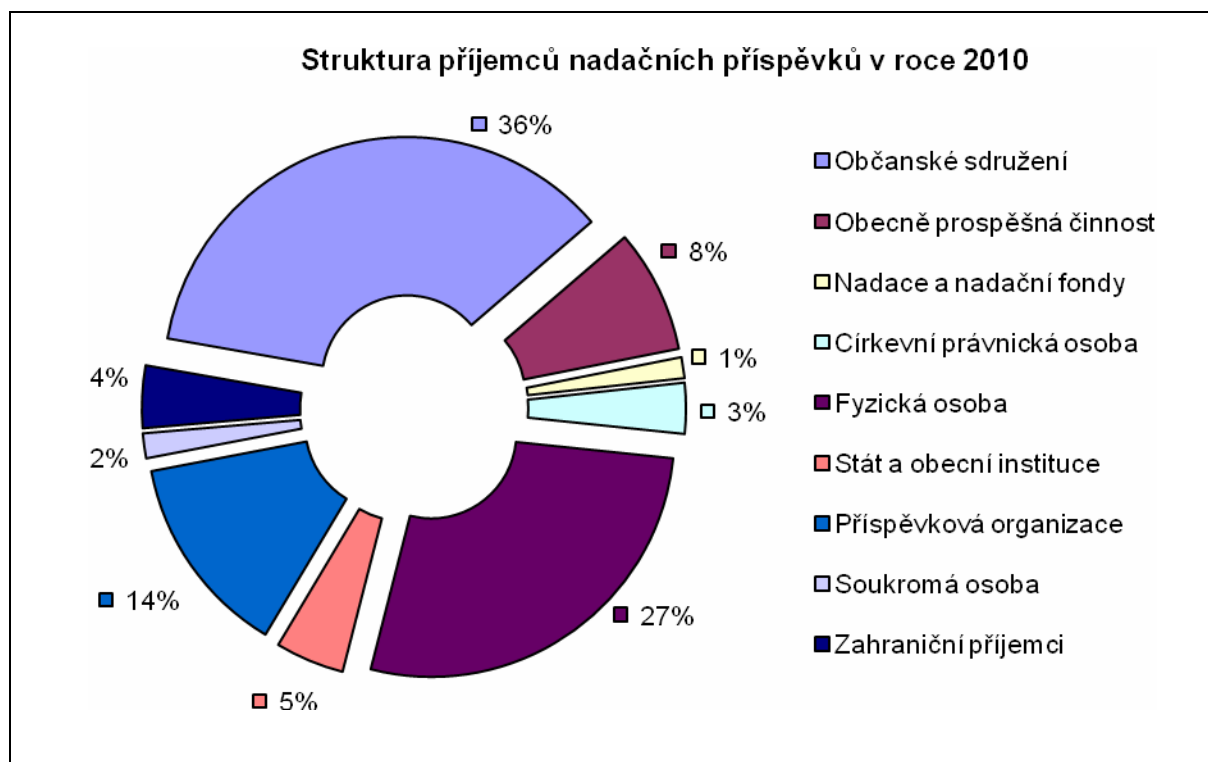
Mezi příjemci (obdarovanými) všech nadačních příspěvků (grantů) od nadací ve sledovaném souboru figurují následující typy organizací:

- občanské sdružení
- obecně prospěšná společnost
- nadace a nadační fond
- církevní právnická osoba
- fyzická osoba
- státní, obecní instituce
- příspěvková organizace
- soukromá osoba (podnikatelské subjekty)
- zahraniční příjemci

Graf č. 5 ukazuje, v jakém poměru jsou zastoupeny jednotlivé typy příjemců nadačních příspěvků (obdarování).

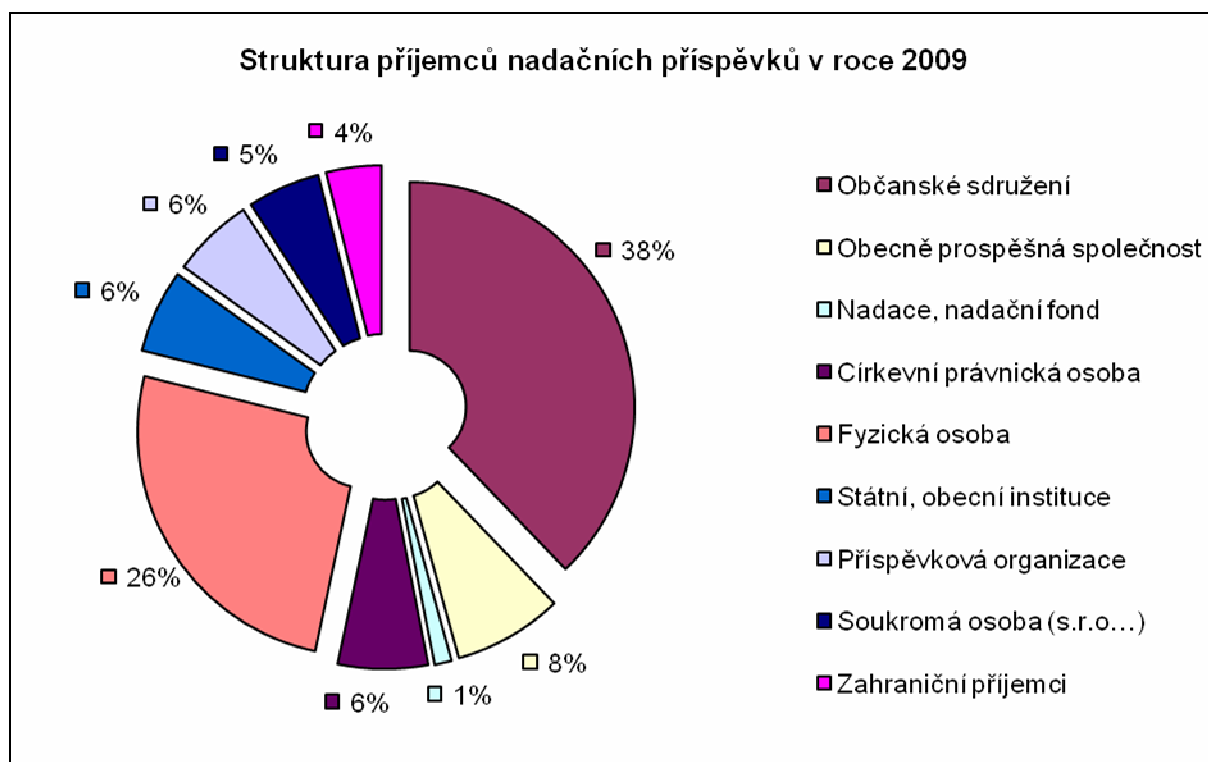
Nejpočetnější podpořenou skupinu tvoří občanská sdružení (**36 %**), s odstupem následovaná fyzickými osobami (**27 %**). Nejmenší objem příspěvků získaly nadace a nadační fondy (**1 %**) a soukromé osoby (**2 %**).

**Graf č. 5: Struktura příjemců nadačních příspěvků v roce 2010**



Struktura příjemců je přibližně stejná, jako tomu bylo v roce 2009. Nejvíce podporovanými subjekty byla také občanská sdružení. Další podporovanou skupinou byly fyzické osoby.

**Graf č. 6: Struktura příjemců nadačních příspěvků v roce 2009**



## Kategorie C: Finanční zdroje pro nadace

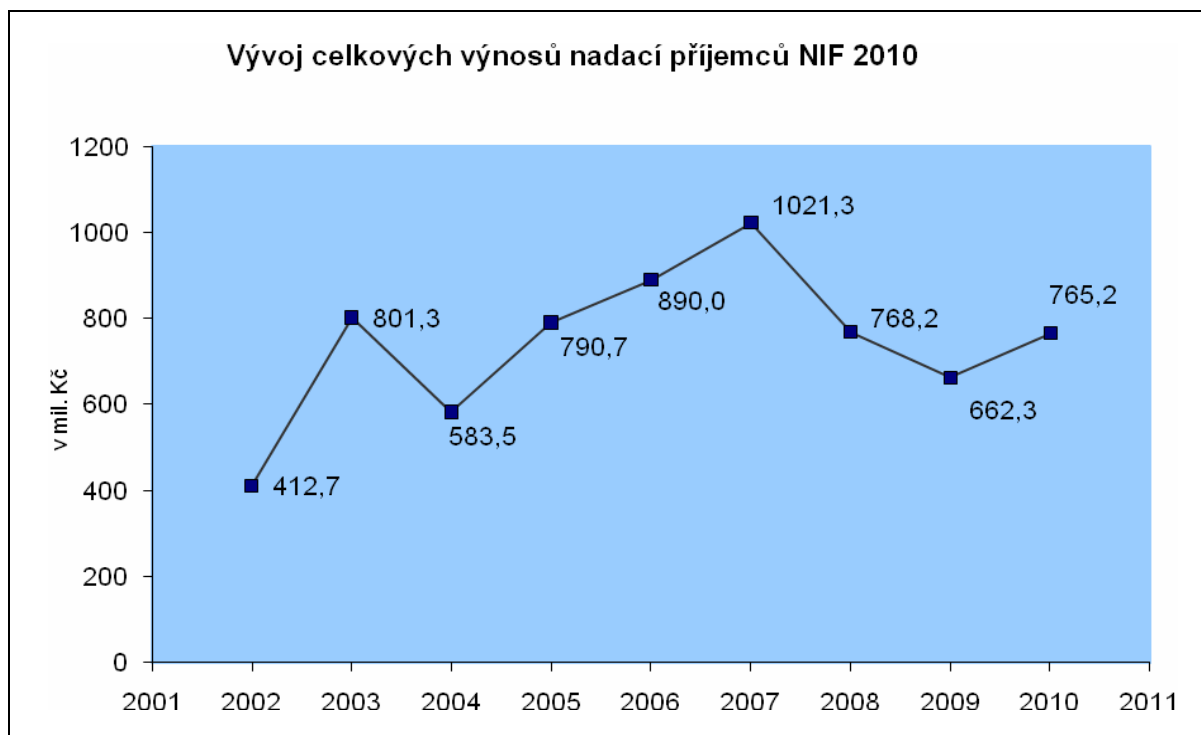
Nadace mohou pro svou činnost získávat finanční zdroje z několika hlavních zdrojů. Vedle výnosů z nadačního jmění a ostatního majetku jsou to dary (od firem, jednotlivců, zahraničních nadací apod.), příjmy z vlastní činnosti a prostředky od veřejných institucí (stát, obec, EU atd.).

V dotazníkovém šetření nadace uváděly, z jakých typů (z níže zvedených) finančních zdrojů čerpaly své prostředky v roce 2010:

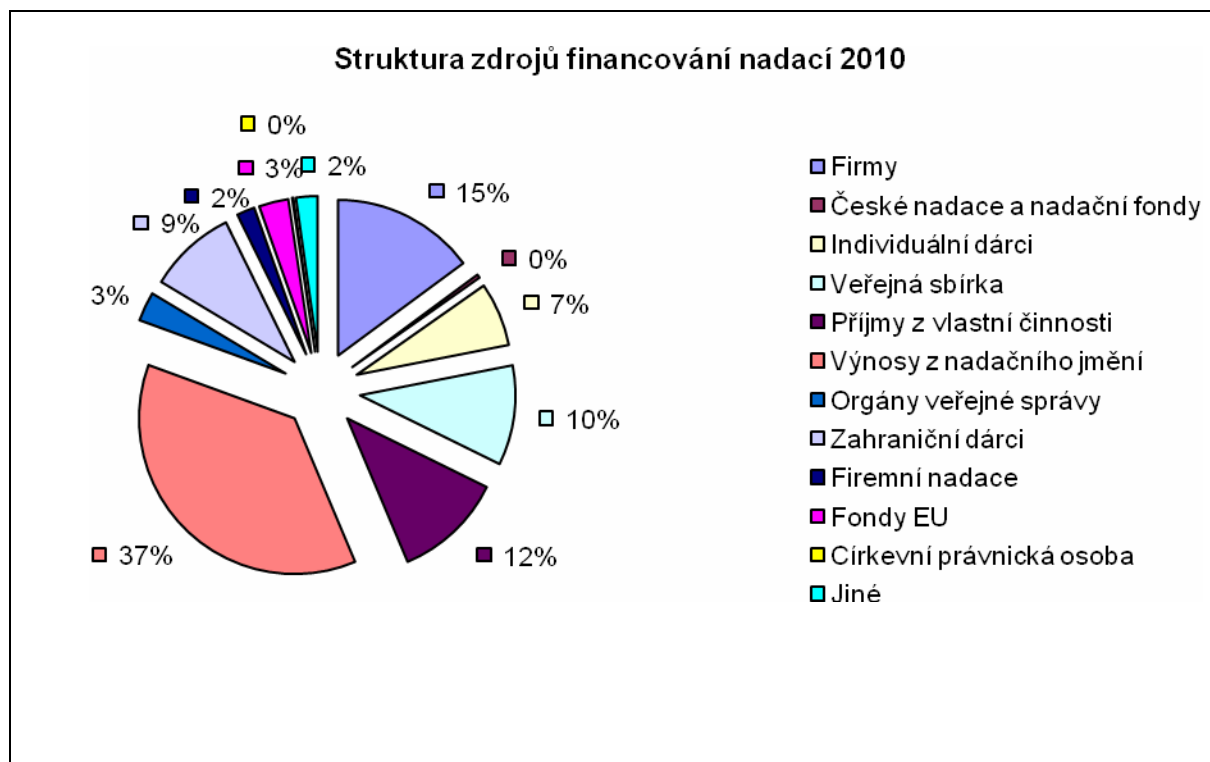
- firmy
- české nadace a nadační fondy
- individuální dárci
- veřejné sbírky
- příjmy z vlastní činnosti
- kapitálové výnosy z nadačního jmění
- veřejná správa
- zahraniční dárci
- firemní nadace
- fondy EU
- církevní právnické osoby
- jiné

Celkové výnosy sledovaných nadací v roce 2010 mírně stouply, a to zhruba na úroveň roku 2008. V roce 2010 došlo také k určitému navýšení podílu u výnosů z nadačního jmění, a to v důsledku upravení situace na finančních trzích, což způsobilo lepší výsledky u mnoha fondů, do nichž měly nadace investované prostředky.

**Graf č. 7: Vývoj celkových výnosů příjemců NIF**



**Graf č. 8: Struktura zdrojů financování nadací v roce 2010**



Celkové výnosy nadací ve sledovaném období činily přibližně **674,5 mil. Kč.**<sup>14</sup> Nejvýznamnější zdroje jsou výnosy z nadačního jmění (**37 %**). Dále firmy (**15 %**), příjmy z vlastní činnosti nadace (**12 %**) a veřejné sbírky (**10 %**). Nejnižší skupinou zdrojů jsou firemní nadace (**2 %**), jiné (**2 %**) a církevní právnické osoby (**0 %**).

<sup>14</sup> Jedná se o sumu výnosů těch nadací, které zaslaly vyplněný dotazník, tzn. kde byly tyto výnosy rozděleny dle struktury jejich získání. Rozdíl v částce celkových výnosů, které se liší oproti Grafu č. 7, je způsoben tím, že v Grafu č. 8 je uvedena suma výnosů, které nadace rozdělovaly podle jejich údajů z dotazníku, zatímco v Grafu č. 7 je suma výnosů uvedená ve výročních zprávách.