

Strategie mezinárodní konkurenceschopnosti ČR

**Zpět na vrchol
2012–2020**



Institute
Infrastruktura
Inovace

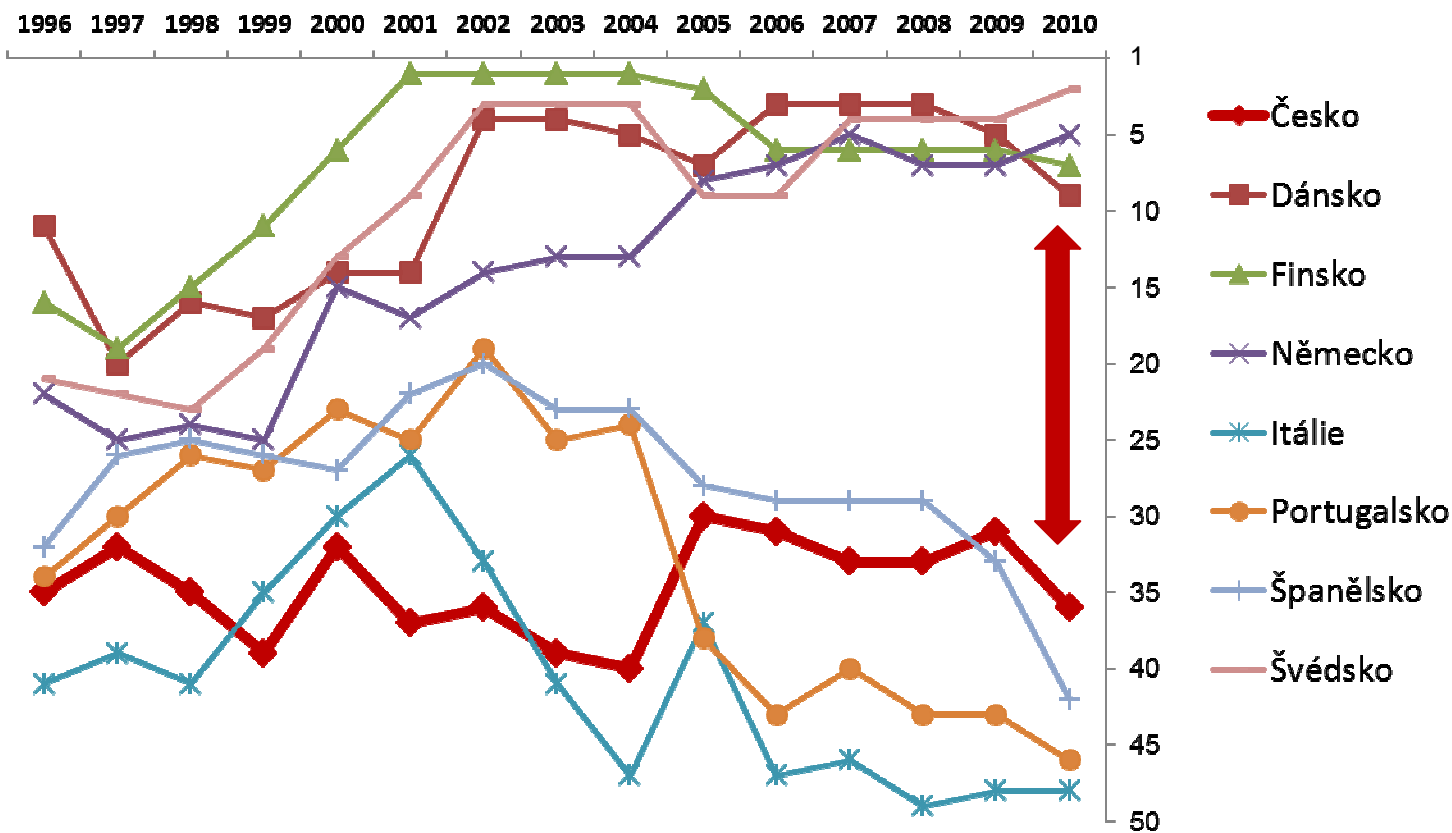


Úřad vlády
České republiky





Naše konkurenceschopnost klesá



- zpomalující růst produktivity
- ekonomický růst založený na dluhu
- neefektivní instituce, nadměrná regulace a korupce
- velký vnitřní dluh v nedokončené dopravní infrastruktuře



bez reforem neudržíme ani svou dosavadní pozici



Co nám hrozí, pokud nic neuděláme?

- **Instituce**
 - poroste neefektivita a korupce veřejného sektoru
 - veřejné služby budou dražší, ale jejich kvalita neporoste

- **Infrastruktura**
 - výhoda plynoucí z výhodné pozice ČR v Evropě se pomalu vytratí
 - prohloubí se regionální rozdíly

- **Inovace**
 - ČR bude pouze pasivní subdodavatel ostatních zemí
 - klesající úroveň školství začne zpomalovat ekonomiku

- **Cíl:**
 - do roku 2020 ČR mezi 20 nejvíce konkurenceschopnými ekonomikami světa

- **Vize:**
 - vysoká a dlouhodobě udržitelná životní úroveň založená na pevných základech konkurenceschopnosti

- **43 projektových karet, přes 200 opatření**

➤ Základy:

- doporučení OECD, Evropské komise
- rámec strategie konkurenceschopnosti NERV
- další vládní strategie
- programové prohlášení vlády

➤ Projednáno:

- s jednotlivými resorty
- na tripartitě



Ministerstvo
průmyslu
a obchodu



Úřad vlády
České republiky

PROJEKTY KONKURENCESCHOPNOSTI

instituce

- Finanční ústava
- Základní registry
- Konec poslaneckým přílepkům
- Kvalitní legislativa
- Podpora předškolního vzdělávání
- Rozklikávací rozpočet
- Mapa služeb státu
- Dny právní účinnosti

inovace

- Předvídání budoucí poptávky
- Podpora technického vzdělávání
- Uplatnění výsledků vědy
- Podpora inovačního podnikání

infrastruktura

- Digitální Česko
- Koncepční budování infrastruktury

- **Finanční ústava**
 - **definice rozpočtové odpovědnosti**
 - **zajistí stabilitu veřejných financí**
 - **povinnost předkládat Zprávu o rozpočtové strategii**

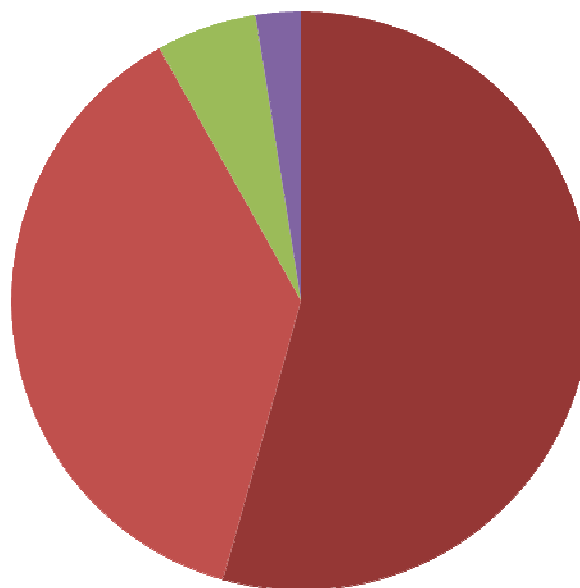
➤ Příklad: OSVČ změny trvalé bydliště

SOUČASNÝ STAV	PO SPUŠTĚNÍ ZÁKLADNÍCH REGISTRŮ
Obecní úřad – občanský průkaz	Czech POINT
Obecní úřad – řidičský průkaz	
Registr vozidel	
Finanční úřad	
ČSSZ	

~~úřady si mezi sebou nepředávají data a informace
občané musí opakovaně prokazovat stejné údaje~~

1. 7. 2012 obíhání úřadů odpadne díky propojení registrů

■ výjimka: 194 ■ malá RIA: 134
■ velká RIA: 20 ■ žádná RIA: 9



**nová efektivnější metodika RIA (hodnocení dopadů regulace)
eliminace prostoru pro korupční jednání při přijímání legislativy - CIA**

Zaměstnanost žen (15-64 let) dle věku dítěte (%)	<2	3-5	6-16	0-16
Finsko	52,1	80,7	84,2	76,0
Švédsko	71,9	81,3	76,1	82,5
Dánsko	71,4	77,8	77,5	76,5
Rakousko	60,5	62,4	67,5	64,7
Nizozemsko	69,4	68,3	69,4	69,2
Česká republika	19,9	50,9	67,6	52,8
Španělsko	52,6	54,2	50,9	52,0
Slovensko	23,1	46,6	60,4	48,4
EU-průměr	51,1	58,2	63,2	59,5

**podpora fungování firemních školek
rozšíření nedostatečné kapacity předškolní výchovy**

hospodaření veřejných
institucí pod lupou

uživatelsky přívětivá
internetová aplikace

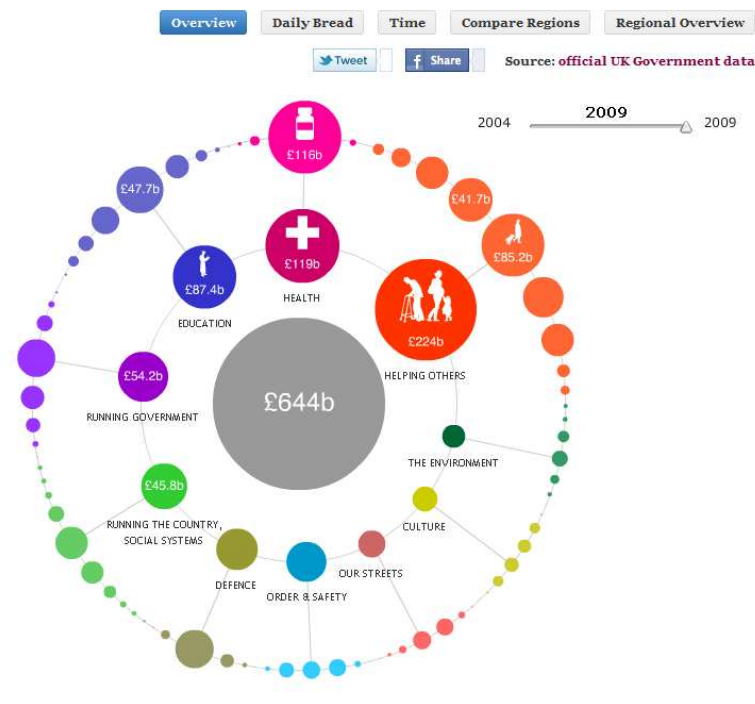
rozpis výdajů za
jednotlivé položky

snadné vzájemné
porovnávání

WHERE DOES MY MONEY GO?

Showing you where your taxes get spent

Home Visualizations Data Forum Blog About



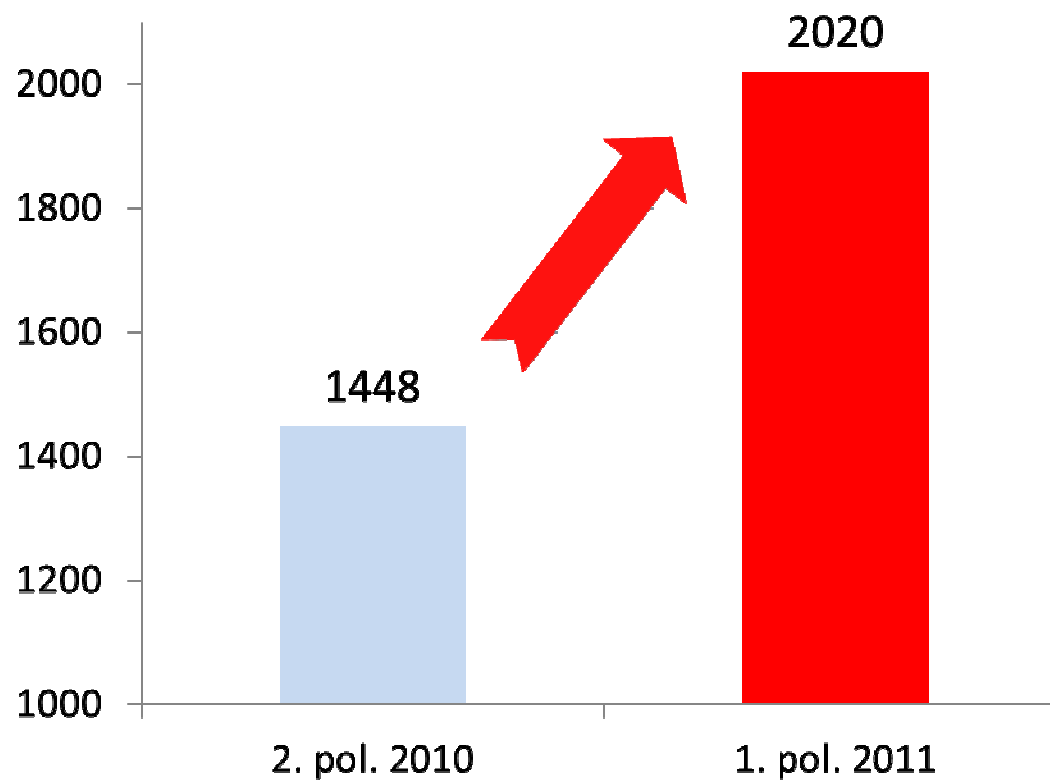
► Inspirací Velká Británie:
www.wheredoesmymoneygo.org

~~roztříštěnost a úzké
zaměření poradenských
služeb pro podnikatele~~

integrovaná asistenční
a poradenská služba
pro podnikatele

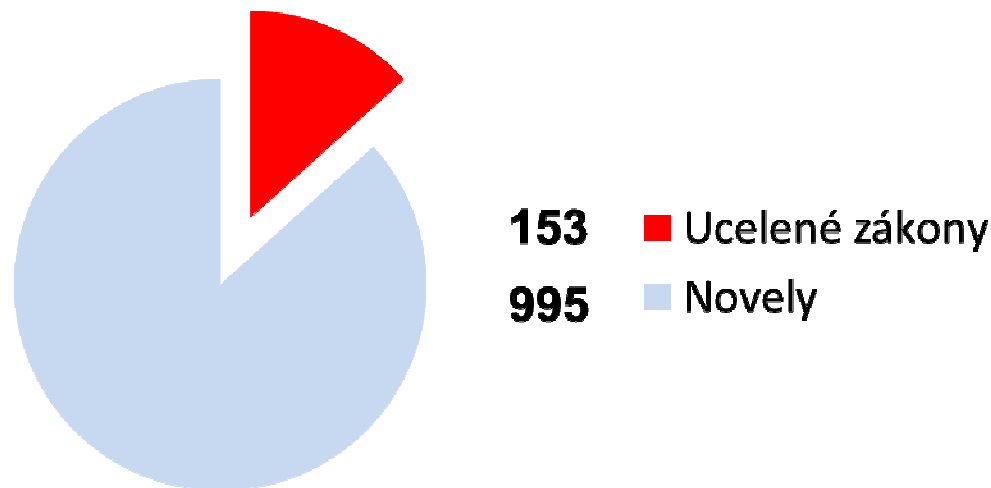
monitoring překážek
a jejich odstraňování

**Nárůst případů po propojení tří
poradenských služeb MPO**



nepřehlednost a nepředvídatelnost právní úpravy

Nové právní předpisy v roce 2009



**sjednocení dat účinnosti předpisů s dopadem na podnikatele
k vymezeným termínům (2x ročně)**

eSbírka nabídne aktuální předpisy on-line a zdarma

monitoring
světových trhů
a vývoje v oblasti
VaV a technologií

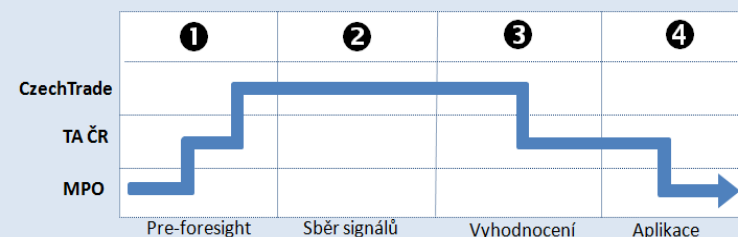
identifikace
klíčových
technologických
oblastí ČR

foresight služby
pro firmy
a partnery

FORESIGHT

Otevřený systém sběru, hodnocení a transformace signálů pro podporu strategického rozhodování

Ukázka zapojení partnerů v rámci technologického Foresightu



Model spolupráce




- CzechTrade
- MPO
- TA ČR, TCAV ČR
- CzechInvest
- Další instituce

Foresight nástroje



- Pátevní síť
- Trend Wiki
- Metodika
- Doporučení

Fáze Foresight

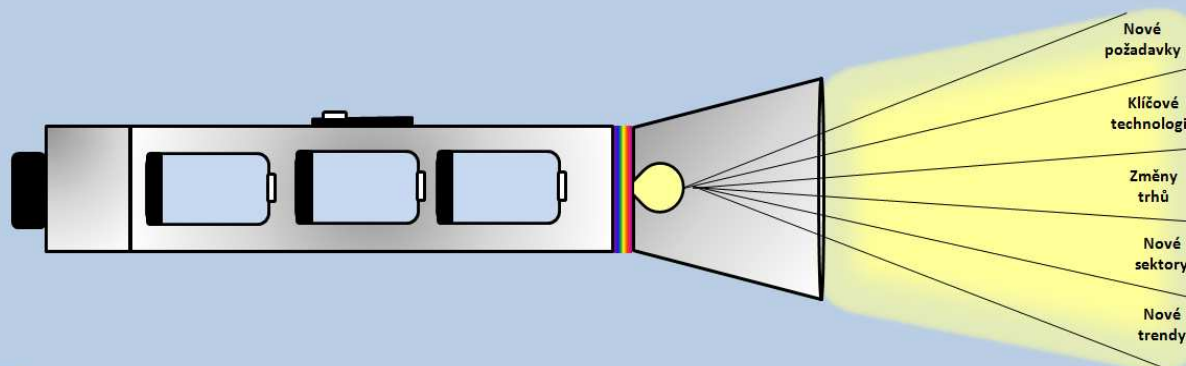


1. Pre-foresight
2. Sběr signálů
3. Vyhodnocení
4. Aplikace

Služby



- Národní
- Sektorový
- Technologický
- Korporátní



Globální sběr signálů z pátevní sítě



Pravidelné hodnocení signálů

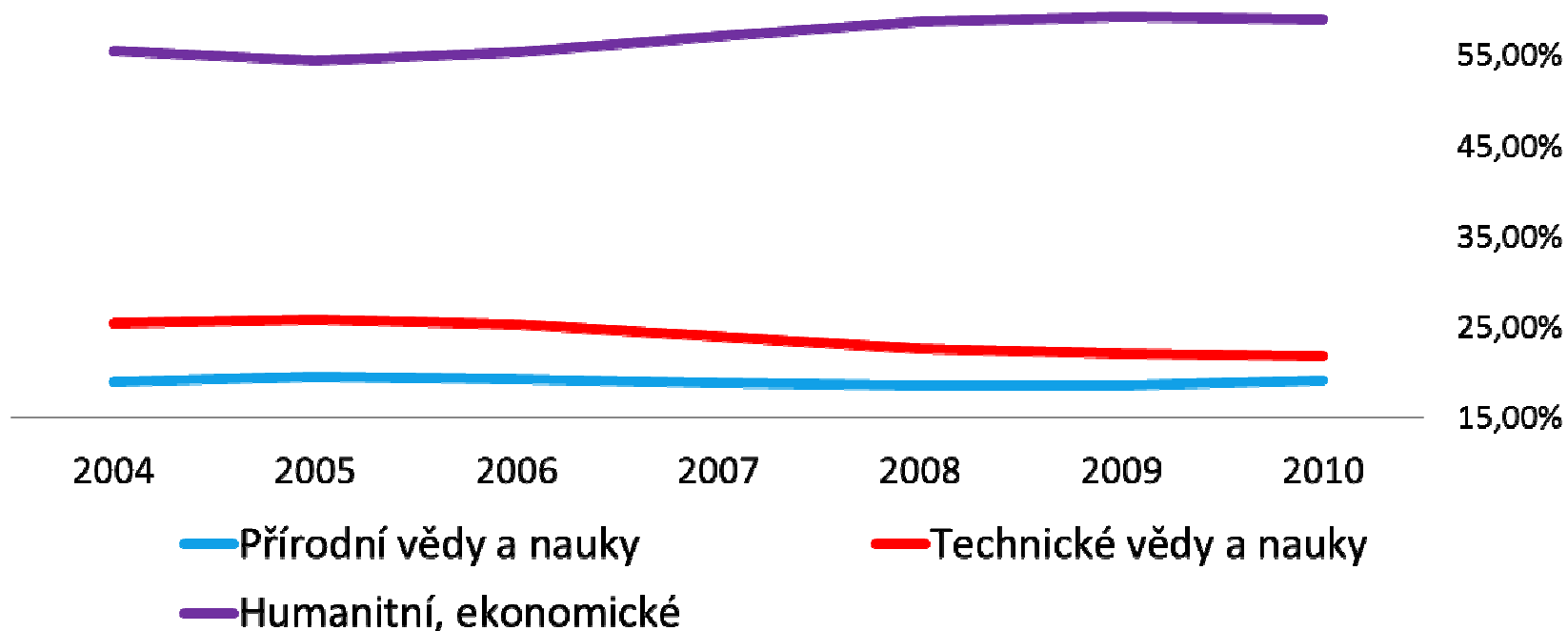


Projekty a služby podle potřeb partnerů a klientů

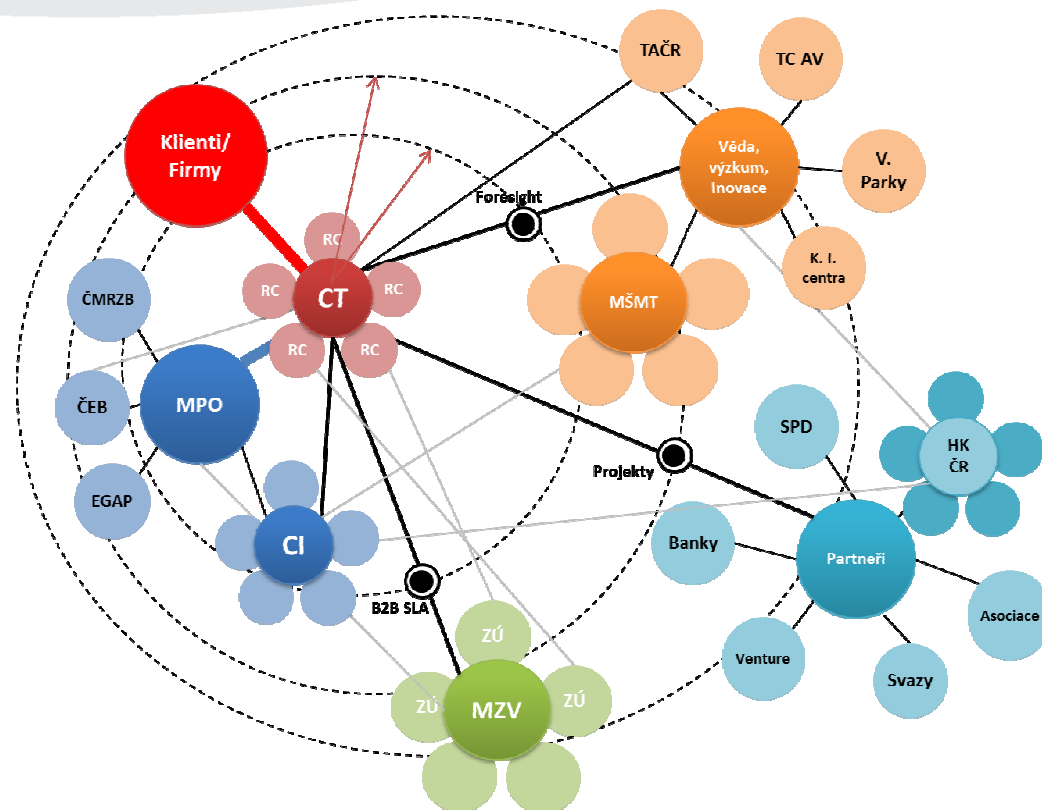
Časový horizont



Podíl VŠ studentů technických a přírodovědných oborů



navázání části financování VŠ na míru zaměstnanosti absolventů v oboru;
prakticky orientované bakalářské programy na technických školách
zavedení povinné státní maturity z matematiky



Portál pro inovační podnikání

informace o institucích
a jejich činnostech
v inovačním ekosystému

informace o programech
podpory inovací

informace o službách pro
inovační podnikání

Databáze aplikovaného výzkumu

informace o inovativních nápadech a vyvíjených produktech
pro komercializaci výsledků

Fakta:

jen 6 % nových inovativních
firem má od roku 1975
původ v EU

více než 70% je z USA

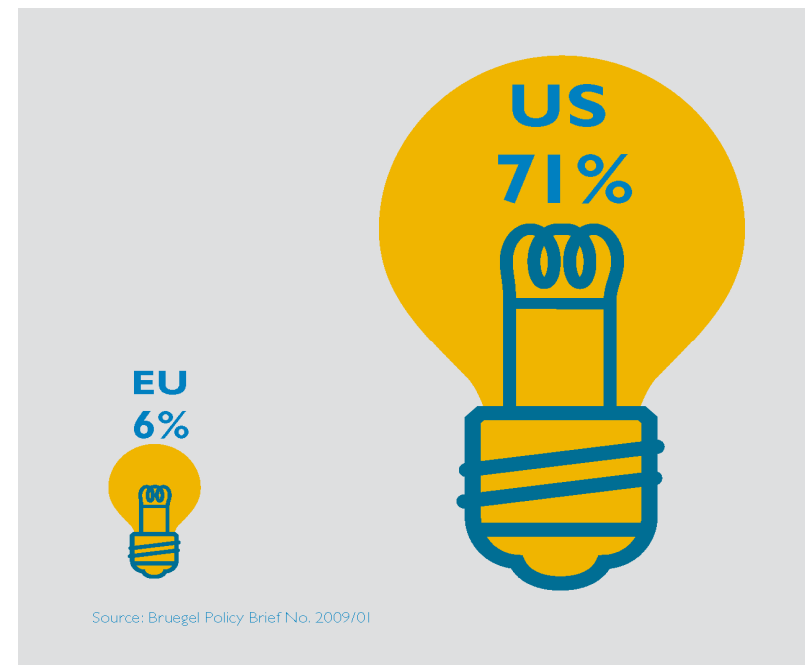
Rozvoj inovačního podnikání

zřízení Seed fondu

market intelligence a internacionalizace

strategické řízení, cílený rozvoj lidských zdrojů a inovační management

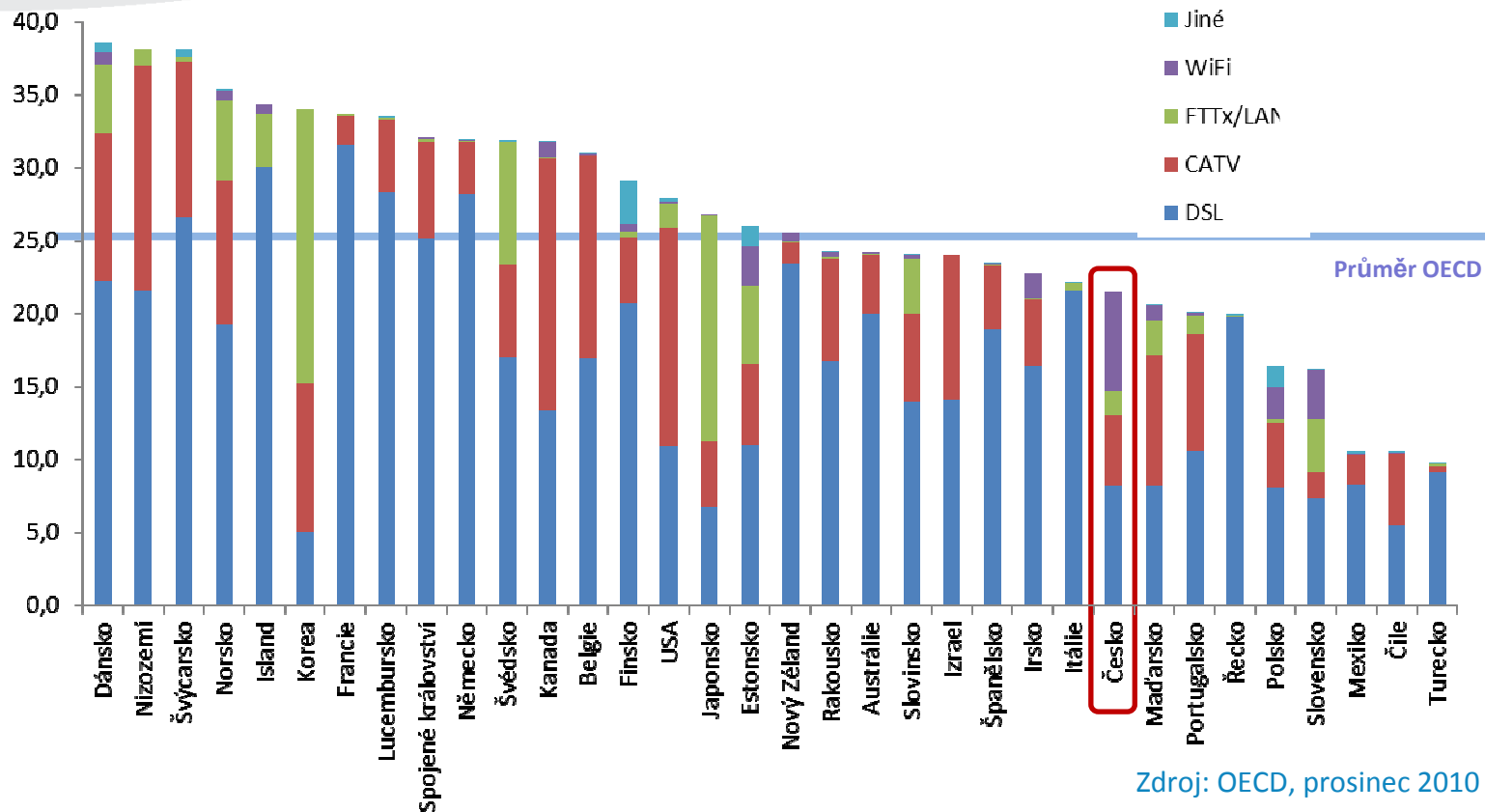
služby pro ochranu a nakládání s intelektuálním vlastnictvím





Infrastruktura

Digitální Česko vymaže e-propast



Zdroj: OECD, prosinec 2010

zřízení rejstříku pasivní infrastruktury
snížení poplatků za využívání kmitočtů podle přenosové kapacity
portál Digitální Česko

- Čerpání prostředků na výstavbu a opravy dálnic, rychlostních silnic a silnic I. třídy

	(mil. Kč)	HVDI 2008	Rozpočet SFDI		
			Schválený	Upravený	Čerpání
2008	Celkem	44 035	44 013	41 147	37 847
	-SFDI	19 963	19 940	27 370	24 580
	-ostatní zdroje	24 072	24 073	13 777	13 267
2009	Celkem	47 469	33 719	41 252	40 059
	-SFDI	19 155	13 767	18 725	17 823
	-ostatní zdroje	28 314	19 952	22 527	22 236
2010	Celkem	40 218	39 543	-	-
	-SFDI	19 944	9 427	-	-
	-ostatní zdroje	20 273	30 116	-	-

**nastavení systému pro výběr prioritních projektů
(multikriteriální analýza)**

**vytvoření udržitelného rámce pro financování dopravních
staveb**



Ministerstvo
průmyslu
a obchodu

Úřad vlády
České republiky

ICC: MEZINÁRODNÍ SROVNÁNÍ A PŘIDANÁ HODNOTA STRATEGIE



Na co Strategie reaguje? doporučení Evropské komise



- **7. června 2011 - doporučení a hodnocení Národního programu reforem ČR 2011 a Konvergenčního programu ČR**
- **soulad opatření SMK s doporučeními Komise ke Strategii EU2020:**
 - makroekonomika
 - trh práce
 - podnikatelské prostředí
 - VaV
 - doprava
 - energetika



Na co Strategie reaguje? Doporučení OECD



➤ **Poslední Ekonomický přehled ČR vypracovaný OECD zveřejněn 6. dubna 2010.**

➤ **Doporučení OECD v oblastech:**

➤ **institute, makroekonomika, zdravotnictví, trh práce, vzdělávání**

➤ **21. června 2011 workshop se zástupci OECD:**

➤ **opatření SMK v souladu s opatřeními navrženými OECD**

➤ **Zkušenosti OECD - důraz na přípravu při implementaci reforem :**

➤ **Netherlands Institute for Economic Analysis**

➤ **Norwegian Central Statistical Office**

➤ **Austrian council for economic and social issues**





- **Příklady států se strategií ke zvyšování konkurenceschopnosti:**
 - **Dánsko (Progress, Innovation and Cohesion: Strategy for Denmark in the Global Economy, 2006)**
 - **Finsko (Finland's National Innovation Strategy, 2009)**
 - **Velká Británie (DTI Strategy, 2003)**
 - **Francie (modernizace veřejných politik)**
 - **Nový Zéland (Economic development agency)**



Závěry: První úspěchy Strategie a základní východiska



- **Co v Česku chybí?**
 - provázanost politik a zdroje na nadresortní politiku a využití jejich synergií
- **Co v tomto smyslu znamená SMK?**
 - cílená koordinace a maximální využití zdrojů státu prioritně pro konkurenceschopnost
 - politika založená na měřitelných ukazatelích
- **První úspěchy z pohledu podnikatelů?**
 - provázání SMK na kohezní politiku post 2014 – vyšší účinnost obou politik
 - provázání SMK na připravovanou Proexportní strategii



JAK NA TO?



Strategie konkurenceschopnosti ČR - jak na to?

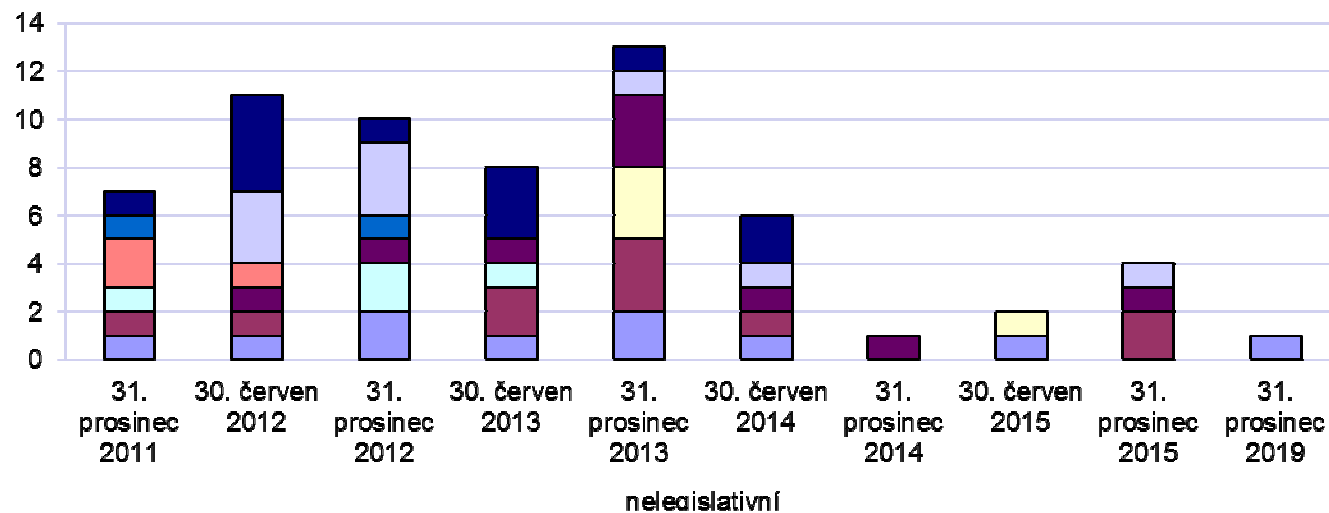
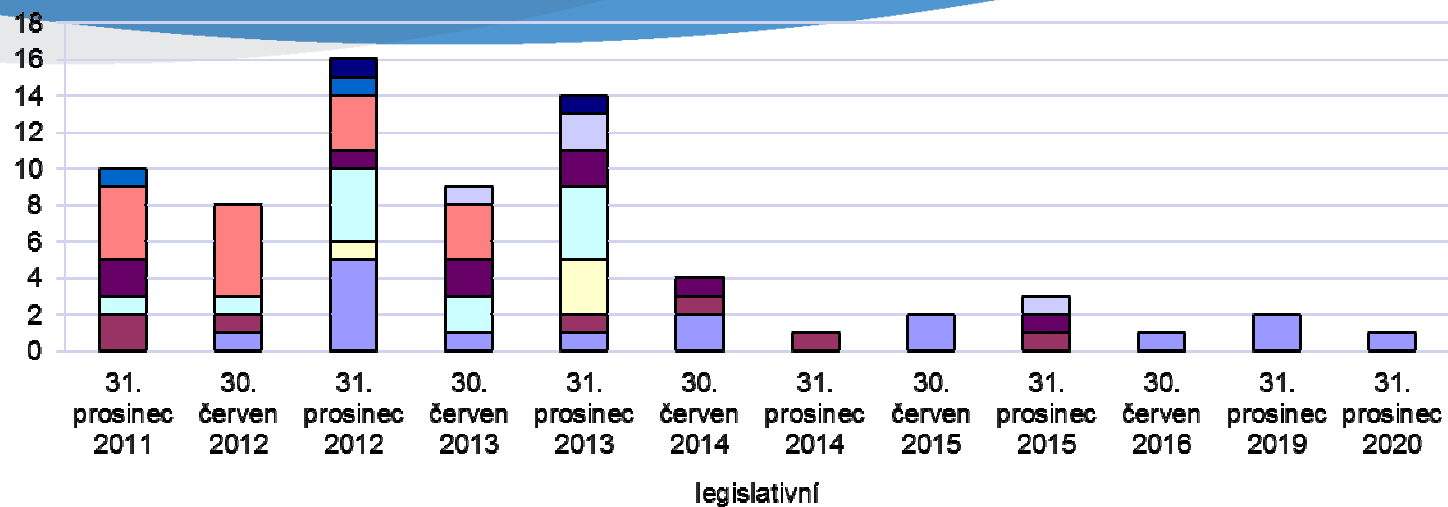


➤ Implementace Strategie:

- osobní zainteresovanost a přímá odpovědnost ministrů
- rada vlády pro konkurenceschopnost a informační společnost
 - koncepční otázky (úroveň ministrů)
 - řídicí výbor
- „Delivery unit“ – metodologická pomoc, projektový MNG (průběžná konzultace a monitoring pracovních skupin)
- pravidelné vyhodnocování



Kalendář konkurenceschopnosti: legislativní a nelegislativní opatření



- Inovace
- Business
- Finanční trhy
- Trh práce
- Vzđělanost
- Zdravotnictví
- Makroekonomika
- Infrastruktura
- Instituce

Strategie mezinárodní konkurenceschopnosti ČR

**Zpět na vrchol
2012–2020**



Institute
Infrastruktura
Inovace



Úřad vlády
České republiky

