

IV.

NEJVYŠŠÍ STÁTNÍ ZASTUPITELSTVÍ

ZPRÁVA

**o činnosti státního zastupitelství
za rok 2011**

(tabulková část)

7 NZN 601/2012

Tvorba tzv. přechodových tabulkových podkladů¹

Tabulka č. II/2: Přehled o osobách stíhaných a obžalovaných u vybraných hospodářských a dalších trestných činů

Poznámky:

- § 118 – od 1. 1. 2010 trestný čin podle § 251
- § 118a – od 1. 1. 2010 trestný čin podle § 252
- § 124 – od 1. 1. 2010 trestný čin podle § 261
- § 125 – od 1. 1. 2010 trestný čin podle § 254
- § 126 – od 1. 1. 2010 trestný čin podle § 225
- § 127 – od 1. 1. 2010 trestný čin podle § 248
- § 128 – od 1. 1. 2010 trestný čin podle § 255
- § 129 – od 1. 1. 2010 trestný čin podle § 259
- § 140 – od 1. 1. 2010 trestný čin podle § 233
- § 147 – od 1. 1. 2010 trestný čin podle § 241
- § 148 – od 1. 1. 2010 trestný čin podle § 240
- § 150 – od 1. 1. 2010 trestný čin podle § 268
- § 151 – od 1. 1. 2010 trestný čin podle § 269
- § 152 – od 1. 1. 2010 trestný čin podle § 270
- § 160 – od 1. 1. 2010 trestný čin podle § 331
- § 161 – od 1. 1. 2010 trestný čin podle § 332
- § 162 – od 1. 1. 2010 trestný čin podle § 333
- § 248 – od 1. 1. 2010 trestný čin podle § 206
- § 250 – od 1. 1. 2010 trestný čin podle § 209
- § 250a – od 1. 1. 2010 trestný čin podle § 210
- § 250b – od 1. 1. 2010 trestný čin podle § 211
- § 251a – zrušen zákonem č. 134/2002 Sb.
- § 252 – od 1. 1. 2010 trestný čin podle § 215
- § 252a – od 1. 1. 2010 trestný čin podle § 216
- § 255 – od 1. 1. 2010 trestný čin podle § 220
- § 255a – od 1. 1. 2010 trestný čin podle § 221
- § 256 – od 1. 1. 2010 trestný čin podle § 222
- § 256a – od 1. 1. 2010 trestný čin podle § 223
- § 256c – od 1. 1. 2010 trestný čin podle § 224

Tabulka č. II/3: Přehled o osobách stíhaných a obžalovaných u vybraných trestných činů proti životu a zdraví, svobodě a lidské důstojnosti

Poznámky:

- § 204 – od 1. 1. 2010 trestný čin podle § 189
- § 219 – od 1. 1. 2010 trestný čin podle § 140 a trestný čin podle § 141
- § 220 – od 1. 1. 2010 trestný čin podle § 142
- § 222 – od 1. 1. 2010 trestný čin podle § 145 a trestný čin podle § 146a/3
- § 232a – od 1. 1. 2010 trestný čin podle § 168
- § 233 – od 1. 1. 2010 trestný čin podle § 172/1

¹ Neuvádí-li se výslovně jinak, na prvním místě jsou uvedena označení paragrafů podle trestního zákona č. 140/1961 Sb. a na druhém místě vždy ustanovení trestního zákoníku č. 40/2009 Sb. Lomítkem se rozumí odstavec.

§ 234 – od 1. 1. 2010 trestný čin podle § 173
§ 235 – od 1. 1. 2010 trestný čin podle § 175
§ 238 – od 1. 1. 2010 trestný čin podle § 178
§ 241 – od 1. 1. 2010 trestný čin podle § 185
§ 242 – od 1. 1. 2010 trestný čin podle § 187
§ 246 – zrušen zákonem č. 537/ 2004 Sb.

Tabulka č. II/4d: Přehled mladistvých obžalovaných pro trestné činy podle § 219, § 234, § 241, § 247

Poznámky:

§ 219 – od 1. 1. 2010 trestný čin podle § 140 a trestný čin podle § 141
§ 234 – od 1. 1. 2010 trestný čin podle § 173
§ 241 – od 1. 1. 2010 trestný čin podle § 185
§ 247 – od 1. 1. 2010 trestný čin podle § 205

Tabulka č. II/4e: Přehled o stavu trestné činnosti mladistvých vyřízené ve zkráceném přípravném řízení pro vybrané trestné činy v roce (x)

Poznámky:

§ 171 – od 1. 1. 2010 trestný čin podle § 337
§ 178a – od 1. 1. 2010 trestný čin podle § 304
§ 199 – od 1. 1. 2010 trestný čin podle § 357, vyjma odst. 4 písm. a)
§ 202 – od 1. 1. 2010 trestný čin podle § 358
§ 221 – od 1. 1. 2010 trestný čin podle § 146 a trestný čin podle § 146a/1
§ 238 – od 1. 1. 2010 trestný čin podle § 178
§ 247 – od 1. 1. 2010 trestný čin podle § 205
§ 249 – od 1. 1. 2010 trestný čin podle § 207
§ 257 – od 1. 1. 2010 trestný čin podle § 228/1
§ 257b – od 1. 1. 2010 trestný čin podle § 228/2
§ 261 – od 1. 1. 2010 trestný čin podle § 404

Tabulka č. II/4f: Přehled o stíhaných a obžalovaných pro trestné činy podle § 213, § 215, § 215a, § 216, § 216a, § 217, § 217a

Poznámky:

§ 213 – od 1. 1. 2010 trestný čin podle § 196
§ 215 – od 1. 1. 2010 trestný čin podle § 198
§ 215a – od 1. 1. 2010 trestný čin podle § 199
§ 216 – od 1. 1. 2010 trestný čin podle § 200
§ 216a – od 1. 1. 2010 trestný čin podle § 169
§ 217 – od 1. 1. 2010 trestný čin podle § 201
§ 217a – od 1. 1. 2010 trestný čin podle § 202

Tabulka č. II/5: Údaje o počtu stíhaných a obžalovaných pro trestné činy spáchané z rasových, národnostních a jiných pohnutek

Poznámky:

§ 196/2 – od 1. 1. 2010 trestný čin podle § 352/2

§ 196/3 – od 1. 1. 2010 trestný čin podle § 352/3
§ 198 – od 1. 1. 2010 trestný čin podle § 355
§ 198a – od 1. 1. 2010 trestný čin podle § 356
§ 219/2g – od 1. 1. 2010 trestný čin podle § 140/3g
§ 221/2b – od 1. 1. 2010 trestný čin podle § 146/2e
§ 222/2b – od 1. 1. 2010 trestný čin podle § 145/2f
§ 235/2f – od 1. 1. 2010 trestný čin podle § 175/2f
§ 257/2b – od 1. 1. 2010 trestný čin podle § 228/3b
§ 260 – od 1. 1. 2010 trestný čin podle § 403
§ 261 – od 1. 1. 2010 trestný čin podle § 404
§ 261a – od 1. 1. 2010 trestný čin podle § 405

Tabulka č. II/7: Přehled o stíhaných a obžalovaných pro trestné činy podle § 187, § 187a, § 188, § 188a

Poznámky:

§ 187 – od 1. 1. 2010 trestný čin podle § 283
§ 187a – od 1. 1. 2010 trestný čin podle § 284
§ 188 – od 1. 1. 2010 trestný čin podle § 286
§ 188a – od 1. 1. 2010 trestný čin podle § 287

Tabulka č. II/8d: Přehled o stíhaných a obžalovaných příslušnících Policie České republiky a Bezpečnostní informační služby v roce (x)

Poznámky:

§ 158 – od 1. 1. 2010 trestný čin podle § 329
§ 159 – od 1. 1. 2010 trestný čin podle § 330
§ 160 – od 1. 1. 2010 trestný čin podle § 331
§ 235 – od 1. 1. 2010 trestný čin podle § 175
§ 250a – od 1. 1. 2010 trestný čin podle § 210

Tabulka č. II/9: Přehled o stíhaných a obžalovaných pro trestné činy spočívající v ohrožení a poškození životního prostředí

Poznámky:

§ 181a – od 1. 1. 2010 trestný čin podle § 293
§ 181b – od 1. 1. 2010 trestný čin podle § 294
§ 181c – od 1. 1. 2010 trestný čin podle § 295
§ 181e – od 1. 1. 2010 trestný čin podle § 298
§ 181f – od 1. 1. 2010 trestný čin podle § 299
§ 181g – od 1. 1. 2010 trestný čin podle § 300
§ 181h – od 1. 1. 2010 trestný čin podle § 301

Tabulka č. II/10: Přehled o stavu trestné činnosti pro vybrané trestné činy v roce (x)

Poznámky:

§ 171 – od 1. 1. 2010 trestný čin podle § 337
§ 178a – od 1. 1. 2010 trestný čin podle § 304
§ 180 – od 1. 1. 2010 trestný čin podle § 273
§ 184 – od 1. 1. 2010 trestný čin podle § 277

§ 185 – od 1. 1. 2010 trestný čin podle § 279
§ 187a – od 1. 1. 2010 trestný čin podle § 284
§ 196 – od 1. 1. 2010 trestný čin podle § 352
§ 197a – od 1. 1. 2010 trestný čin podle § 353
§ 198 – od 1. 1. 2010 trestný čin podle § 355
§ 198a – od 1. 1. 2010 trestný čin podle § 356
§ 199 – od 1. 1. 2010 trestný čin podle § 357, vyjma odst. 4 písm. a)
§ 201 – od 1. 1. 2010 trestný čin podle § 274
§ 202 – od 1. 1. 2010 trestný čin podle § 358
§ 213 – od 1. 1. 2010 trestný čin podle § 196
§ 215a – od 1. 1. 2010 trestný čin podle § 199
§ 216 – od 1. 1. 2010 trestný čin podle § 200
§ 217 – od 1. 1. 2010 trestný čin podle § 201
§ 221 – od 1. 1. 2010 trestný čin podle § 146 a trestný čin podle § 146a/1
§ 223 – od 1. 1. 2010 trestný čin podle § 148
§ 235 – od 1. 1. 2010 trestný čin podle § 175
§ 238 – od 1. 1. 2010 trestný čin podle § 178
§ 247 – od 1. 1. 2010 trestný čin podle § 205
§ 248 – od 1. 1. 2010 trestný čin podle § 206
§ 249 – od 1. 1. 2010 trestný čin podle § 207
§ 249a – od 1. 1. 2010 trestný čin podle § 208
§ 249b – od 1. 1. 2010 trestný čin podle § 234
§ 250 – od 1. 1. 2010 trestný čin podle § 209
§ 250a – od 1. 1. 2010 trestný čin podle § 210
§ 250b – od 1. 1. 2010 trestný čin podle § 211
§ 251 – od 1. 1. 2010 trestný čin podle § 214
§ 254 – od 1. 1. 2010 trestný čin podle § 219
§ 257 – od 1. 1. 2010 trestný čin podle § 228/1
§ 257b – od 1. 1. 2010 trestný čin podle § 228/2
§ 261 – od 1. 1. 2010 trestný čin podle § 404

Přehled o personální situaci – stav k 31. 12.2011 - ČR

Tab. I/1

státní zastupitelství	státní zástupci		právní čekatelé	asistenti	ostatní zam.
	plán	skutečnost*	skutečnost	skutečnost	skutečnost
MSZ Praha	185	183	7	0	174
KSZ Praha	118	118	7	0	130
KSZ České Budějovice	71	68	3	0	95
KSZ Plzeň	105	94	5	1	129
KSZ Ústí nad Labem	150	141	9	0	166
KSZ Hradec Králové	103	103	2	5	116
KSZ Brno	174	173	3	15	190
KSZ Ostrava	220	218	2	0	250
VSZ Praha	60	57	0	3	62
VSZ Olomouoc	31	29	0	0	36
NSZ Brno	55	52	0	11	53
CELKEM	1272	1236	38	35	1401

*) Včetně zaměstnanců na mateřské dovolené

Přehled o celkovém stavu a vývoji trestné činnosti podle počtu osob stíhaných a osob, kterým bylo sděleno podezření

tabulka II/1a

ČR	Stíháno nebo zkrácené přípravné řízení		Obžalováno nebo podán návrh na potrestání			Vyřízeno jinými způsoby		Z toho v amnestii
	osob	koef.	osob	koef.	% ze stíhaných a vyřízených ve ZPR	osob	% ze stíhaných a vyřízených ve ZPR	
1989	65957	82	48523	60	73,60%	13101	19,90%	5178
1990	55317	68	26341	32	47,60%	20723	37,50%	17863
1991	63194	77	44114	54	69,80%	16267	25,70%	593
1992	66565	82	48556	60	72,90%	18009	27,10%	239
1993	82575	100	57917	70	70,10%	24658	29,90%	3002
1994	85929	103	65139	78	75,80%	20790	24,20%	447
1995	108680	130	84066	100	77,40%	24614	22,60%	183
1996	109204	130	85347	101	78,20%	23857	21,80%	119
1997	108275	128	84066	99	77,60%	24209	22,40%	108
1998	106488	125	73905	87	69,40%	32583	30,60%	27541
1999	107879	126	84973	100	78,80%	22906	21,20%	3855
2000	110808	129	86074	100	77,70%	24734	22,30%	3326
2001	110461	128	84855	99	76,80%	25606	23,20%	933
2002	110800	129	93881	109	84,70%	16919	15,30%	248
2003	110997	129	95920	111	86,40%	15077	13,60%	119
2004	108061	125	94430	109	87,40%	13618	12,60%	17
2005	108250	99	95767	86	88,47%	12333	11,39%	9
2006	110484	94	97880	81	88,59%	12458	11,28%	4
2007	113910	90	101240	77	88,88%	12574	11,04%	7
2008	110505	84	98445	72	89,09%	11964	10,83%	0
2009	113408	64	102667	55	90,53%	10548	9,30%	2
2010	101326	57	92807	49	91,59%	8326	8,22%	3
2011	102954	56	94618	50	91,90%	8148	7,91%	1

Přehled o celkovém stavu a vývoji trestné činnosti podle počtu osob stíhaných a osob, kterým bylo sděleno podezření

tabulka II/1a

PRAHA	Stíháno nebo zkrácené přípravné řízení		Obžalováno nebo podán návrh na potrestání			Vyřízeno jinými způsoby		Z toho v amnestii
	osob	koef.	osob	koef.	% ze stíhaných a vyřízených ve ZPR	osob	% ze stíhaných a vyřízených ve ZPR	
1989	8739	90	5378	55	61,50%	2618	30,00%	1011
1990	8219	84	2919	30	35,50%	3902	47,50%	3301
1991	9556	79	5291	44	55,40%	3913	40,90%	140
1992	9839	99	6550	66	66,60%	3289	33,40%	36
1993	10232	102	6514	65	63,70%	3718	36,30%	335
1994	8976	89	6129	61	68,30%	2847	31,70%	91
1995	11262	111	8568	84	76,10%	2694	23,90%	45
1996	11729	115	8995	88	76,70%	2734	23,30%	39
1997	12911	126	9668	95	74,90%	3243	25,10%	36
1998	14587	142	9674	94	66,30%	4913	33,70%	3535
1999	14378	141	11268	110	78,40%	3110	21,60%	465
2000	14320	140	11261	110	78,60%	3059	21,40%	408
2001	14848	145	11624	114	78,30%	3224	21,70%	168
2002	14355	141	12384	121	86,30%	1971	13,70%	49
2003	14313	142	12605	125	88,10%	1708	11,90%	34
2004	13387	132	11776	116	88,00%	1611	12,00%	6
2005	14037	102	12664	89	90,22%	1363	9,71%	2
2006	14453	98	13046	85	90,26%	1392	9,63%	1
2007	13721	88	12370	76	90,15%	1344	9,80%	3
2008	13288	84	12036	73	90,58%	1243	9,35%	0
2009	12925	67	11945	59	92,42%	957	7,40%	0
2010	11760	63	10907	56	92,75%	841	7,15%	0
2011	12764	65	11924	58	93,42%	817	6,40%	0

Přehled o celkovém stavu a vývoji trestné činnosti podle počtu osob stíhaných a osob, kterým bylo sděleno podezření

tabulka II/1a

Středočeský kraj	Stíháno nebo zkrácené přípravné řízení		Obžalováno nebo podán návrh na potrestání			Vyřízeno jinými způsoby		Z toho v amnestii
	osob	koef.	osob	koef.	% ze stíhaných a vyřízených ve ZPR	osob	% ze stíhaných a vyřízených ve ZPR	
1989	6520	74	5008	57	76,80%	1066	16,30%	591
1990	5246	59	2607	30	49,70%	1835	35,00%	1850
1991	6181	70	4567	52	73,90%	1376	22,30%	29
1992	7094	80	5148	58	72,60%	1946	27,40%	39
1993	7995	89	5598	63	70,00%	2397	30,00%	397
1994	8829	98	6606	73	74,80%	2223	25,20%	66
1995	10774	119	8129	90	75,50%	2645	24,50%	21
1996	10150	112	7766	85	76,50%	2384	23,50%	8
1997	9948	109	7688	84	77,30%	2260	22,70%	7
1998	9625	105	6602	72	68,60%	3023	31,40%	2363
1999	9622	104	7379	80	76,70%	2243	23,30%	300
2000	10984	118	8056	87	73,30%	2928	26,70%	344
2001	10420	111	7630	81	73,20%	2790	26,80%	110
2002	9535	102	8082	86	84,80%	1453	15,20%	23
2003	9492	100	8181	86	86,20%	1311	13,80%	5
2004	9003	94	7900	82	87,70%	1103	12,30%	0
2005	9289	77	8138	66	87,61%	1142	12,29%	0
2006	9976	68	8916	58	89,37%	1037	10,39%	0
2007	11466	67	10293	57	89,77%	1162	10,13%	0
2008	11879	70	10799	61	90,91%	1059	8,91%	0
2009	13045	45	12064	39	92,48%	943	7,23%	0
2010	11875	41	10995	36	92,59%	845	7,12%	0
2011	12297	47	11421	41	92,88%	847	6,89%	0

Přehled o celkovém stavu a vývoji trestné činnosti podle počtu osob stíhaných a osob, kterým bylo sděleno podezření

tabulka II/1a

Jihočeský kraj	Stíháno nebo zkrácené přípravné řízení		Obžalováno nebo podán návrh na potrestání			Vyřízeno jinými způsoby		Z toho v amnestii
	osob	koef.	osob	koef.	% ze stíhaných a vyřízených ve ZPR	osob	% ze stíhaných a vyřízených ve ZPR	
1989	3744	69	3075	57	82,10%	502	13,40%	220
1990	3151	58	1623	30	51,50%	1062	33,70%	1061
1991	3311	60	2574	47	77,70%	578	17,50%	20
1992	3972	73	3206	59	80,70%	766	19,30%	25
1993	5667	102	4362	78	77,00%	1305	23,00%	286
1994	5015	89	4004	71	79,80%	1011	20,20%	25
1995	6875	122	5355	95	77,90%	1520	22,10%	7
1996	6960	122	5305	93	76,20%	1655	23,80%	5
1997	6724	117	5134	90	76,40%	1590	23,60%	4
1998	6441	112	4352	76	67,60%	2089	32,40%	2134
1999	6720	116	5199	90	77,40%	1521	22,60%	218
2000	7084	122	5418	93	76,50%	1666	23,50%	166
2001	7033	121	5174	89	73,60%	1859	26,40%	54
2002	7187	123	6090	104	84,70%	1097	15,30%	16
2003	7355	125	6543	112	89,00%	812	11,00%	5
2004	7086	134	6301	119	88,90%	785	11,10%	1
2005	7052	113	6336	100	89,85%	714	10,12%	0
2006	6848	101	6124	88	89,43%	718	10,48%	0
2007	7280	100	6474	86	88,93%	801	11,00%	0
2008	7239	93	6470	80	89,38%	761	10,51%	0
2009	7239	66	6669	58	92,13%	564	7,79%	0
2010	6754	122	6302	110	93,31%	442	6,54%	0
2011	6523	114	6134	105	94,04%	382	5,86%	0

Přehled o celkovém stavu a vývoji trestné činnosti podle počtu osob stíhaných a osob, kterým bylo sděleno podezření

tabulka II/1a

Západočeský kraj	Stíháno nebo zkrácené přípravné řízení		Obžalováno nebo podán návrh na potrestání			Vyřízeno jinými způsoby		Z toho v amnestii
	osob	koef.	osob	koef.	% ze stíhaných a vyřízených ve ZPR	osob	% ze stíhaných a vyřízených ve ZPR	
1989	6404	95	4563	68	71,30%	1103	17,20%	487
1990	4687	69	2435	36	52,00%	1565	33,40%	1446
1991	5830	85	4378	64	75,10%	1212	20,80%	34
1992	6963	102	5346	79	76,80%	1617	23,20%	14
1993	8274	120	6178	89	74,70%	2096	25,30%	244
1994	9380	135	7518	108	80,10%	1862	19,90%	28
1995	10887	155	8661	124	79,60%	2226	20,40%	17
1996	10471	149	8434	120	80,50%	2037	19,50%	6
1997	10317	146	8351	118	80,90%	1966	19,10%	8
1998	10213	144	7733	109	75,70%	2480	24,30%	1861
1999	10157	143	8170	115	80,40%	1987	19,60%	206
2000	10454	146	8378	117	80,10%	2076	19,90%	235
2001	10260	143	8198	114	79,90%	2062	20,10%	41
2002	10291	143	9068	126	88,10%	1223	11,90%	6
2003	10928	152	9875	137	90,40%	1053	9,60%	3
2004	10429	144	9508	131	91,20%	921	8,80%	1
2005	10150	99	9267	88	91,30%	869	8,56%	0
2006	10431	96	9490	84	90,98%	925	8,87%	0
2007	10684	93	9740	81	91,16%	929	8,70%	0
2008	10341	84	9469	75	91,57%	862	8,34%	0
2009	11212	58	10295	51	91,82%	899	8,02%	0
2010	9791	45	9142	41	93,37%	618	6,31%	0
2011	9873	47	9264	43	93,83%	587	5,95%	0

Přehled o celkovém stavu a vývoji trestné činnosti podle počtu osob stíhaných a osob, kterým bylo sděleno podezření

tabulka II/1a

Severočeský kraj	Stíháno nebo zkrácené přípravné řízení		Obžalováno nebo podán návrh na potrestání			Vyřízeno jinými způsoby		Z toho v amnestii
	osob	koef.	osob	koef.	% ze stíhaných a vyřízených ve ZPR	osob	% ze stíhaných a vyřízených ve ZPR	
1989	10063	110	7536	83	74,90%	2003	19,90%	666
1990	8110	88	3610	39	44,50%	3470	42,80%	2959
1991	9061	98	6444	69	71,10%	2253	24,90%	53
1992	9844	107	7120	77	72,30%	2724	27,70%	31
1993	11733	126	8124	87	69,20%	3609	30,80%	525
1994	13173	140	10351	110	78,60%	2822	21,40%	56
1995	16479	174	13541	143	82,20%	2938	17,80%	23
1996	15709	164	12754	134	81,20%	2955	18,80%	14
1997	16593	173	13664	142	82,30%	2929	17,70%	14
1998	16234	168	11194	116	69,00%	5040	31,00%	4799
1999	16917	174	13698	141	81,00%	3219	19,00%	843
2000	16357	167	13363	137	81,70%	2994	18,30%	672
2001	16121	164	12931	132	80,20%	3190	19,80%	178
2002	17358	177	15339	156	88,40%	2019	11,60%	44
2003	18490	189	16552	169	89,50%	1938	10,50%	29
2004	18601	177	16945	162	91,10%	1656	8,90%	3
2005	19544	153	17851	138	91,34%	1675	8,57%	2
2006	20775	144	18745	126	90,23%	2012	9,68%	3
2007	20484	131	18663	116	91,11%	1803	8,80%	1
2008	19552	123	17679	108	90,42%	1864	9,53%	0
2009	19611	115	17731	101	90,41%	1859	9,48%	1
2010	17236	99	15844	88	91,92%	1365	7,92%	1
2011	17441	95	16218	86	92,99%	1198	6,87%	1

Přehled o celkovém stavu a vývoji trestné činnosti podle počtu osob stíhaných a osob, kterým bylo sděleno podezření

tabulka II/1a

Východočeský kraj	Stíháno nebo zkrácené přípravné řízení		Obžalováno nebo podán návrh na potrestání			Vyřízeno jinými způsoby		Z toho v amnestii
	osob	koef.	osob	koef.	% ze stíhaných a vyřízených ve ZPR	osob	% ze stíhaných a vyřízených ve ZPR	
1989	5995	62	4521	47	75,40%	989	16,50%	467
1990	5043	52	2637	27	52,30%	1588	31,50%	1480
1991	6492	67	4757	49	73,30%	1403	21,60%	74
1992	6384	66	4807	49	75,30%	1577	24,70%	23
1993	7856	80	5772	58	73,50%	2084	26,50%	317
1994	7852	79	5924	60	75,40%	1928	24,60%	28
1995	12185	122	9086	91	74,60%	3099	25,40%	23
1996	12185	121	9253	92	75,90%	2932	24,10%	28
1997	11436	113	8351	83	73,00%	3085	27,00%	12
1998	10560	104	7170	71	67,90%	3390	32,10%	2841
1999	10351	102	7758	76	74,90%	2593	25,10%	477
2000	10831	106	8034	79	74,20%	2797	25,80%	309
2001	10605	103	7630	74	71,90%	2975	28,10%	101
2002	10861	106	8846	86	81,40%	2015	18,60%	20
2003	10245	100	8469	82	82,70%	1776	17,30%	11
2004	9840	111	8295	93	84,30%	1545	15,70%	4
2005	9991	84	8641	71	86,49%	1297	12,98%	1
2006	9907	80	8752	69	88,34%	1136	11,47%	0
2007	10400	77	9290	66	89,33%	1101	10,59%	0
2008	10337	73	9248	62	89,47%	1073	10,38%	0
2009	10152	49	9146	42	90,09%	978	9,63%	0
2010	9146	40	8445	35	92,34%	689	7,53%	0
2011	9216	40	8494	35	92,17%	696	7,55%	0

Přehled o celkovém stavu a vývoji trestné činnosti podle počtu osob stíhaných a osob, kterým bylo sděleno podezření

tabulka II/1a

Jihomoravský kraj	Stíháno nebo zkrácené přípravné řízení		Obžalováno nebo podán návrh na potrestání			Vyřízeno jinými způsoby		Z toho v amnestii
	osob	koef.	osob	koef.	% ze stíhaných a vyřízených ve ZPR	osob	% ze stíhaných a vyřízených ve ZPR	
1989	9634	61	7348	46	76,30%	1617	16,80%	825
1990	7905	49	4145	26	52,40%	2336	29,60%	2493
1991	9344	58	6923	43	74,10%	1920	20,50%	151
1992	8926	55	6970	43	78,10%	1956	21,90%	33
1993	11173	68	8192	50	73,30%	2981	26,70%	417
1994	12052	73	8751	53	72,60%	3301	27,40%	67
1995	16631	100	12429	75	74,70%	4202	25,30%	14
1996	18077	108	13897	83	76,90%	4180	23,10%	6
1997	17316	103	13071	78	75,50%	4245	24,50%	11
1998	16095	95	11243	67	69,90%	4852	30,10%	4601
1999	16663	98	12919	76	77,50%	3744	22,50%	601
2000	17408	102	13171	77	75,70%	4237	24,30%	470
2001	17634	103	13009	76	73,80%	4625	26,20%	164
2002	17741	104	14043	82	79,20%	3698	20,80%	51
2003	17450	102	14068	82	80,60%	3382	19,40%	19
2004	17335	92	14149	75	81,60%	3186	18,40%	0
2005	16698	75	14063	62	84,22%	2625	15,72%	0
2006	17517	75	14834	62	84,68%	2673	15,26%	0
2007	18350	72	15496	59	84,45%	2842	15,49%	0
2008	17708	66	15066	54	85,08%	2635	14,88%	0
2009	18434	48	16232	39	88,05%	2183	11,84%	0
2010	15657	37	13886	31	88,69%	1740	11,11%	0
2011	16083	40	14155	33	88,01%	1904	11,84%	0

Přehled o celkovém stavu a vývoji trestné činnosti podle počtu osob stíhaných a osob, kterým bylo sděleno podezření

tabulka II/1a

Severomoravský kraj	Stíháno nebo zkrácené přípravné řízení		Obžalováno nebo podán návrh na potrestání			Vyřízeno jinými způsoby		Z toho v amnestii
	osob	koef.	osob	koef.	% ze stíhaných a vyřízených ve ZPR	osob	% ze stíhaných a vyřízených ve ZPR	
1989	14858	98	11094	73	74,70%	3203	21,60%	911
1990	12956	85	6365	42	49,10%	4965	38,30%	3273
1991	13419	87	9180	60	68,40%	3612	26,90%	92
1992	13543	88	9409	61	69,50%	4134	30,50%	38
1993	19645	126	13177	85	67,10%	6468	32,90%	481
1994	20652	132	15856	101	76,80%	4796	23,20%	86
1995	23587	149	18297	116	77,60%	5290	22,40%	33
1996	23923	150	18943	119	79,20%	4980	20,80%	13
1997	23030	144	18139	113	78,80%	4891	21,20%	16
1998	22733	142	15937	99	70,10%	6796	29,90%	5407
1999	23071	143	18582	115	80,50%	4489	19,50%	745
2000	23370	144	18393	114	78,70%	4977	21,30%	722
2001	23504	145	18627	115	79,30%	4877	20,70%	117
2002	23424	144	19984	123	85,30%	3440	14,70%	39
2003	22682	140	19588	121	86,40%	3094	13,60%	13
2004	22346	140	19535	122	87,40%	2811	12,60%	2
2005	21224	107	18579	92	87,54%	2611	12,30%	4
2006	20500	100	17901	85	87,32%	2560	12,49%	0
2007	21404	100	18818	86	87,92%	2567	11,99%	3
2008	20082	91	17610	77	87,69%	2456	12,23%	0
2009	20706	71	18508	60	89,38%	2158	10,42%	1
2010	18950	59	17158	51	90,54%	1757	9,27%	2
2011	18692	55	16955	47	90,71%	1705	9,12%	0

Přehled o stavu a vývoji trestné činnosti podle počtu stíhaných pachatelů a způsobu vyřízení věci ve vyšetřování

tabulka II/1b

ČR	Stíháno		Obžalováno			Zastaveno		Postoupeno		Přerušeno		Narovnáni	Podmíněně zastaveno (§ 307 tr.ř.)
	osob	koef.	osob	koef.	% ze stíh..	osob	% ze stíh.	osob	% ze stíh.	osob	% ze stíh.		
1989	65957	82	48523	60	73,60%	9495	14,40%	96	0,10%	3510	5,30%		
1990	55317	68	26341	32	47,60%	15715	28,40%	166	0,30%	4842	8,80%		
1991	63194	77	44114	54	69,80%	8329	13,20%	281	0,40%	7657	12,10%		
1992	66565	82	48556	60	72,90%	10534	15,80%	1090	1,60%	6385	9,60%		
1993	82575	100	57917	70	70,10%	15275	18,50%	1455	1,80%	7928	9,60%		
1994	85929	103	65139	78	75,80%	14994	17,40%	1403	1,60%	4393	5,10%		2509
1995	108680	130	84066	100	77,40%	16815	15,50%	3511	3,20%	4288	3,90%		3400
1996	109204	130	85347	101	78,20%	16396	15,00%	3277	3,00%	4120	3,80%	64	3891
1997	108275	128	84066	99	77,60%	16892	15,60%	3542	3,30%	3724	3,40%	51	4537
1998	106488	125	73905	87	69,40%	26948	25,30%	2790	2,60%	2837	2,70%	8	3113
1999	107879	126	84973	100	78,80%	16712	15,50%	3451	3,20%	2729	2,50%	14	4641
2000	110808	129	86074	100	77,70%	18529	16,70%	3560	3,20%	2620	2,40%	25	6166
2001	110461	128	84855	99	76,80%	19726	17,90%	3410	3,10%	2439	2,20%	31	7704
2002	93378	109	77210	90	82,70%	12936	13,90%	1932	2,10%	1300	1,40%	45	6744
2003	92958	108	78726	91	84,70%	12227	13,20%	1005	1,10%	1000	1,10%	49	7047
2004	89288	103	75861	88	85,00%	11827	13,20%	830	0,90%	770	0,90%	39	6602
2005	87008	99	75223	86	86,46%	10567	12,14%	598	0,69%	620	0,71%	53	6892
2006	82193	94	70477	81	85,75%	10648	12,95%	586	0,71%	482	0,59%	38	7387
2007	78546	90	67186	77	85,54%	10433	13,28%	470	0,60%	457	0,58%	78	7172
2008	73725	84	63079	72	85,56%	9964	13,52%	329	0,45%	353	0,48%	135	6764
2009	57514	64	49459	55	85,99%	7622	13,25%	232	0,40%	201	0,35%	174	5151
2010	49088	57	42933	49	87,46%	5826	11,87%	180	0,37%	149	0,30%	148	3718
2011	49054	56	43208	50	88,08%	5573	11,36%	138	0,28%	135	0,28%	143	3692

Přehled o stavu a vývoji trestné činnosti podle počtu stíhaných pachatelů a způsobu vyřízení věci ve vyšetřování

tabulka II/1b

PRAHA	Stíháno		Obžalováno			Zastaveno		Postoupeno		Přerušeno		Narovnání	Podmíněně zastaveno (§ 307 tr.ř.)
	osob	koef.	osob	koef.	% ze stíh..	osob	% ze stíh.	osob	% ze stíh.	osob	% ze stíh.		
1989	8739	90	5378	55	61,50%	1851	21,20%	82	0,90%	685	7,80%		
1990	8219	84	2919	30	35,50%	2959	36,00%	121	1,50%	822	10,00%		
1991	9556	79	5291	44	55,40%	1787	18,70%	198	2,10%	1928	20,20%		
1992	9839	99	6550	66	66,60%	1391	14,10%	489	5,00%	1409	14,30%		
1993	10232	102	6514	65	63,70%	1890	18,50%	331	3,20%	1497	14,60%		
1994	8976	89	6129	61	68,30%	1839	20,50%	399	4,40%	609	6,80%		53
1995	11262	111	8568	84	76,10%	1920	17,00%	216	1,90%	558	5,00%		167
1996	11729	115	8995	88	76,70%	1885	16,10%	280	2,40%	569	4,90%	0	178
1997	12911	126	9668	95	74,90%	2295	17,80%	248	1,90%	699	5,40%	1	272
1998	14587	142	9674	94	66,30%	4064	27,90%	207	1,40%	641	4,40%	1	255
1999	14378	141	11268	110	78,40%	2238	15,60%	385	2,70%	487	3,40%	0	450
2000	14320	140	11261	110	78,60%	2249	15,70%	386	2,70%	419	2,90%	5	580
2001	14848	145	11624	114	78,30%	2445	16,50%	334	2,20%	441	3,00%	4	712
2002	10971	107	9092	89	82,90%	1429	13,00%	235	2,10%	215	2,00%	2	533
2003	11295	112	9651	95	85,40%	1298	11,50%	102	0,90%	244	2,20%	0	492
2004	10306	101	8707	86	84,50%	1301	12,60%	74	0,70%	224	2,20%	3	536
2005	10582	102	9233	89	87,25%	1086	10,26%	72	0,68%	191	1,80%	3	488
2006	10202	98	8835	85	86,60%	1162	11,39%	75	0,74%	130	1,27%	0	589
2007	9110	88	7825	76	85,89%	1131	12,41%	51	0,56%	103	1,13%	5	583
2008	8752	84	7562	73	86,40%	1076	12,29%	28	0,32%	86	0,98%	2	569
2009	7215	67	6369	59	88,27%	769	10,66%	28	0,39%	49	0,68%	3	444
2010	6841	63	6093	56	89,07%	673	9,84%	29	0,42%	46	0,67%	0	369
2011	7028	65	6333	58	90,11%	635	9,04%	23	0,33%	37	0,53%	0	388

Přehled o stavu a vývoji trestné činnosti podle počtu stíhaných pachatelů a způsobu vyřízení věci ve vyšetřování

tabulka II/1b

Středočeský kraj	Stíháno		Obžalováno			Zastaveno		Postoupeno		Přerušeno		Narovnání	Podmíněně zastaveno (§ 307 tr.ř.)
	osob	koef.	osob	koef.	% ze stíh..	osob	% ze stíh.	osob	% ze stíh.	osob	% ze stíh.		
1989	6520	74	5008	57	76,80%	818	12,50%	2	0,00%	246	3,80%		
1990	5246	59	2607	30	49,70%	1479	28,20%	6	0,10%	350	6,70%		
1991	6181	70	4567	52	73,90%	741	12,00%	15	0,20%	620	10,00%		
1992	7094	80	5148	58	72,60%	1201	16,90%	200	2,80%	545	7,70%		
1993	7995	89	5598	63	70,00%	1502	18,80%	227	2,80%	668	8,40%		
1994	8829	98	6606	73	74,80%	1559	17,70%	269	3,00%	395	4,50%		320
1995	10774	119	8129	90	75,50%	1817	16,90%	429	4,00%	399	3,70%		410
1996	10150	112	7766	85	76,50%	1671	16,50%	383	3,80%	326	3,20%	4	484
1997	9948	109	7688	84	77,30%	1669	16,80%	340	3,40%	245	2,50%	6	491
1998	9625	105	6602	72	68,60%	2506	26,00%	280	2,90%	235	2,40%	2	410
1999	9622	104	7379	80	76,70%	1660	17,30%	310	3,20%	270	2,80%	3	493
2000	10984	118	8056	87	73,30%	2197	20,00%	443	4,00%	287	2,60%	1	700
2001	10420	111	7630	81	73,20%	2111	20,30%	372	3,60%	298	2,90%	9	689
2002	8130	87	6765	72	83,20%	1149	14,10%	131	1,60%	85	1,00%	3	516
2003	8075	85	6857	72	84,90%	1034	12,80%	103	1,30%	81	1,00%	1	530
2004	7415	77	6325	66	85,30%	961	13,00%	62	0,80%	67	0,90%	1	552
2005	7569	77	6463	66	85,39%	993	13,12%	70	0,92%	43	0,57%	2	577
2006	6697	68	5729	58	85,55%	872	13,02%	54	0,81%	42	0,63%	0	566
2007	6622	67	5646	57	85,26%	887	13,39%	61	0,92%	28	0,42%	0	593
2008	6900	70	6009	61	87,09%	834	12,09%	28	0,41%	29	0,42%	0	544
2009	4679	45	4032	39	86,17%	600	12,82%	24	0,51%	23	0,49%	1	383
2010	4345	41	3803	36	87,53%	514	11,83%	12	0,28%	16	0,37%	0	322
2011	4884	47	4333	41	88,72%	502	10,28%	24	0,49%	25	0,51%	1	335

Přehled o stavu a vývoji trestné činnosti podle počtu stíhaných pachatelů a způsobu vyřízení věci ve vyšetřování

tabulka II/1b

Jihočeský kraj	Stíháno		Obžalováno			Zastaveno		Postoupeno		Přerušeno		Narovnání	Podmíněně zastaveno (§ 307 tr.ř.)
	osob	koef.	osob	koef.	% ze stíh..	osob	% ze stíh.	osob	% ze stíh.	osob	% ze stíh.		
1989	3744	69	3075	57	82,10%	447	11,90%	0	0,00%	55	1,50%		
1990	3151	58	1623	30	51,50%	932	29,60%	2	0,10%	128	4,10%		
1991	3311	60	2574	47	77,70%	384	11,60%	8	0,20%	186	5,60%		
1992	3972	73	3206	59	80,70%	574	14,50%	3	0,10%	189	4,80%		
1993	5667	102	4362	78	77,00%	987	17,40%	3	0,10%	315	5,60%		
1994	5015	89	4004	71	79,80%	776	15,50%	37	0,70%	198	3,90%		148
1995	6875	122	5355	95	77,90%	974	14,20%	328	4,80%	218	3,20%		203
1996	6960	122	5305	93	76,20%	1101	15,80%	309	4,40%	244	3,50%	1	321
1997	6724	117	5134	90	76,40%	1040	15,50%	271	4,00%	279	4,10%	0	272
1998	6441	112	4352	76	67,60%	1654	25,70%	218	3,40%	217	3,40%	0	229
1999	6720	116	5199	90	77,40%	1070	15,90%	265	3,90%	186	2,80%	0	395
2000	7084	122	5418	93	76,50%	1216	17,20%	262	3,70%	187	2,60%	1	479
2001	7033	121	5174	89	73,60%	1421	20,20%	249	3,50%	189	2,70%	0	610
2002	6339	109	5301	91	83,60%	825	13,00%	118	1,90%	95	1,50%	10	447
2003	6362	108	5579	95	87,70%	663	10,40%	34	0,50%	86	1,40%	5	371
2004	6089	115	5310	101	87,20%	692	11,40%	42	0,70%	45	0,70%	0	468
2005	6051	113	5359	100	88,56%	652	10,78%	18	0,30%	22	0,36%	4	502
2006	5402	101	4714	88	87,26%	655	12,13%	14	0,26%	19	0,35%	8	523
2007	5344	100	4579	86	85,68%	734	13,74%	14	0,26%	17	0,32%	16	591
2008	4985	93	4279	80	85,84%	673	13,50%	13	0,26%	20	0,40%	3	505
2009	4031	66	3552	58	88,12%	452	11,21%	14	0,35%	13	0,32%	5	337
2010	3752	122	3387	110	90,27%	341	9,09%	18	0,48%	6	0,16%	3	227
2011	3526	114	3230	105	91,61%	293	8,31%	1	0,03%	2	0,06%	3	198

Přehled o stavu a vývoji trestné činnosti podle počtu stíhaných pachatelů a způsobu vyřízení věci ve vyšetřování

tabulka II/1b

Západočeský kraj	Stíháno		Obžalováno			Zastaveno		Postoupeno		Přerušeno		Narovnání	Podmíněně zastaveno (§ 307 tr.ř.)
	osob	koef.	osob	koef.	% ze stíh..	osob	% ze stíh.	osob	% ze stíh.	osob	% ze stíh.		
1989	6404	95	4563	68	71,30%	780	12,20%	0	0,00%	323	5,00%		
1990	4687	69	2435	36	52,00%	1230	26,20%	1	0,00%	334	7,10%		
1991	5830	85	4378	64	75,10%	630	10,80%	3	0,10%	579	9,90%		
1992	6963	102	5346	79	76,80%	980	14,10%	64	0,90%	573	8,20%		
1993	8274	120	6178	89	74,70%	1322	16,00%	144	1,70%	630	7,60%		
1994	9380	135	7518	108	80,10%	1428	15,20%	102	1,10%	332	3,50%		262
1995	10887	155	8661	124	79,60%	1678	15,40%	305	2,80%	243	2,20%		488
1996	10471	149	8434	120	80,50%	1525	14,60%	306	2,90%	206	2,00%	0	560
1997	10317	146	8351	118	80,90%	1451	14,10%	283	2,70%	232	2,20%	0	543
1998	10213	144	7733	109	75,70%	2061	20,20%	267	2,60%	148	1,40%	4	338
1999	10157	143	8170	115	80,40%	1462	14,40%	311	3,10%	205	2,00%	9	512
2000	10454	146	8378	117	80,10%	1530	14,60%	308	2,90%	221	2,10%	17	566
2001	10260	143	8198	114	79,90%	1515	14,80%	355	3,50%	179	1,70%	13	604
2002	7782	108	6675	93	85,80%	908	11,70%	118	1,50%	81	1,00%	12	464
2003	8145	113	7199	100	88,40%	829	10,20%	49	0,60%	68	0,80%	15	482
2004	7717	107	6813	94	88,30%	823	10,70%	39	0,50%	42	0,50%	16	516
2005	7269	99	6435	88	88,53%	744	10,24%	45	0,62%	45	0,62%	9	493
2006	7002	96	6143	84	87,73%	784	11,20%	39	0,56%	36	0,51%	6	594
2007	6784	93	5948	81	87,68%	760	11,20%	29	0,43%	47	0,69%	11	536
2008	6158	84	5451	75	88,52%	661	10,73%	13	0,21%	33	0,54%	9	461
2009	4353	58	3825	51	87,87%	507	11,65%	5	0,11%	16	0,37%	13	353
2010	3414	45	3064	41	89,75%	338	9,90%	4	0,12%	8	0,23%	6	219
2011	3520	47	3219	43	91,45%	293	8,32%	2	0,06%	6	0,17%	6	194

Přehled o stavu a vývoji trestné činnosti podle počtu stíhaných pachatelů a způsobu vyřízení věci ve vyšetřování

tabulka II/1b

Severočeský kraj	Stíháno		Obžalováno			Zastaveno		Postoupeno		Přerušeno		Narovnání	Podmíněně zastaveno (§ 307 tr.ř.)
	osob	koef.	osob	koef.	% ze stíh..	osob	% ze stíh.	osob	% ze stíh.	osob	% ze stíh.		
1989	10063	110	7536	83	74,90%	1549	15,40%	0	0,00%	454	4,50%		
1990	8110	88	3610	39	44,50%	2841	35,00%	21	0,30%	608	7,50%		
1991	9061	98	6444	69	71,10%	1180	13,00%	13	0,10%	1060	11,70%		
1992	9844	107	7120	77	72,30%	1704	17,30%	94	1,00%	926	9,40%		
1993	11733	126	8124	87	69,20%	2385	20,30%	177	1,50%	1047	8,90%		
1994	13173	140	10351	110	78,60%	1990	15,10%	182	1,40%	650	4,90%		71
1995	16479	174	13541	143	82,20%	2029	12,30%	366	2,20%	543	3,30%		161
1996	15709	164	12754	134	81,20%	2007	12,80%	394	2,50%	553	3,50%	1	204
1997	16593	173	13664	142	82,30%	2018	12,20%	451	2,70%	454	2,70%	6	307
1998	16234	168	11194	116	69,00%	4357	26,80%	357	2,20%	326	2,00%	0	184
1999	16917	174	13698	141	81,00%	2311	13,70%	412	2,40%	495	2,90%	1	304
2000	16357	167	13363	137	81,70%	2219	13,60%	374	2,30%	401	2,50%	0	449
2001	16121	164	12931	132	80,20%	2394	14,90%	397	2,50%	397	2,50%	2	707
2002	14381	147	12482	127	86,80%	1361	9,50%	266	1,80%	272	1,90%	3	492
2003	15734	161	13951	142	88,70%	1438	9,10%	179	1,10%	166	1,10%	3	602
2004	15663	149	14019	134	89,50%	1342	8,60%	169	1,10%	133	0,80%	1	612
2005	16195	153	14549	138	89,84%	1406	8,68%	125	0,77%	115	0,71%	3	770
2006	15235	144	13344	126	87,59%	1619	10,63%	161	1,06%	111	0,73%	9	1006
2007	13894	131	12299	116	88,52%	1397	10,05%	111	0,80%	87	0,63%	10	898
2008	13043	123	11461	108	87,87%	1444	11,07%	82	0,63%	56	0,43%	10	929
2009	11742	115	10299	101	87,71%	1347	11,47%	64	0,55%	32	0,27%	7	919
2010	10033	99	8920	88	88,91%	1053	10,50%	42	0,42%	18	0,18%	7	677
2011	9717	95	8728	86	89,82%	940	9,67%	39	0,40%	10	0,10%	8	561

Přehled o stavu a vývoji trestné činnosti podle počtu stíhaných pachatelů a způsobu vyřízení věci ve vyšetřování

tabulka II/1b

Východočeský kraj	Stíháno		Obžalováno			Zastaveno		Postoupeno		Přerušeno		Narovnání	Podmíněně zastaveno (§ 307 tr.ř.)
	osob	koef.	osob	koef.	% ze stíh..	osob	% ze stíh.	osob	% ze stíh.	osob	% ze stíh.		
1989	5995	62	4521	47	75,40%	713	11,90%	4	0,10%	272	4,50%		
1990	5043	52	2637	27	52,30%	1126	22,30%	4	0,10%	458	9,10%		
1991	6492	67	4757	49	73,30%	630	9,70%	9	0,10%	764	11,80%		
1992	6384	66	4807	49	75,30%	857	13,40%	100	1,60%	620	9,70%		
1993	7856	80	5772	58	73,50%	1148	14,60%	199	2,50%	737	9,40%		
1994	7852	79	5924	60	75,40%	1225	15,60%	246	3,10%	457	5,80%		190
1995	12185	122	9086	91	74,60%	1993	16,40%	478	3,90%	628	5,20%		468
1996	12185	121	9253	92	75,90%	1977	16,20%	415	3,40%	493	4,00%	47	658
1997	11436	113	8351	83	73,00%	2108	18,40%	569	5,00%	375	3,30%	33	836
1998	10560	104	7170	71	67,90%	2639	25,00%	424	4,00%	326	3,10%	1	469
1999	10351	102	7758	76	74,90%	1801	17,40%	461	4,50%	330	3,20%	1	606
2000	10831	106	8034	79	74,20%	2045	18,90%	432	4,00%	320	3,00%	0	759
2001	10605	103	7630	74	71,90%	2242	21,10%	421	4,00%	311	2,90%	1	1037
2002	9490	93	7554	74	79,60%	1570	16,50%	207	2,20%	159	1,70%	4	965
2003	8745	85	7099	69	81,20%	1434	16,40%	106	1,20%	106	1,20%	9	934
2004	8335	94	6811	77	81,70%	1343	16,10%	99	1,20%	82	1,00%	11	876
2005	7565	84	6376	71	84,28%	1066	14,09%	55	0,73%	68	0,90%	18	748
2006	7188	80	6162	69	85,73%	945	13,15%	37	0,51%	44	0,61%	10	684
2007	6881	77	5893	66	85,64%	911	13,24%	31	0,45%	46	0,67%	9	667
2008	6562	73	5582	62	85,07%	921	14,04%	28	0,43%	31	0,47%	9	660
2009	5237	49	4460	42	85,16%	739	14,11%	18	0,34%	20	0,38%	8	534
2010	4216	40	3701	35	87,78%	482	11,43%	19	0,45%	14	0,33%	11	290
2011	4243	40	3753	35	88,45%	464	10,94%	13	0,31%	13	0,31%	7	285

Přehled o stavu a vývoji trestné činnosti podle počtu stíhaných pachatelů a způsobu vyřízení věci ve vyšetřování

tabulka II/1b

Jihomoravský kraj	Stíháno		Obžalováno			Zastaveno		Postoupeno		Přerušeno		Narovnání	Podmíněně zastaveno (§ 307 tr.ř.)
	osob	koef.	osob	koef.	% ze stíh..	osob	% ze stíh.	osob	% ze stíh.	osob	% ze stíh.		
1989	9634	61	7348	46	76,30%	1195	12,40%	8	0,10%	414	4,30%		
1990	7905	49	4145	26	52,40%	1815	23,00%	10	0,10%	511	6,50%		
1991	9344	58	6923	43	74,10%	1123	12,00%	28	0,30%	769	8,20%		
1992	8926	55	6970	43	78,10%	1221	13,70%	97	1,10%	638	7,10%		
1993	11173	68	8192	50	73,30%	1910	17,10%	121	1,10%	950	8,50%		
1994	12052	73	8751	53	72,60%	2429	20,20%	136	1,10%	736	6,10%		1005
1995	16631	100	12429	75	74,70%	2963	17,80%	456	2,70%	783	4,70%		1097
1996	18077	108	13897	83	76,90%	2920	16,20%	502	2,80%	754	4,20%	4	928
1997	17316	103	13071	78	75,50%	3109	18,00%	607	3,50%	527	3,00%	2	1172
1998	16095	95	11243	67	69,90%	4111	25,50%	399	2,50%	342	2,10%	0	753
1999	16663	98	12919	76	77,50%	2904	17,40%	551	3,30%	289	1,70%	0	1191
2000	17408	102	13171	77	75,70%	3324	19,10%	574	3,30%	338	1,90%	1	1445
2001	17634	103	13009	76	73,80%	3801	21,60%	556	3,20%	268	1,50%	0	1850
2002	15922	93	12285	72	77,20%	3132	19,70%	385	2,40%	120	0,80%	10	2041
2003	15271	89	11959	70	78,30%	3083	20,20%	148	1,00%	81	0,50%	16	2287
2004	15271	81	12166	64	79,70%	2933	19,20%	134	0,90%	38	0,20%	5	2185
2005	14247	75	11763	62	82,56%	2385	16,74%	71	0,50%	28	0,20%	9	1802
2006	14245	75	11737	62	82,39%	2431	17,07%	59	0,41%	18	0,13%	5	1914
2007	13664	72	11134	59	81,48%	2436	17,83%	72	0,53%	22	0,16%	24	1850
2008	12588	66	10226	54	81,24%	2285	18,15%	54	0,43%	23	0,18%	93	1648
2009	8442	48	6880	39	81,50%	1521	18,02%	33	0,39%	8	0,09%	40	1092
2010	6556	37	5436	31	82,92%	1081	16,49%	25	0,38%	14	0,21%	32	768
2011	6970	40	5743	33	82,40%	1204	17,27%	12	0,17%	11	0,16%	29	893

Přehled o stavu a vývoji trestné činnosti podle počtu stíhaných pachatelů a způsobu vyřízení věci ve vyšetřování

tabulka II/1b

Severomoravský kraj	Stíháno		Obžalováno			Zastaveno		Postoupeno		Přerušeno		Narovnání	Podmíněně zastaveno (§ 307 tr.ř.)
	osob	koef.	osob	koef.	% ze stíh..	osob	% ze stíh.	osob	% ze stíh.	osob	% ze stíh.		
1989	14858	98	11094	73	74,70%	2142	14,40%	0	0,00%	1061	7,10%		
1990	12956	85	6365	42	49,10%	3333	25,70%	1	0,00%	1631	12,60%		
1991	13419	87	9180	60	68,40%	1854	13,80%	7	0,10%	1751	13,00%		
1992	13543	88	9409	61	69,50%	2606	19,20%	43	0,30%	1485	11,00%		
1993	19645	126	13177	85	67,10%	4131	21,00%	253	1,30%	2084	10,60%		
1994	20652	132	15856	101	76,80%	3748	18,10%	32	0,20%	1016	4,90%		460
1995	23587	149	18297	116	77,60%	3441	14,60%	933	4,00%	916	3,90%		406
1996	23923	150	18943	119	79,20%	3310	13,80%	688	2,90%	975	4,10%	7	558
1997	23030	144	18139	113	78,80%	3202	13,90%	773	3,40%	913	4,00%	3	644
1998	22733	142	15937	99	70,10%	5556	24,40%	638	2,80%	602	2,60%	0	475
1999	23071	143	18582	115	80,50%	3266	14,20%	756	3,30%	467	2,00%	0	690
2000	23370	144	18393	114	78,70%	3749	16,00%	781	3,30%	447	1,90%	0	1188
2001	23504	145	18627	115	79,30%	3793	16,10%	726	3,10%	356	1,50%	2	1495
2002	20315	125	17011	105	83,70%	2560	12,60%	472	2,30%	272	1,30%	1	1286
2003	19289	119	16392	101	85,00%	2445	12,70%	284	1,50%	168	0,90%	0	1349
2004	18458	115	15689	98	85,00%	2420	13,10%	211	1,10%	138	0,70%	2	857
2005	17265	107	14817	92	85,82%	2207	12,78%	140	0,81%	101	0,58%	5	1504
2006	16145	100	13741	85	85,11%	2176	13,48%	147	0,91%	81	0,50%	0	1511
2007	16126	100	13766	86	85,37%	2155	13,36%	101	0,63%	104	0,64%	3	1454
2008	14658	91	12441	77	84,88%	2059	14,05%	83	0,57%	75	0,51%	9	1448
2009	11731	71	9965	60	84,95%	1680	14,32%	46	0,39%	40	0,34%	97	1089
2010	9774	59	8401	51	85,95%	1315	13,45%	31	0,32%	27	0,28%	89	846
2011	9101	55	7816	47	85,88%	1230	13,51%	24	0,26%	31	0,34%	89	838

Přehled o stavu a vývoji trestné činnosti podle počtu osob, kterým bylo sděleno podezření, a o vyřízení věci ve zkráceném přípravném řízení

tabulka II/1c

ČR	Vyřízeno ve ZPŘ		Podán návrh na potrestání			Odevzdáno		Odloženo		Podmíněně odloženo		Schváleno narovnání	
	osob	koef.	osob	koef.	% z vyřízených	osob	% z vyřízených	osob	% z vyřízených	osob	% z vyřízených	osob	% z vyřízených
2002	17422	20	16671	19	95,70%	463	2,70%	145	0,80%				
2003	18039	21	17194	20	95,30%	539	3,00%	116	0,60%				
2004	18773	22	18569	21	98,90%	0	0,00%	69	0,40%	0	0,00%	0	0,00%
2005	21242	24	20544	23	96,71%	0	0,00%	548	2,58%	473	2,23%	0	0,00%
2006	28291	32	27403	31	96,86%	0	0,00%	742	2,62%	663	2,34%	3	0,01%
2007	35364	40	34054	39	96,30%	0	0,00%	1214	3,43%	1119	3,16%	2	0,01%
2008	36780	42	35366	40	96,16%	0	0,00%	1318	3,58%	1244	3,38%	1	0,00%
2009	55894	62	53208	59	95,19%	0	0,00%	2493	4,46%	2356	4,22%	9	0,02%
2010	52238	60	49874	57	95,47%	0	0,00%	2171	4,16%	1964	3,76%	29	0,06%
2011	53900	62	51410	59	95,38%	0	0,00%	2302	4,27%	2124	3,94%	20	0,04%

PRAHA	Vyřízeno ve ZPŘ		Podán návrh na potrestání			Odevzdáno		Odloženo		Podmíněně odloženo		Schváleno narovnání	
	osob	koef.	osob	koef.	% z vyřízených	osob	% z vyřízených	osob	% z vyřízených	osob	% z vyřízených	osob	% z vyřízených
2002	3384	33	3292	32	97,30%	50	1,50%	21	0,60%				
2003	3018	30	2954	29	97,90%	29	1,00%	12	0,40%				
2004	3081	30	3069	30	99,60%	0	0,00%	8	0,30%	0	0,00%	0	0,00%
2005	3455	33	3431	33	99,31%	0	0,00%	14	0,41%	10	0,29%	0	0,00%
2006	4251	41	4211	41	99,06%	0	0,00%	25	0,59%	20	0,47%	0	0,00%
2007	4611	44	4545	44	98,57%	0	0,00%	59	1,28%	53	1,15%	0	0,00%
2008	4536	44	4474	43	98,63%	0	0,00%	53	1,17%	47	1,04%	0	0,00%
2009	5710	53	5576	51	97,65%	0	0,00%	111	1,94%	102	1,79%	0	0,00%
2010	4919	45	4814	44	97,87%	0	0,00%	93	1,89%	84	1,71%	0	0,00%
2011	5736	53	5591	52	97,47%	0	0,00%	122	2,13%	106	1,85%	0	0,00%

Přehled o stavu a vývoji trestné činnosti podle počtu osob, kterým bylo sděleno podezření, a o vyřízení věci ve zkráceném přípravném řízení

tabulka II/1c

Středočeský kraj	Vyřízeno ve ZPŘ		Podán návrh na potrestání			Odevzdáno		Odloženo		Podmíněně odloženo		Schváleno narovnání	
	osob	koef.	osob	koef.	% z vyřízených	osob	% z vyřízených	osob	% z vyřízených	osob	% z vyřízených	osob	% z vyřízených
2002	1405	15	1317	14	93,70%	57	4,10%	21	1,50%				
2003	1417	15	1324	14	93,40%	58	4,10%	13	0,90%				
2004	1588	16	1575	16	99,20%	0	0,00%	10	0,60%	0	0,00%	0	0,00%
2005	1720	17	1675	17	97,38%	0	0,00%	36	2,09%	20	1,16%	0	0,00%
2006	3279	33	3187	32	97,19%	0	0,00%	69	2,10%	53	1,62%	0	0,00%
2007	4844	49	4647	47	95,93%	0	0,00%	186	3,84%	161	3,32%	0	0,00%
2008	4979	51	4790	49	96,20%	0	0,00%	168	3,37%	159	3,19%	0	0,00%
2009	8366	80	8032	77	96,01%	0	0,00%	296	3,54%	276	3,30%	0	0,00%
2010	7530	72	7192	69	95,51%	0	0,00%	303	4,02%	265	3,52%	0	0,00%
2011	7413	71	7088	68	95,62%	0	0,00%	296	3,99%	255	3,44%	0	0,00%

Jihočeský kraj	Vyřízeno ve ZPŘ		Podán návrh na potrestání			Odevzdáno		Odloženo		Podmíněně odloženo		Schváleno narovnání	
	osob	koef.	osob	koef.	% z vyřízených	osob	% z vyřízených	osob	% z vyřízených	osob	% z vyřízených	osob	% z vyřízených
2002	848	15	789	14	93,00%	22	2,60%	4	0,50%				
2003	993	17	964	16	97,10%	21	2,10%	3	0,30%				
2004	997	19	991	19	99,40%	0	0,00%	0	0,00%	0	0,00%	0	0,00%
2005	1001	19	977	18	97,60%	0	0,00%	22	2,20%	20	2,00%	0	0,00%
2006	1446	27	1410	26	97,51%	0	0,00%	30	2,07%	27	1,87%	2	0,14%
2007	1936	36	1895	35	97,88%	0	0,00%	36	1,86%	35	1,81%	0	0,00%
2008	2254	42	2191	41	97,20%	0	0,00%	55	2,44%	53	2,35%	0	0,00%
2009	3208	53	3117	51	97,16%	0	0,00%	85	2,65%	83	2,59%	1	0,03%
2010	3002	97	2915	95	97,10%	0	0,00%	77	2,56%	74	2,47%	0	0,00%
2011	2997	97	2904	94	96,90%	0	0,00%	86	2,87%	80	2,67%	0	0,00%

Přehled o stavu a vývoji trestné činnosti podle počtu osob, kterým bylo sděleno podezření, a o vyřízení věci ve zkráceném přípravném řízení

tabulka II/1c

Západočeský kraj	Vyřízeno ve ZPŘ		Podán návrh na potrestání			Odevzdáno		Odloženo		Podmíněně odloženo		Schváleno narovnání	
	osob	koef.	osob	koef.	% z vyřízených	osob	% z vyřízených	osob	% z vyřízených	osob	% z vyřízených	osob	% z vyřízených
2002	2509	35	2393	33	95,40%	75	3,00%	21	0,80%				
2003	2783	39	2676	37	96,20%	85	3,10%	11	0,40%				
2004	2712	37	2695	37	99,40%	0	0,00%	6	0,20%	0	0,00%	0	0,00%
2005	2881	39	2832	39	98,30%	0	0,00%	35	1,21%	28	0,97%	0	0,00%
2006	3429	47	3347	46	97,61%	0	0,00%	66	1,92%	64	1,87%	0	0,00%
2007	3900	53	3792	52	97,23%	0	0,00%	93	2,38%	87	2,23%	0	0,00%
2008	4183	57	4018	55	96,06%	0	0,00%	155	3,71%	145	3,47%	0	0,00%
2009	6859	91	6470	86	94,33%	0	0,00%	371	5,41%	355	5,18%	0	0,00%
2010	6377	85	6078	81	95,31%	0	0,00%	268	4,20%	241	3,78%	0	0,00%
2011	6353	84	6045	80	95,15%	0	0,00%	286	4,50%	266	4,19%	0	0,00%

Severočeský kraj	Vyřízeno ve ZPŘ		Podán návrh na potrestání			Odevzdáno		Odloženo		Podmíněně odloženo		Schváleno narovnání	
	osob	koef.	osob	koef.	% z vyřízených	osob	% z vyřízených	osob	% z vyřízených	osob	% z vyřízených	osob	% z vyřízených
2002	2977	30	2857	29	96,00%	88	3,00%	21	0,70%				
2003	2756	28	2601	27	94,40%	119	4,30%	22	0,80%				
2004	2938	28	2926	28	99,60%	0	0,00%	10	0,30%	0	0,00%	0	0,00%
2005	3349	32	3302	31	98,60%	0	0,00%	29	0,87%	21	0,63%	0	0,00%
2006	5540	52	5401	51	97,49%	0	0,00%	121	2,18%	113	2,04%	0	0,00%
2007	6590	62	6364	60	96,57%	0	0,00%	208	3,16%	200	3,03%	0	0,00%
2008	6509	62	6218	59	95,53%	0	0,00%	282	4,33%	273	4,19%	0	0,00%
2009	7869	77	7432	73	94,45%	0	0,00%	416	5,29%	406	5,16%	0	0,00%
2010	7203	71	6924	68	96,13%	0	0,00%	252	3,50%	230	3,19%	0	0,00%
2011	7724	76	7490	74	96,97%	0	0,00%	209	2,71%	196	2,54%	1	0,01%

Přehled o stavu a vývoji trestné činnosti podle počtu osob, kterým bylo sděleno podezření, a o vyřízení věci ve zkráceném přípravném řízení

tabulka II/1c

Východočeský kraj	Vyřízeno ve ZPŘ		Podán návrh na potrestání			Odevzdáno		Odloženo		Podmíněně odloženo		Schváleno narovnání	
	osob	koef.	osob	koef.	% z vyřízených	osob	% z vyřízených	osob	% z vyřízených	osob	% z vyřízených	osob	% z vyřízených
2002	1371	13	1292	13	94,20%	53	3,90%	8	0,60%				
2003	1500	15	1370	13	91,30%	42	2,80%	8	0,50%				
2004	1505	17	1484	17	98,60%	0	0,00%	8	0,50%	0	0,00%	0	0,00%
2005	2426	27	2265	25	93,36%	0	0,00%	108	4,45%	95	3,92%	0	0,00%
2006	2719	30	2590	29	95,26%	0	0,00%	110	4,05%	95	3,49%	1	0,04%
2007	3519	39	3397	38	96,53%	0	0,00%	113	3,21%	99	2,81%	0	0,00%
2008	3775	42	3666	41	97,11%	0	0,00%	93	2,46%	85	2,25%	0	0,00%
2009	4915	46	4686	44	95,34%	0	0,00%	201	4,09%	183	3,72%	1	0,02%
2010	4930	46	4744	45	96,23%	0	0,00%	174	3,53%	153	3,10%	1	0,02%
2011	4973	47	4741	45	95,33%	0	0,00%	206	4,14%	189	3,80%	0	0,00%

Jihomoravský kraj	Vyřízeno ve ZPŘ		Podán návrh na potrestání			Odevzdáno		Odloženo		Podmíněně odloženo		Schváleno narovnání	
	osob	koef.	osob	koef.	% z vyřízených	osob	% z vyřízených	osob	% z vyřízených	osob	% z vyřízených	osob	% z vyřízených
2002	1819	11	1758	10	96,60%	44	2,40%	15	0,80%				
2003	2179	13	2109	12	96,80%	43	2,00%	18	0,80%				
2004	2064	11	1983	10	96,10%	0	0,00%	12	0,60%	0	0,00%	0	0,00%
2005	2451	13	2300	12	93,84%	0	0,00%	141	5,75%	139	5,67%	0	0,00%
2006	3272	17	3097	16	94,65%	0	0,00%	165	5,04%	155	4,74%	0	0,00%
2007	4686	25	4362	23	93,09%	0	0,00%	312	6,66%	302	6,44%	2	0,04%
2008	5120	27	4840	25	94,53%	0	0,00%	273	5,33%	265	5,18%	1	0,02%
2009	9992	57	9352	53	93,59%	0	0,00%	621	6,21%	594	5,94%	3	0,03%
2010	9101	52	8450	48	92,85%	0	0,00%	620	6,81%	570	6,26%	18	0,20%
2011	9113	52	8412	48	92,31%	0	0,00%	677	7,43%	646	7,09%	5	0,05%

Přehled o stavu a vývoji trestné činnosti podle počtu osob, kterým bylo sděleno podezření, a o vyřízení věci ve zkráceném přípravném řízení

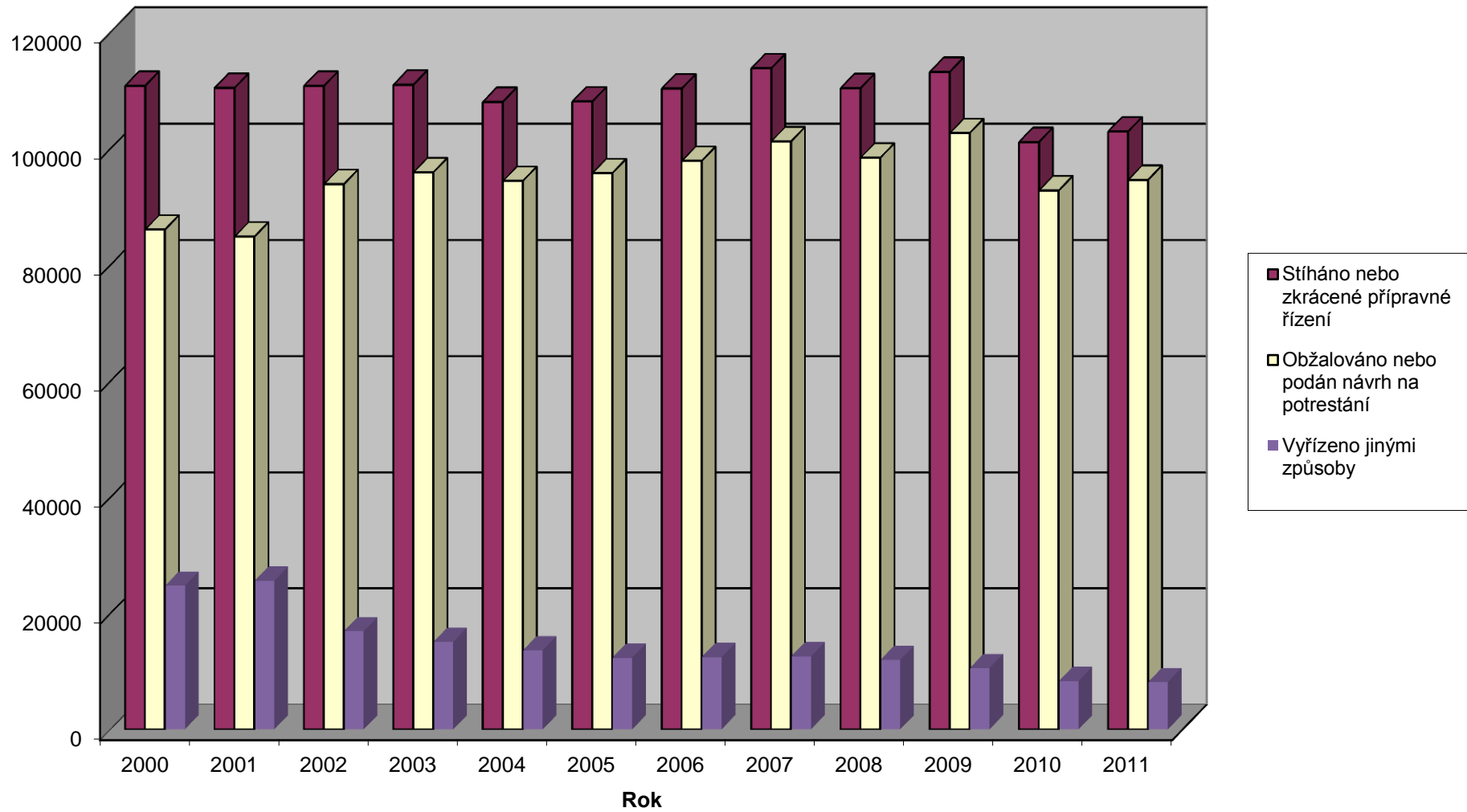
tabulka II/1c

Severomoravský kraj	Vyřízeno ve ZPŘ		Podán návrh na potrestání			Odevzdáno		Odloženo		Podmíněně odloženo		Schváleno narovnání	
	osob	koef.	osob	koef.	% z vyřízených	osob	% z vyřízených	osob	% z vyřízených	osob	% z vyřízených	osob	% z vyřízených
2002	3109	19	2973	18	95,60%	74	2,40%	34	1,10%				
2003	3393	21	3196	20	94,20%	142	4,20%	29	0,90%				
2004	3888	24	3846	24	98,90%	0	0,00%	15	0,40%	0	0,00%	0	0,00%
2005	3959	25	3762	23	95,02%	0	0,00%	163	4,12%	140	3,54%	0	0,00%
2006	4355	27	4160	26	95,52%	0	0,00%	156	3,58%	136	3,12%	0	0,00%
2007	5278	33	5052	31	95,72%	0	0,00%	207	3,92%	182	3,45%	0	0,00%
2008	5424	34	5169	32	95,30%	0	0,00%	239	4,41%	217	4,00%	0	0,00%
2009	8975	54	8543	52	95,19%	0	0,00%	392	4,37%	357	3,98%	4	0,04%
2010	9176	56	8757	53	95,43%	0	0,00%	384	4,18%	347	3,78%	10	0,11%
2011	9591	58	9139	55	95,29%	0	0,00%	420	4,38%	386	4,02%	14	0,15%

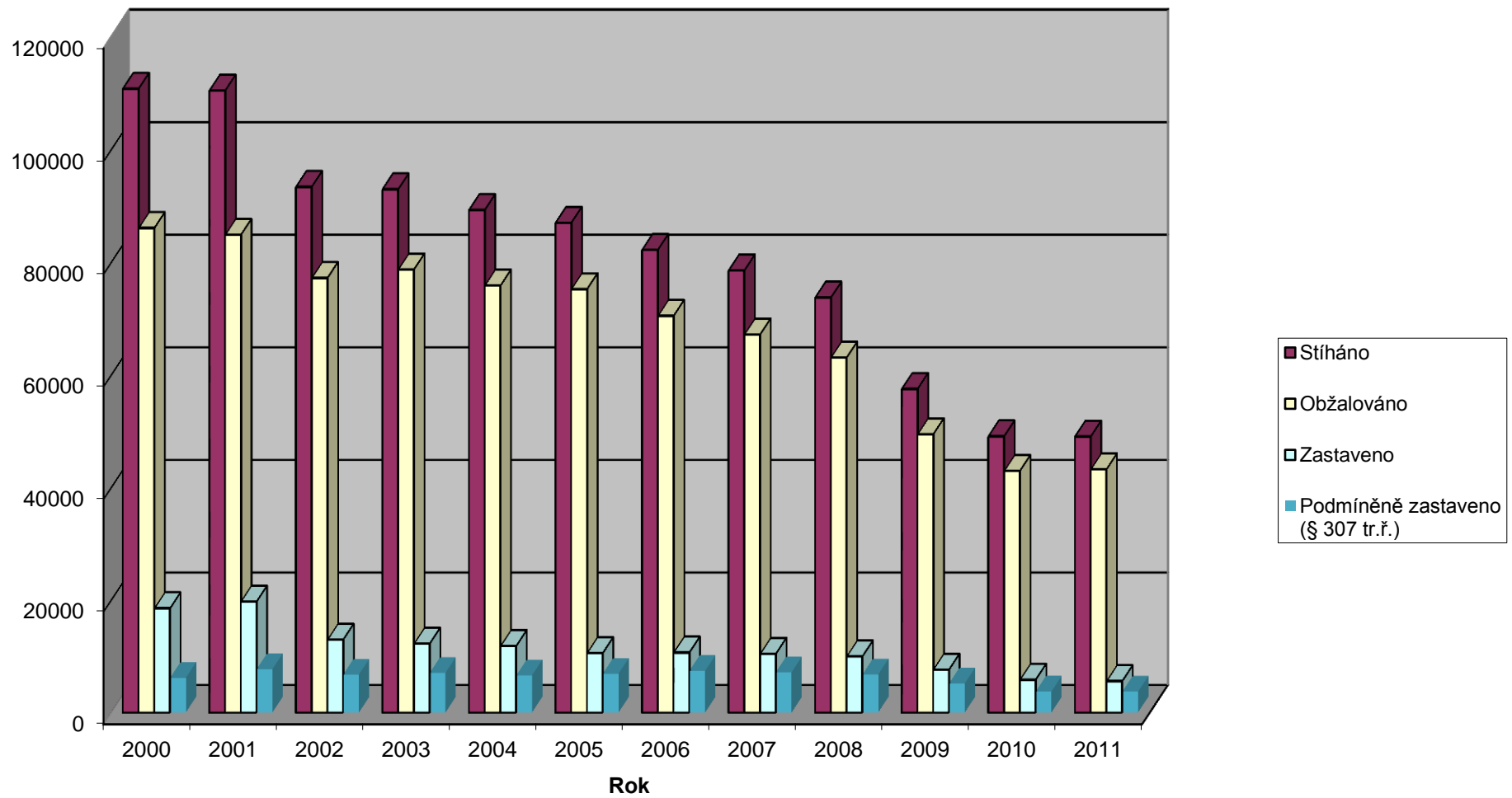
Výkaz o agendě všeobecné V(MS)-006 - oddíl přípravné řízení

rok nápad	rok			
	2008	2009	2010	2011
OSZ	331882	319630	314203	314724
KSZ	3968	4367	1524	1639
VSZ	111	135	75	89
CELKEM	335961	324132	315802	316452

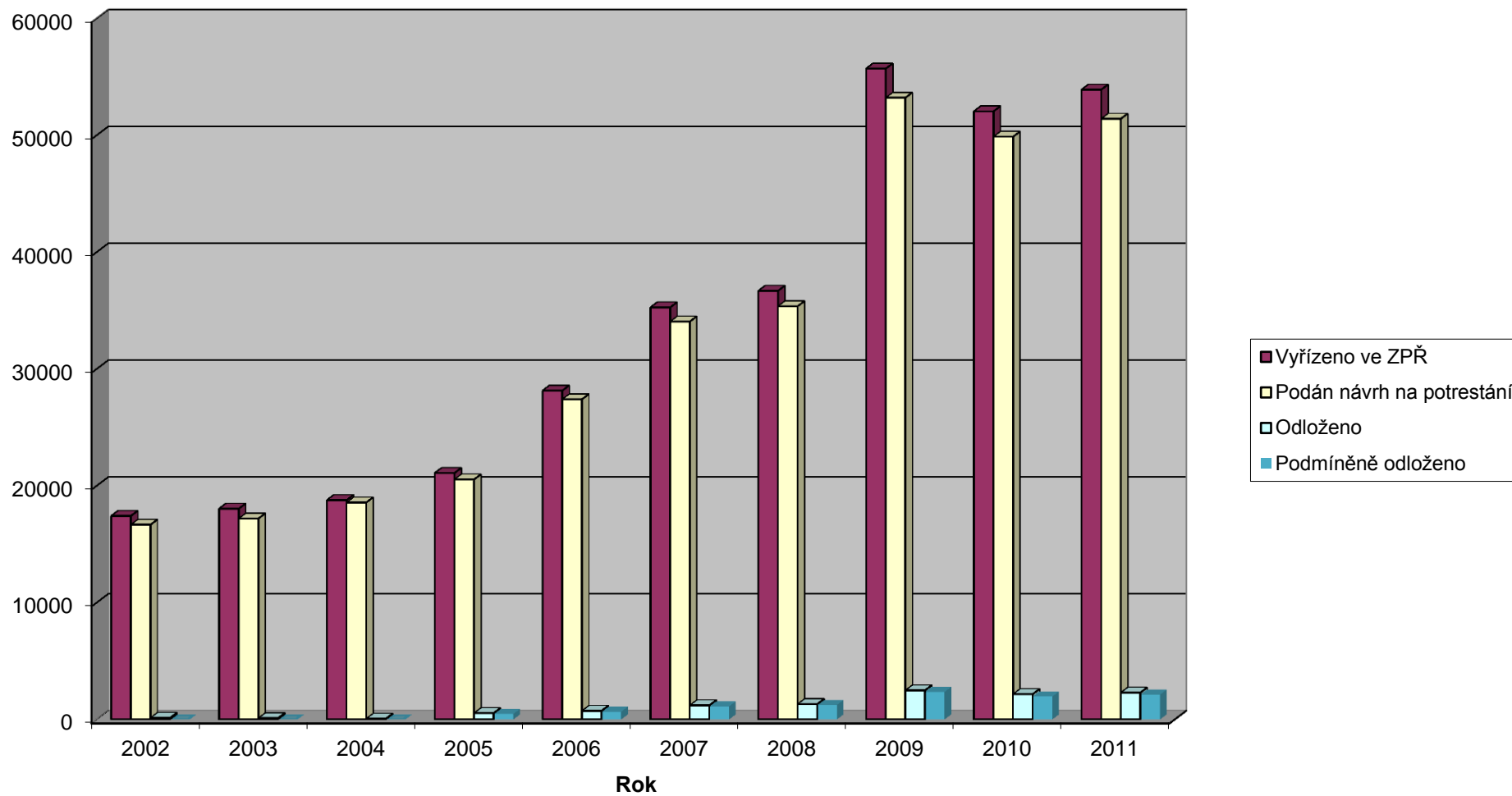
Přehled o celkovém stavu a vývoji trestné činnosti podle počtu osob stíhaných a osob, kterým bylo sděleno podezření II/1e



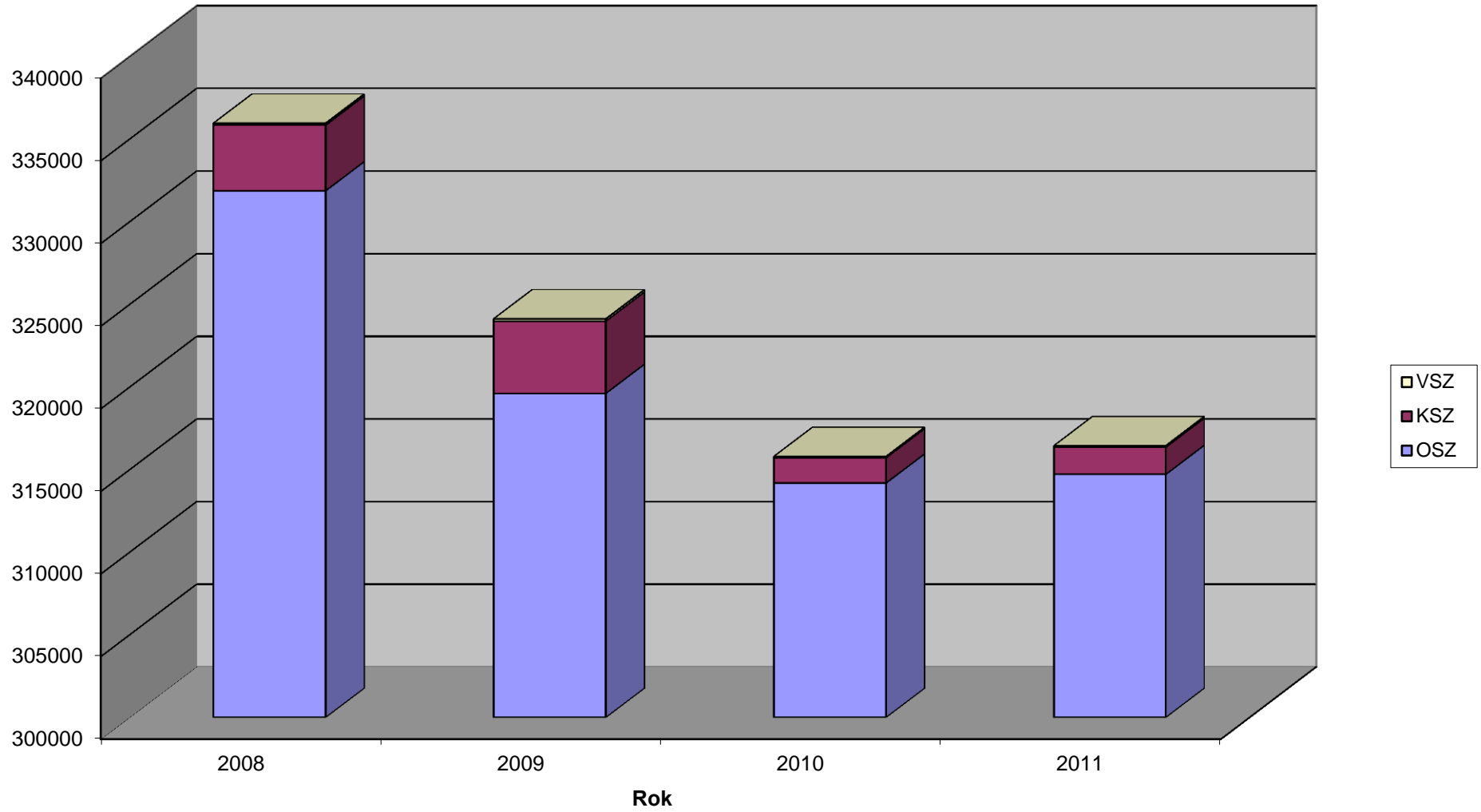
**Přehled o stavu a vývoji trestné činnosti podle počtu stíhaných pachatelů a způsobu vyřízení věci
ve vyšetřování II/1f**



**Přehled o stavu a vývoji trestné činnosti podle počtu osob, kterým bylo sděleno podezření,
a o vyřízení věci ve zkráceném přípravném řízení II/1g**



Výkaz o agendě všeobecné V(MS)-006 - oddíl přípravné řízení
II/1h



Přehled o osobách stíhaných a obžalovaných u vybraných hospodářských, majetkových a dalších trestných činů

tabulka II/2

ČR	§ 118		§ 118a		§ 124		§ 125		§ 126		§ 127	
	stíháno	obžal	stíháno	obžal	stíháno	obžal	stíháno	obžal	stíháno	obžal	stíháno	obžal
1989	37	6	0	0	125	82	81	4			407	22
1990	33	2	0	0	81	41	107	0			184	4
1991	75	36	0	0	86	60	20	4			41	6
1992	163	101	0	0	135	104	13	9			29	18
1993	229	133	0	0	163	113	43	29			104	53
1994	260	140	0	0	144	86	35	14			80	33
1995	247	176	0	0	119	92	48	28			48	13
1996	188	125	0	0	126	85	71	44			27	13
1997	145	98	0	0	112	95	51	30	0	0	19	10
1998	170	96	0	0	113	76	81	51	14	10	34	9
1999	144	101	0	0	167	128	115	79	57	44	33	9
2000	181	136	0	0	209	167	119	77	103	69	38	21
2001	140	102	0	0	108	82	190	130	130	87	16	8
2002	148	117	0	0	60	49	286	245	248	209	29	16
2003	177	155	0	0	48	43	348	297	297	257	38	29
2004	146	118	0	0	15	13	335	302	294	262	15	15
2005	151	119	5	4	10	8	361	310	279	252	18	14
2006	127	96	8	7	3	3	318	281	367	329	4	4
2007	81	59	1	0	30	28	303	267	293	275	6	6
2008	92	71	5	4	8	5	237	206	107	50	5	2
2009	92	72	6	5	15	8	211	184	36	35	4	3
2010	89	70	4	3	4	4	182	159	28	28	30	26
2011	66	54	3	2	3	3	165	139	28	26	58	58

Přehled o osobách stíhaných a obžalovaných u vybraných hospodářských, majetkových a dalších trestných činů

tabulka II/2

ČR	§ 128		§ 129		§ 140		§ 147		§ 148		§ 150	
	stíháno	obžal	stíháno	obžal	stíháno	obžal	stíháno	obžal	stíháno	obžal	stíháno	obžal
1989	4	0							135	74		
1990	2	0			6	1			28	6	6	0
1991	0	0			23	12			18	8	10	9
1992	0	0			65	38			84	51	20	15
1993	5	3			128	102			200	134	28	17
1994	16	6			142	113			294	200	96	66
1995	27	7			110	91			375	270	511	484
1996	18	6			81	63			452	312	440	405
1997	19	6	0	0	51	38	1	1	493	384	363	330
1998	26	19	0	0	136	94	104	65	616	439	498	360
1999	59	30	0	0	154	121	726	498	658	444	888	805
2000	78	50	1	1	155	142	1615	1137	775	548	754	657
2001	92	56	0	0	127	105	1414	920	852	601	373	305
2002	69	58	0	0	183	172	1436	1074	780	631	251	202
2003	59	40	0	0	125	110	1092	846	909	804	245	172
2004	49	39	1	0	164	154	848	673	537	460	221	176
2005	53	48	3	3	216	200	723	571	484	416	240	206
2006	46	43	2	2	220	210	559	443	418	337	235	204
2007	46	38	0	0	226	208	517	408	491	419	226	197
2008	25	11	2	1	203	199	421	328	468	405	296	258
2009	26	23	0	0	235	226	352	282	480	400	257	234
2010	20	14	1	1	247	229	344	270	460	390	233	210
2011	14	11	0	0	211	197	364	297	459	405	238	193

Přehled o osobách stíhaných a obžalovaných u vybraných hospodářských, majetkových a dalších trestných činů

tabulka II/2

ČR	§ 151		§ 152		§ 160		§ 161		§ 162	
	stíháno	obžal	stíháno	obžal	stíháno	obžal	stíháno	obžal	stíháno	obžal
1989										
1990	1	1	4	1	111	1	127	13	4	0
1991	1	0	397	336	29	11	66	32	2	1
1992	1	1	390	306	26	18	94	78	0	0
1993	2	0	154	125	35	27	135	108	5	2
1994	5	4	166	125	59	55	155	140	3	3
1995	4	4	181	158	72	60	211	177	2	1
1996	3	0	159	125	82	65	195	169	13	11
1997	4	2	256	223	34	29	146	122	0	0
1998	9	5	281	136	50	41	161	140	7	4
1999	14	8	325	265	80	68	131	119	4	4
2000	4	1	402	307	54	48	118	106	5	4
2001	11	1	350	265	58	51	170	149	1	1
2002	6	3	302	238	48	45	129	120	5	3
2003	5	4	350	253	31	30	128	96	4	3
2004	5	5	377	283	47	41	127	103	11	6
2005	2	1	353	276	99	91	114	82	2	2
2006	3	3	238	170	42	40	103	96	4	3
2007	4	4	228	170	48	37	74	65	6	2
2008	9	8	235	173	44	42	84	78	6	6
2009	3	0	220	166	37	31	72	68	3	3
2010	34	30	163	115	37	31	92	82	6	3
2011	54	38	161	114	50	48	164	155	10	9

Přehled o osobách stíhaných a obžalovaných u vybraných hospodářských, majetkových a dalších trestných činů

tabulka II/2

ČR	§ 248		§ 250		§ 250a		§ 250b		§ 251a		§ 252	
	stíháno	obžal	stíháno	obžal	stíháno	obžal	stíháno	obžal	stíháno	obžal	stíháno	obžal
1989	353	252	1235	784								
1990	710	232	1859	326								
1991	1193	758	2588	1250								
1992	1556	1156	3446	2253					3	3	8	4
1993	2396	1751	4873	3096					15	10	24	12
1994	3143	2433	5104	3458					13	10	45	33
1995	4063	3231	7338	5842					29	26	88	58
1996	4560	3761	7529	6112					24	20	69	50
1997	5132	4262	7765	6103					24	16	74	51
1998	4865	3598	7879	5894					20	7	88	27
1999	5514	4377	10730	8861					20	16	38	23
2000	6273	5005	11985	9445					21	15	48	33
2001	6340	5008	12226	9486	519	394	2009	1592	43	40	54	38
2002	5145	4305	10668	8949	697	570	4406	3794	17	15	45	33
2003	4419	3687	9222	7884	870	722	4172	3699			40	32
2004	4077	3448	8378	7295	860	705	5114	4437			36	26
2005	3317	2918	7504	6600	698	584	10432	9153	2	1	35	32
2006	3149	2736	6139	5409	514	430	12748	11017	1	1	23	15
2007	2864	2499	5097	4493	489	389	9741	8551	1	1	19	16
2008	2933	2534	4750	4119	498	419	6147	5351	2	1	25	18
2009	2309	2021	4220	3717	342	269	3891	3418	2	2	10	7
2010	1869	1660	3736	3344	358	310	2570	2269	1	1	28	25
2011	1796	1602	3633	3273	435	392	2087	1819	0	0	27	27

Přehled o osobách stíhaných a obžalovaných u vybraných hospodářských, majetkových a dalších trestných činů

tabulka II/2

ČR	§ 252a		§ 255		§ 255a		§ 256		§ 256a		§ 256c	
	stíháno	obžal	stíháno	obžal	stíháno	obžal	stíháno	obžal	stíháno	obžal	stíháno	obžal
1989												
1990			12	4	0	0	11	0	0	0	0	0
1991			56	23	0	0	5	5	0	0	0	0
1992			52	30	0	0	16	7	1	0	0	0
1993			41	16	0	0	29	24	29	16	0	0
1994			68	34	0	0	46	31	65	33	0	0
1995			120	57	0	0	65	41	88	26	0	0
1996			131	82	0	0	76	51	46	14	0	0
1997			207	152	0	0	112	65	18	6	0	0
1998			294	144	0	0	138	85	37	22	0	0
1999			267	129	0	0	156	107	42	16	0	0
2000			241	113	0	0	212	133	70	34	0	0
2001			269	138	2	2	251	173	93	57	3	3
2002	0	0	216	128	2	2	251	204	103	73	6	6
2003	7	7	168	139	7	7	259	223	96	87	6	6
2004	15	14	208	156	9	7	211	178	107	102	23	21
2005	23	22	150	124	9	7	230	205	98	91	42	39
2006	33	32	114	93	18	17	191	181	69	63	23	22
2007	11	9	119	95	7	7	124	109	76	68	33	32
2008	26	25	70	54	10	8	123	113	69	60	36	30
2009	24	24	80	73	15	13	118	104	69	65	14	12
2010	43	41	94	83	34	28	80	74	48	44	29	28
2011	31	30	75	66	31	31	105	99	37	36	20	19

Přehled o osobách stíhaných a obžalovaných u vybraných hospodářských, majetkových a dalších trestných činů

tabulka II/2

PRAHA	§ 118		§ 118a		§ 124		§ 125		§ 126		§ 127	
	stíháno	obžal	stíháno	obžal	stíháno	obžal	stíháno	obžal	stíháno	obžal	stíháno	obžal
1989	9	2			12	3	5	0			25	0
1990	8	0			14	0	5	0			18	0
1991	17	4			3	2	0	0			5	0
1992	26	14			7	5	0	0			4	2
1993	47	17			7	3	2	2			7	1
1994	33	13			11	0	9	3			9	2
1995	22	9			5	0	11	8			4	0
1996	15	10			12	6	6	2			3	0
1997	17	10			8	4	6	2	0	0	1	0
1998	30	10			2	0	6	4	0	0	14	2
1999	23	19			9	5	14	10	10	8	12	0
2000	23	19			0	0	21	18	10	7	21	6
2001	16	11			8	3	18	14	27	16	4	3
2002	17	11			4	1	37	30	42	33	21	10
2003	35	31			6	6	47	42	40	30	5	5
2004	17	16			1	0	46	41	29	23	9	9
2005	28	25	0	0	1	0	48	42	31	28	8	6
2006	9	6	0	0	0	0	43	37	52	48	4	4
2007	10	8	0	0	1	1	60	52	38	34	0	0
2008	7	6	3	2	1	1	37	36	16	9	1	1
2009	6	6	1	1	3	3	23	20	5	5	0	0
2010	3	2	0	0	0	0	15	14	6	6	5	5
2011	4	3	1	1	0	0	16	13	9	9	1	1

Přehled o osobách stíhaných a obžalovaných u vybraných hospodářských, majetkových a dalších trestných činů

tabulka II/2

PRAHA	§ 128		§ 129		§ 140		§ 147		§ 148		§ 150	
	stíháno	obžal	stíháno	obžal	stíháno	obžal	stíháno	obžal	stíháno	obžal	stíháno	obžal
1989	0	0							19	8		
1990	0	0			2	1			4	0	4	0
1991	0	0			3	2			1	0	7	7
1992	0	0			47	28			7	2	17	13
1993	0	0			83	68			8	4	12	8
1994	3	1			12	9			9	2	24	10
1995	1	0			25	21			16	12	74	70
1996	1	0			15	12			39	19	81	71
1997	0	0	0	0	10	3	0	0	37	24	42	35
1998	2	1	0	0	26	19	9	8	35	21	67	47
1999	15	5	0	0	20	17	20	11	43	23	106	90
2000	18	4	1	1	21	21	43	31	38	23	51	47
2001	8	4	0	0	27	22	120	88	99	71	46	39
2002	11	5	0	0	27	24	170	128	77	64	16	15
2003	1	1	0	0	20	19	211	162	83	72	19	16
2004	3	1	0	0	27	26	159	107	80	63	21	21
2005	5	4	3	3	25	24	132	94	96	86	59	55
2006	10	9	2	2	33	31	101	70	61	52	80	76
2007	10	8	0	0	79	77	100	65	56	41	54	52
2008	11	7	1	1	43	41	61	46	82	75	52	45
2009	8	7	0	0	28	27	70	57	68	45	55	54
2010	1	1	1	1	20	17	78	57	48	34	40	36
2011	6	6	0	0	25	21	86	65	43	40	39	37

Přehled o osobách stíhaných a obžalovaných u vybraných hospodářských, majetkových a dalších trestných činů

tabulka II/2

PRAHA	§ 151		§ 152		§ 160		§ 161		§ 162	
	stíháno	obžal	stíháno	obžal	stíháno	obžal	stíháno	obžal	stíháno	obžal
1989										
1990	1	1	1	0	7	1	24	5	0	0
1991	0	0	30	19	4	1	12	8	0	0
1992	0	0	20	13	3	0	31	25	0	0
1993	0	0	11	9	2	2	23	15	1	0
1994	0	0	20	12	11	10	25	21	1	1
1995	2	2	28	19	15	13	32	31	1	1
1996	1	0	23	15	12	8	39	34	1	1
1997	2	1	18	13	7	6	33	25	0	0
1998	0	0	51	23	7	7	38	30	0	0
1999	7	4	33	27	14	13	25	23	0	0
2000	0	0	49	35	14	14	25	24	0	0
2001	0	0	40	36	18	18	50	44	0	0
2002	1	1	40	30	6	5	43	40	0	0
2003	0	0	34	26	4	4	33	32	2	2
2004	0	0	28	23	14	11	24	23	0	0
2005	0	0	59	55	35	35	24	20	0	0
2006	3	3	45	37	13	12	23	23	0	0
2007	2	2	46	39	20	13	24	20	0	0
2008	0	0	30	24	14	12	16	15	2	2
2009	0	0	20	15	18	16	12	11	2	2
2010	2	2	20	15	10	10	26	23	3	2
2011	1	1	5	4	10	9	45	38	5	5

Přehled o osobách stíhaných a obžalovaných u vybraných hospodářských, majetkových a dalších trestných činů

tabulka II/2

PRAHA	§ 248		§ 250		§ 250a		§ 250b		§ 251a		§ 252	
	stíháno	obžal	stíháno	obžal	stíháno	obžal	stíháno	obžal	stíháno	obžal	stíháno	obžal
1989	54	32	276	143								
1990	96	14	440	57								
1991	185	90	692	284								
1992	223	155	798	476					1	1	3	2
1993	262	168	857	501					6	4	5	3
1994	284	209	662	415					1	1	11	7
1995	432	340	935	719					6	3	10	6
1996	495	411	981	799					11	9	10	6
1997	670	551	968	757					15	10	19	7
1998	735	545	1256	932					5	1	20	6
1999	686	554	1584	1241					2	1	9	6
2000	779	642	1625	1263					10	5	12	8
2001	829	657	1808	1338	117	88	157	119	14	14	8	6
2002	625	526	1490	1203	144	117	368	327	4	4	4	3
2003	678	565	1278	1104	227	193	395	366			9	8
2004	606	526	1210	1063	200	178	373	332			5	5
2005	561	498	1197	1092	236	209	832	760	1	0	2	2
2006	617	556	1032	897	200	182	1251	1085	0	0	3	1
2007	496	447	863	778	218	184	1106	1007	1	1	2	2
2008	487	418	785	690	179	157	1039	927	0	0	3	1
2009	410	364	638	583	101	88	484	439	1	1	1	0
2010	323	295	602	537	96	89	426	379	0	0	8	5
2011	288	261	527	480	61	59	524	465	0	0	10	10

Přehled o osobách stíhaných a obžalovaných u vybraných hospodářských, majetkových a dalších trestných činů

tabulka II/2

PRAHA	§ 252a		§ 255		§ 255a		§ 256		§ 256a		§ 256c	
	stíháno	obžal	stíháno	obžal	stíháno	obžal	stíháno	obžal	stíháno	obžal	stíháno	obžal
1989												
1990			2	0	0	0	1	0	0	0	0	0
1991			6	1	0	0	0	0	0	0	0	0
1992			5	2	0	0	5	2	0	0	0	0
1993			13	5	0	0	3	2	0	0	0	0
1994			12	5	0	0	4	4	0	0	0	0
1995			15	3	0	0	7	4	0	0	0	0
1996			17	9	0	0	4	4	1	0	0	0
1997			10	6	0	0	11	5	1	0	0	0
1998			32	15	0	0	19	10	3	1	0	0
1999			45	25	0	0	20	10	5	2	0	0
2000			46	16	0	0	23	20	7	3	0	0
2001			27	12	1	1	37	26	15	11	1	1
2002	0	0	37	14	1	1	21	19	6	3	0	0
2003	3	3	19	16	0	0	38	32	7	6	0	0
2004	3	3	48	32	4	3	30	27	8	8	3	3
2005	9	8	36	32	3	2	36	28	8	7	3	2
2006	4	3	20	14	0	0	19	17	9	7	3	3
2007	2	1	13	11	2	2	12	12	7	6	6	5
2008	3	3	10	4	3	3	11	11	10	8	4	3
2009	3	3	20	19	4	4	15	14	4	3	5	5
2010	12	12	13	13	5	5	7	6	3	3	5	4
2011	12	12	14	13	2	2	15	14	2	2	0	0

Přehled o osobách stíhaných a obžalovaných u vybraných hospodářských, majetkových a dalších trestných činů

tabulka II/2

Středočeský kraj	§ 118		§ 118a		§ 124		§ 125		§ 126		§ 127	
	stíháno	obžal	stíháno	obžal	stíháno	obžal	stíháno	obžal	stíháno	obžal	stíháno	obžal
1989	3	0			0	0	6	0			49	2
1990	2	0			1	0	7	0			9	0
1991	2	1			0	0	1	1			2	0
1992	13	10			5	5	3	1			4	3
1993	16	12			4	4	9	7			17	8
1994	26	17			2	1	9	6			14	5
1995	33	27			3	3	6	1			1	0
1996	30	17			1	0	13	10			1	1
1997	9	4			1	1	4	2	0	0	1	0
1998	8	5			2	1	4	2	0	0	0	0
1999	13	6			3	0	7	1	7	4	1	0
2000	15	8			5	0	7	4	3	1	0	0
2001	15	12			0	0	21	12	13	8	3	2
2002	10	8			5	4	18	16	21	14	0	0
2003	17	14			0	0	27	24	22	22	3	0
2004	17	9			0	0	29	24	22	17	0	0
2005	18	15	0	0	1	0	50	46	36	33	0	0
2006	15	14	0	0	0	0	28	23	23	23	0	0
2007	8	8	0	0	4	4	30	26	23	22	0	0
2008	8	6	1	1	0	0	20	15	6	1	0	0
2009	8	8	0	0	0	0	9	7	0	0	2	2
2010	10	10	1	1	0	0	7	6	2	2	4	4
2011	7	7	2	1	1	1	5	5	1	1	1	1

Přehled o osobách stíhaných a obžalovaných u vybraných hospodářských, majetkových a dalších trestných činů

tabulka II/2

Středočeský kraj	§ 128		§ 129		§ 140		§ 147		§ 148		§ 150	
	stíháno	obžal	stíháno	obžal	stíháno	obžal	stíháno	obžal	stíháno	obžal	stíháno	obžal
1989	0	0							3	1		
1990	0	0			0	0			1	0	0	0
1991	0	0			5	0			1	0	0	0
1992	0	0			3	3			3	3	1	1
1993	0	0			2	1			12	9	0	0
1994	0	0			14	11			15	8	1	1
1995	1	0			4	4			28	19	14	14
1996	0	0			2	2			19	11	31	30
1997	1	0	0	0	2	1	0	0	17	11	22	21
1998	0	0	0	0	4	2	12	4	46	29	25	14
1999	0	0	0	0	13	13	50	30	41	15	67	67
2000	4	3	0	0	11	9	144	86	62	28	72	65
2001	1	1	0	0	10	9	96	43	46	20	36	24
2002	0	0	0	0	10	9	116	74	78	64	8	8
2003	3	1	0	0	3	3	55	40	74	68	20	18
2004	0	0	1	0	5	4	49	45	47	37	9	9
2005	2	2	0	0	7	7	56	48	52	40	43	41
2006	0	0	0	0	9	8	54	49	40	29	10	10
2007	7	7	0	0	9	9	35	30	52	38	10	8
2008	1	1	0	0	7	7	32	24	58	56	7	6
2009	2	2	0	0	17	16	32	29	27	24	2	2
2010	1	0	0	0	12	11	40	31	34	32	8	8
2011	0	0	0	0	21	18	22	19	41	34	15	15

Přehled o osobách stíhaných a obžalovaných u vybraných hospodářských, majetkových a dalších trestných činů

tabulka II/2

Středočeský kraj	§ 151		§ 152		§ 160		§ 161		§ 162	
	stíháno	obžal	stíháno	obžal	stíháno	obžal	stíháno	obžal	stíháno	obžal
1989										
1990	0	0	1	1	4	0	36	3	3	0
1991	1	0	49	44	3	1	11	0	0	0
1992	0	0	39	31	2	1	17	13	0	0
1993	0	0	11	8	1	1	16	12	1	1
1994	0	0	17	13	3	3	14	13	0	0
1995	0	0	14	14	4	3	17	17	0	0
1996	0	0	12	8	3	3	12	11	1	1
1997	0	0	10	8	0	0	5	5	0	0
1998	1	0	12	6	0	0	3	3	2	1
1999	0	0	25	12	8	6	10	10	0	0
2000	0	0	37	24	3	3	7	5	1	1
2001	1	1	39	23	7	6	7	4	0	0
2002	0	0	23	14	7	7	4	3	4	2
2003	2	1	27	21	2	2	8	5	0	0
2004	0	0	37	25	4	4	24	12	0	0
2005	0	0	48	36	14	14	34	17	1	1
2006	0	0	22	12	4	3	21	21	0	0
2007	0	0	12	8	2	2	2	2	0	0
2008	1	1	21	17	0	0	3	2	0	0
2009	1	0	10	6	4	4	16	15	0	0
2010	2	1	7	5	2	1	19	18	0	0
2011	0	0	8	6	5	5	38	37	0	0

Přehled o osobách stíhaných a obžalovaných u vybraných hospodářských, majetkových a dalších trestných činů

tabulka II/2

Středočeský kraj	§ 248		§ 250		§ 250a		§ 250b		§ 251a		§ 252	
	stíháno	obžal	stíháno	obžal	stíháno	obžal	stíháno	obžal	stíháno	obžal	stíháno	obžal
1989	25	21	87	70								
1990	56	14	117	21								
1991	77	45	170	88								
1992	131	99	279	172					1	1	1	1
1993	161	106	343	219					2	1	4	0
1994	300	206	434	296					2	2	5	5
1995	344	253	551	416					0	0	11	0
1996	355	277	505	369					2	2	8	7
1997	386	307	692	536					4	4	6	6
1998	401	263	623	447					1	0	3	0
1999	465	346	792	644					1	1	3	3
2000	627	469	1047	776					2	2	6	4
2001	592	441	1077	851	34	22	56	40	0	0	5	4
2002	495	410	888	777	40	33	204	177	1	1	8	4
2003	422	321	655	585	58	48	286	263			4	3
2004	490	394	531	468	63	48	276	246			4	2
2005	306	279	570	480	68	60	528	482	0	0	9	8
2006	309	283	439	372	53	39	581	495	0	0	1	1
2007	261	228	402	359	43	32	485	443	0	0	2	2
2008	287	254	449	391	54	44	370	326	0	0	6	5
2009	180	163	307	282	69	50	221	210	0	0	0	0
2010	144	131	294	280	121	109	180	165	0	0	4	4
2011	159	146	262	244	212	197	88	77	0	0	3	3

Přehled o osobách stíhaných a obžalovaných u vybraných hospodářských, majetkových a dalších trestných činů

tabulka II/2

Středočeský kraj	§ 252a		§ 255		§ 255a		§ 256		§ 256a		§ 256c	
	stíháno	obžal	stíháno	obžal	stíháno	obžal	stíháno	obžal	stíháno	obžal	stíháno	obžal
1989												
1990			0	0	0	0	5	0	0	0	0	0
1991			10	8	0	0	1	1	0	0	0	0
1992			1	1	0	0	1	1	0	0	0	0
1993			3	1	0	0	7	5	3	0	0	0
1994			3	1	0	0	5	4	4	1	0	0
1995			12	5	0	0	4	4	3	0	0	0
1996			17	8	0	0	5	4	1	1	0	0
1997			13	7	0	0	9	5	1	0	0	0
1998			22	7	0	0	8	7	1	0	0	0
1999			13	4	0	0	8	5	3	1	0	0
2000			22	9	0	0	15	6	1	1	0	0
2001			27	8	0	0	20	12	3	2	0	0
2002	0	0	14	6	0	0	17	9	7	7	0	0
2003	0	0	16	9	2	2	25	24	9	9	0	0
2004	4	4	10	9	0	0	21	15	4	3	1	1
2005	0	0	13	12	1	0	31	30	20	19	4	4
2006	1	1	9	8	2	2	22	20	4	4	1	1
2007	0	0	8	8	0	0	20	20	4	2	0	0
2008	8	8	5	3	0	0	12	12	2	2	0	0
2009	4	4	6	5	1	1	12	10	1	1	3	3
2010	5	5	8	7	4	4	14	14	2	1	4	4
2011	4	3	6	3	0	0	10	10	5	5	0	0

Přehled o osobách stíhaných a obžalovaných u vybraných hospodářských, majetkových a dalších trestných činů

tabulka II/2

Jihočeský kraj	§ 118		§ 118a		§ 124		§ 125		§ 126		§ 127	
	stíháno	obžal	stíháno	obžal	stíháno	obžal	stíháno	obžal	stíháno	obžal	stíháno	obžal
1989	3	2			8	7	5	0			12	1
1990	2	2			4	0	1	0			6	0
1991	10	7			3	3	1	1			2	1
1992	9	5			27	24	0	0			6	4
1993	10	8			27	20	2	0			23	13
1994	18	9			18	11	1	1			5	1
1995	11	9			11	10	1	1			5	0
1996	16	12			9	3	5	1			4	3
1997	7	2			3	2	5	5	0	0	3	3
1998	17	7			2	1	12	9	3	1	0	0
1999	18	10			9	3	6	5	7	6	3	1
2000	16	13			11	9	12	8	10	7	2	2
2001	16	11			1	0	13	8	4	3	1	1
2002	22	17			0	0	25	22	20	19	0	0
2003	14	14			0	0	32	27	40	36	0	0
2004	14	14			0	0	28	27	32	30	0	0
2005	18	11	3	2	4	4	32	27	24	23	0	0
2006	21	13	2	2	0	0	37	34	34	30	0	0
2007	12	9	0	0	0	0	21	20	25	21	0	0
2008	12	6	0	0	0	0	21	18	10	4	0	0
2009	19	16	1	1	0	0	24	22	1	1	0	0
2010	16	16	3	2	0	0	36	30	1	1	2	2
2011	12	10	0	0	0	0	26	21	3	2	46	46

Přehled o osobách stíhaných a obžalovaných u vybraných hospodářských, majetkových a dalších trestných činů

tabulka II/2

Jihočeský kraj	§ 128		§ 129		§ 140		§ 147		§ 148		§ 150	
	stíháno	obžal	stíháno	obžal	stíháno	obžal	stíháno	obžal	stíháno	obžal	stíháno	obžal
1989	0	0							22	7		
1990	0	0			0	0			0	0	0	0
1991	0	0			0	0			2	1	0	0
1992	0	0			0	0			6	4	0	0
1993	1	1			2	2			24	17	6	4
1994	5	3			3	2			35	29	51	40
1995	8	0			4	4			31	20	74	63
1996	2	2			2	0			31	22	72	68
1997	2	1	0	0	3	3	0	0	72	62	40	39
1998	1	1	0	0	8	7	35	17	35	22	38	24
1999	1	0	0	0	19	16	104	56	43	18	60	52
2000	8	6	0	0	15	14	96	54	47	35	96	83
2001	4	2	0	0	11	6	64	24	49	29	26	22
2002	0	0	0	0	12	10	81	52	38	32	24	18
2003	1	1	0	0	2	0	70	54	175	174	10	9
2004	0	0	0	0	14	14	33	28	20	18	9	6
2005	5	4	0	0	23	22	12	11	25	22	6	6
2006	0	0	0	0	16	15	13	12	18	16	4	3
2007	4	4	0	0	1	1	18	16	21	17	3	3
2008	0	0	1	0	29	28	10	9	15	14	21	18
2009	2	2	0	0	21	19	15	14	27	24	8	7
2010	8	8	0	0	9	9	20	17	36	32	20	20
2011	0	0	0	0	13	13	17	12	27	23	10	10

Přehled o osobách stíhaných a obžalovaných u vybraných hospodářských, majetkových a dalších trestných činů

tabulka II/2

Jihočeský kraj	§ 151		§ 152		§ 160		§ 161		§ 162	
	stíháno	obžal	stíháno	obžal	stíháno	obžal	stíháno	obžal	stíháno	obžal
1989										
1990	0	0	0	0	14	0	5	1	0	0
1991	0	0	6	5	0	0	3	2	0	0
1992	0	0	20	18	2	2	7	6	0	0
1993	0	0	17	10	3	2	8	6	2	0
1994	0	0	2	2	3	3	7	7	0	0
1995	1	1	7	6	1	1	9	9	0	0
1996	0	0	7	7	5	3	13	12	0	0
1997	0	0	14	12	3	3	18	14	0	0
1998	1	0	6	2	1	0	15	10	1	1
1999	3	2	14	8	2	2	5	5	0	0
2000	0	0	34	24	6	4	6	5	0	0
2001	0	0	44	29	1	1	8	5	0	0
2002	2	1	35	30	2	1	7	5	0	0
2003	1	1	16	13	3	3	8	5	1	1
2004	0	0	19	15	4	2	6	6	0	0
2005	0	0	20	12	0	0	5	4	0	0
2006	0	0	17	10	0	0	4	3	0	0
2007	0	0	9	8	0	0	7	6	0	0
2008	1	1	23	15	0	0	2	2	0	0
2009	0	0	5	5	0	0	1	1	0	0
2010	2	1	22	15	0	0	5	5	0	0
2011	1	1	12	11	1	1	5	5	2	2

Přehled o osobách stíhaných a obžalovaných u vybraných hospodářských, majetkových a dalších trestných činů

tabulka II/2

Jihočeský kraj	§ 248		§ 250		§ 250a		§ 250b		§ 251a		§ 252	
	stíháno	obžal	stíháno	obžal	stíháno	obžal	stíháno	obžal	stíháno	obžal	stíháno	obžal
1989	15	13	70	43								
1990	50	15	109	21								
1991	75	55	150	77								
1992	114	93	285	195					0	0	0	0
1993	233	183	401	280					3	3	1	0
1994	226	182	310	214					4	4	1	1
1995	348	281	436	357					2	2	5	4
1996	377	298	460	363					0	0	0	0
1997	422	322	533	421					0	0	1	1
1998	346	239	458	354					0	0	2	1
1999	417	326	580	469					1	1	1	1
2000	456	348	701	537					3	3	2	2
2001	434	331	706	548	40	33	128	84	1	1	0	0
2002	381	324	832	746	39	23	121	94	0	0	2	2
2003	379	333	633	559	64	49	222	202			1	1
2004	278	238	638	582	107	91	582	506			1	0
2005	263	233	713	598	55	51	827	760	0	0	2	2
2006	239	207	373	344	20	16	901	762	1	1	3	3
2007	257	231	293	265	44	27	750	619	0	0	2	2
2008	251	215	265	235	25	16	420	365	0	0	1	0
2009	208	190	270	247	18	16	295	235	0	0	1	1
2010	213	193	266	248	16	7	176	161	0	0	2	2
2011	193	180	306	294	13	10	154	135	0	0	1	1

Přehled o osobách stíhaných a obžalovaných u vybraných hospodářských, majetkových a dalších trestných činů

tabulka II/2

Jihočeský kraj	§ 252a		§ 255		§ 255a		§ 256		§ 256a		§ 256c	
	stíháno	obžal	stíháno	obžal	stíháno	obžal	stíháno	obžal	stíháno	obžal	stíháno	obžal
1989												
1990			2	0	0	0	0	0	0	0	0	0
1991			1	0	0	0	0	0	0	0	0	0
1992			3	1	0	0	0	0	0	0	0	0
1993			0	0	0	0	0	0	0	0	0	0
1994			9	3	0	0	6	4	5	2	0	0
1995			11	7	0	0	5	2	7	1	0	0
1996			7	5	0	0	5	5	8	1	0	0
1997			18	11	0	0	6	5	0	0	0	0
1998			28	3	0	0	10	7	0	0	0	0
1999			10	4	0	0	5	4	4	2	0	0
2000			12	3	0	0	7	5	3	3	0	0
2001			25	17	0	0	13	9	1	0	0	0
2002	0	0	11	7	0	0	16	15	7	6	0	0
2003	1	1	9	9	0	0	16	13	13	12	0	0
2004	0	0	11	9	1	1	16	14	6	6	4	4
2005	0	0	11	11	0	0	5	5	4	4	7	6
2006	7	7	6	3	1	0	1	1	5	5	2	2
2007	0	0	15	15	1	1	6	5	4	4	3	3
2008	0	0	7	7	0	0	7	7	7	4	0	0
2009	1	1	8	8	1	0	9	8	1	1	0	0
2010	0	0	9	7	13	9	2	2	0	0	3	3
2011	0	0	2	1	5	5	4	4	1	1	1	1

Přehled o osobách stíhaných a obžalovaných u vybraných hospodářských, majetkových a dalších trestných činů

tabulka II/2

Západočeský kraj	§ 118		§ 118a		§ 124		§ 125		§ 126		§ 127	
	stíháno	obžal	stíháno	obžal	stíháno	obžal	stíháno	obžal	stíháno	obžal	stíháno	obžal
1989	2	2			19	16	9	0			33	3
1990	2	0			14	11	2	0			16	0
1991	3	3			12	7	1	0			4	2
1992	7	7			35	24	1	0			1	0
1993	16	11			27	20	2	1			9	6
1994	19	7			22	14	1	1			5	5
1995	10	8			25	14	5	1			1	1
1996	17	13			16	13	3	2			0	0
1997	14	12			8	6	1	1	0	0	1	0
1998	7	5			11	6	6	3	2	2	1	1
1999	12	12			10	9	4	4	4	4	1	1
2000	15	11			4	3	10	7	5	4	0	0
2001	23	19			4	3	15	13	11	7	0	0
2002	17	15			3	3	26	20	21	19	0	0
2003	9	8			0	0	32	25	17	16	0	0
2004	14	12			4	4	23	23	22	20	0	0
2005	7	7	0	0	0	0	12	11	19	19	0	0
2006	5	4	0	0	0	0	16	16	16	15	0	0
2007	4	3	0	0	1	1	22	22	27	26	0	0
2008	5	2	0	0	2	2	23	20	7	6	0	0
2009	13	7	0	0	0	0	24	22	4	4	0	0
2010	9	6	0	0	1	1	15	14	4	4	1	0
2011	5	5	0	0	0	0	22	18	2	2	3	3

Přehled o osobách stíhaných a obžalovaných u vybraných hospodářských, majetkových a dalších trestných činů

tabulka II/2

Západočeský kraj	§ 128		§ 129		§ 140		§ 147		§ 148		§ 150	
	stíháno	obžal	stíháno	obžal	stíháno	obžal	stíháno	obžal	stíháno	obžal	stíháno	obžal
1989	0	0							5	5		
1990	0	0			0	0			2	2	0	0
1991	0	0			1	1			3	2	0	0
1992	0	0			1	1			18	16	0	0
1993	0	0			11	6			26	20	0	0
1994	1	1			20	19			40	20	2	1
1995	2	0			19	18			44	27	191	189
1996	1	0			6	6			37	25	75	69
1997	1	0	0	0	10	10	0	0	41	31	25	22
1998	3	3	0	0	15	15	15	13	49	34	31	27
1999	7	2	0	0	12	12	50	41	36	30	56	55
2000	3	3	0	0	18	15	69	55	49	31	48	40
2001	2	2	0	0	9	8	88	64	63	52	25	24
2002	0	0	0	0	17	16	157	116	53	46	9	8
2003	4	0	0	0	9	9	62	44	114	100	38	33
2004	2	2	0	0	13	13	48	41	71	63	56	53
2005	1	1	0	0	11	10	26	23	26	24	35	33
2006	3	3	0	0	16	15	31	23	26	19	30	30
2007	4	4	0	0	6	5	39	33	8	7	32	31
2008	0	0	0	0	7	7	31	24	12	9	25	25
2009	0	0	0	0	9	9	16	13	20	18	23	21
2010	0	0	0	0	20	20	23	14	9	6	5	5
2011	0	0	0	0	17	14	24	20	25	22	5	5

Přehled o osobách stíhaných a obžalovaných u vybraných hospodářských, majetkových a dalších trestných činů

tabulka II/2

Západočeský kraj	§ 151		§ 152		§ 160		§ 161		§ 162	
	stíháno	obžal	stíháno	obžal	stíháno	obžal	stíháno	obžal	stíháno	obžal
1989										
1990	0	0	0	0	6	0	2	0	0	0
1991	0	0	36	31	1	1	3	3	1	1
1992	0	0	43	38	3	3	8	7	0	0
1993	0	0	9	7	5	4	20	16	0	0
1994	4	4	10	10	6	6	29	25	0	0
1995	0	0	35	35	9	7	28	23	0	0
1996	0	0	10	7	15	10	33	26	3	1
1997	0	0	20	15	3	1	14	13	0	0
1998	0	0	36	22	3	3	24	21	0	0
1999	1	0	52	48	14	11	20	18	2	2
2000	0	0	57	45	1	1	12	11	2	1
2001	0	0	49	37	9	9	22	21	0	0
2002	2	0	41	38	1	1	12	12	0	0
2003	0	0	38	29	6	5	12	11	0	0
2004	0	0	45	42	8	7	11	9	1	1
2005	0	0	42	37	1	0	7	5	0	0
2006	0	0	29	27	2	2	9	8	1	1
2007	0	0	40	39	3	3	5	3	0	0
2008	0	0	21	17	3	3	11	11	2	2
2009	0	0	46	37	2	2	6	6	0	0
2010	0	0	16	11	6	2	8	6	2	0
2011	0	0	13	9	4	4	7	7	0	0

Přehled o osobách stíhaných a obžalovaných u vybraných hospodářských, majetkových a dalších trestných činů

tabulka II/2

Západočeský kraj	§ 248		§ 250		§ 250a		§ 250b		§ 251a		§ 252	
	stíháno	obžal	stíháno	obžal	stíháno	obžal	stíháno	obžal	stíháno	obžal	stíháno	obžal
1989	34	22	116	69								
1990	75	26	118	23								
1991	111	89	180	117								
1992	165	130	279	219					0	0	1	1
1993	237	187	392	280					1	1	1	1
1994	401	338	410	317					0	0	0	0
1995	373	292	524	452					3	3	8	6
1996	421	357	519	460					0	0	5	4
1997	505	422	694	575					1	0	6	4
1998	393	297	606	489					2	1	0	0
1999	450	352	879	762					2	1	2	1
2000	525	425	952	757					0	0	5	3
2001	599	477	832	679	44	35	125	107	11	11	6	6
2002	366	305	649	555	86	66	368	333	0	0	4	3
2003	328	275	566	509	114	95	378	348			1	1
2004	296	249	545	485	76	60	373	332			1	1
2005	268	231	478	429	48	38	718	632	0	0	2	2
2006	227	197	371	329	40	32	875	715	0	0	0	0
2007	222	196	308	273	20	14	833	682	0	0	0	0
2008	212	182	300	255	7	7	489	424	0	0	1	1
2009	157	136	235	211	21	16	256	238	0	0	2	0
2010	127	114	159	151	4	4	139	124	0	0	3	3
2011	108	94	204	194	3	2	108	97	0	0	1	1

Přehled o osobách stíhaných a obžalovaných u vybraných hospodářských, majetkových a dalších trestných činů

tabulka II/2

Západočeský kraj	§ 252a		§ 255		§ 255a		§ 256		§ 256a		§ 256c	
	stíháno	obžal	stíháno	obžal	stíháno	obžal	stíháno	obžal	stíháno	obžal	stíháno	obžal
1989												
1990			1	1	0	0	3	0	0	0	0	0
1991			1	1	0	0	0	0	0	0	0	0
1992			5	3	0	0	1	0	0	0	0	0
1993			4	2	0	0	5	5	4	2	0	0
1994			4	3	0	0	5	5	2	1	0	0
1995			8	4	0	0	8	8	6	3	0	0
1996			9	7	0	0	7	7	5	2	0	0
1997			33	22	0	0	16	9	1	1	0	0
1998			55	40	0	0	15	10	6	4	0	0
1999			38	25	0	0	15	11	2	0	0	0
2000			9	3	0	0	20	12	8	2	0	0
2001			13	10	0	0	21	13	3	3	1	1
2002	0	0	14	12	0	0	19	17	22	13	0	0
2003	0	0	7	7	0	0	8	7	6	6	1	1
2004	0	0	8	6	1	1	12	12	7	6	1	1
2005	0	0	6	5	0	0	26	26	6	6	1	1
2006	0	0	3	3	0	0	12	12	5	5	1	1
2007	0	0	11	11	0	0	16	15	5	5	3	3
2008	0	0	2	2	0	0	14	14	5	4	3	2
2009	0	0	4	4	2	1	10	10	7	6	1	0
2010	2	2	4	4	1	0	2	1	2	2	0	0
2011	0	0	9	9	0	0	15	15	3	3	3	3

Přehled o osobách stíhaných a obžalovaných u vybraných hospodářských, majetkových a dalších trestných činů

tabulka II/2

Severočeský kraj	§ 118		§ 118a		§ 124		§ 125		§ 126		§ 127	
	stíháno	obžal	stíháno	obžal	stíháno	obžal	stíháno	obžal	stíháno	obžal	stíháno	obžal
1989	1	0			19	9	24	1			42	6
1990	1	0			12	5	74	0			9	2
1991	6	3			12	8	2	0			4	0
1992	26	16			13	8	1	1			1	0
1993	25	13			35	25	2	2			4	3
1994	22	15			33	23	2	2			11	5
1995	24	15			23	21	4	3			3	1
1996	19	17			6	3	12	9			4	1
1997	10	8			27	23	2	2	0	0	2	1
1998	16	7			32	20	5	4	3	2	4	1
1999	8	4			17	8	16	10	18	14	6	3
2000	17	10			8	7	7	3	11	10	2	2
2001	15	11			7	5	19	14	9	3	1	0
2002	15	12			5	4	29	20	23	22	2	0
2003	23	20			6	6	46	42	40	33	7	2
2004	11	10			1	1	30	30	27	25	1	1
2005	16	15	1	1	2	2	39	31	28	27	0	0
2006	12	9	3	3	0	0	30	25	40	36	0	0
2007	2	2	1	0	20	18	27	25	32	31	0	0
2008	7	6	1	1	5	2	14	11	20	9	3	0
2009	7	4	0	0	10	4	20	19	3	3	0	0
2010	18	12	0	0	2	2	22	19	4	4	8	7
2011	7	7	0	0	2	2	37	33	2	2	2	2

Přehled o osobách stíhaných a obžalovaných u vybraných hospodářských, majetkových a dalších trestných činů

tabulka II/2

Severočeský kraj	§ 128		§ 129		§ 140		§ 147		§ 148		§ 150	
	stíháno	obžal	stíháno	obžal	stíháno	obžal	stíháno	obžal	stíháno	obžal	stíháno	obžal
1989	3	0							10	7		
1990	0	0			0	0			5	2	0	0
1991	0	0			0	0			0	0	0	0
1992	0	0			7	2			6	2	0	0
1993	1	1			10	9			23	17	2	0
1994	3	0			15	5			51	44	0	0
1995	1	1			12	10			43	38	33	32
1996	0	0			18	14			63	44	34	34
1997	3	3	0	0	10	9	0	0	71	60	66	58
1998	4	4	0	0	38	25	19	12	101	88	93	62
1999	2	1	0	0	17	13	126	92	139	111	186	178
2000	17	9	0	0	24	22	264	216	158	122	183	160
2001	11	3	0	0	17	16	184	129	138	94	64	59
2002	3	2	0	0	17	16	181	146	113	86	51	46
2003	15	14	0	0	25	22	214	167	148	129	22	21
2004	7	6	0	0	40	38	148	112	90	76	23	23
2005	0	0	0	0	32	32	121	90	78	70	31	28
2006	3	3	0	0	33	33	89	71	87	76	33	28
2007	1	0	0	0	41	35	72	53	85	74	37	36
2008	1	1	0	0	27	27	78	66	86	74	67	65
2009	3	1	0	0	53	53	54	45	69	62	69	59
2010	1	1	0	0	39	38	55	50	69	61	87	81
2011	3	3	0	0	47	47	72	63	68	64	84	69

Přehled o osobách stíhaných a obžalovaných u vybraných hospodářských, majetkových a dalších trestných činů

tabulka II/2

Severočeský kraj	§ 151		§ 152		§ 160		§ 161		§ 162	
	stíháno	obžal	stíháno	obžal	stíháno	obžal	stíháno	obžal	stíháno	obžal
1989										
1990	0	0	0	0	59	0	16	0	0	0
1991	0	0	41	41	5	3	11	6	0	0
1992	1	1	64	53	3	2	8	6	0	0
1993	0	0	32	27	5	5	10	9	0	0
1994	1	0	33	26	4	3	20	19	2	2
1995	0	0	15	14	11	10	22	22	1	0
1996	1	0	10	8	14	14	24	23	1	1
1997	0	0	25	22	6	5	11	9	0	0
1998	3	2	34	18	10	6	21	21	0	0
1999	0	0	42	40	18	16	23	22	1	1
2000	0	0	74	62	11	9	20	19	1	1
2001	0	0	61	51	8	5	17	14	0	0
2002	0	0	34	30	10	10	17	17	0	0
2003	1	1	58	51	5	5	7	7	0	0
2004	3	3	93	83	1	1	13	13	0	0
2005	0	0	67	62	5	5	14	12	0	0
2006	0	0	44	38	4	4	11	10	0	0
2007	0	0	28	25	1	1	7	7	2	2
2008	0	0	48	39	6	6	12	12	0	0
2009	0	0	68	49	3	2	12	12	0	0
2010	17	15	34	32	8	7	7	7	1	1
2011	32	27	37	31	17	16	36	35	0	0

Přehled o osobách stíhaných a obžalovaných u vybraných hospodářských, majetkových a dalších trestných činů

tabulka II/2

Severočeský kraj	§ 248		§ 250		§ 250a		§ 250b		§ 251a		§ 252	
	stíháno	obžal	stíháno	obžal	stíháno	obžal	stíháno	obžal	stíháno	obžal	stíháno	obžal
1989	62	43	129	88								
1990	105	36	225	57								
1991	139	98	249	137								
1992	208	156	312	211					0	0	1	0
1993	279	202	373	262					0	0	9	7
1994	353	290	480	354					1	1	5	4
1995	468	426	868	751					0	0	13	12
1996	534	464	782	674					1	1	16	13
1997	644	565	1158	972					0	0	10	8
1998	614	476	998	760					0	0	29	9
1999	734	586	1529	1324					3	3	8	4
2000	857	726	1669	1392					0	0	8	5
2001	862	734	1644	1367	75	62	354	293	1	1	2	1
2002	756	640	1684	1493	65	59	906	842	2	2	7	7
2003	630	558	1154	1014	114	100	949	852			6	5
2004	542	484	1345	1198	131	107	1161	1038			8	6
2005	435	389	996	902	105	90	2825	2434	0	0	2	2
2006	427	368	878	784	65	64	3051	2585	0	0	5	4
2007	349	309	716	634	60	55	2112	1849	0	0	7	6
2008	398	361	781	641	94	81	1196	1038	0	0	7	6
2009	360	311	784	624	58	49	975	814	1	1	4	4
2010	334	296	761	654	42	35	601	511	1	1	6	6
2011	299	272	675	551	57	52	392	333	0	0	5	5

Přehled o osobách stíhaných a obžalovaných u vybraných hospodářských, majetkových a dalších trestných činů

tabulka II/2

Severočeský kraj	§ 252a		§ 255		§ 255a		§ 256		§ 256a		§ 256c	
	stíháno	obžal	stíháno	obžal	stíháno	obžal	stíháno	obžal	stíháno	obžal	stíháno	obžal
1989												
1990			1	0	0	0	0	0	0	0	0	0
1991			7	0	0	0	0	0	0	0	0	0
1992			5	4	0	0	0	0	0	0	0	0
1993			1	0	0	0	1	0	3	3	0	0
1994			6	4	0	0	5	2	3	3	0	0
1995			7	6	0	0	2	2	5	2	0	0
1996			10	7	0	0	9	5	3	1	0	0
1997			50	45	0	0	14	8	1	0	0	0
1998			62	31	0	0	20	15	5	2	0	0
1999			44	21	0	0	16	14	2	0	0	0
2000			34	18	0	0	22	16	4	0	0	0
2001			39	15	1	1	20	13	10	9	1	1
2002	0	0	29	12	0	0	31	25	9	6	0	0
2003	1	1	31	19	0	0	42	34	9	7	1	1
2004	5	5	17	13	1	0	20	15	14	14	6	6
2005	4	4	15	8	1	1	21	15	21	19	3	2
2006	7	7	13	10	13	13	19	18	6	5	4	3
2007	1	1	14	13	3	3	13	9	15	12	6	6
2008	3	3	10	8	3	2	15	13	12	11	5	4
2009	5	5	10	10	2	2	13	10	10	9	1	0
2010	7	7	13	12	3	3	7	7	14	13	8	8
2011	4	4	5	4	23	23	19	18	5	5	4	3

Přehled o osobách stíhaných a obžalovaných u vybraných hospodářských, majetkových a dalších trestných činů

tabulka II/2

Východočeský kraj	§ 118		§ 118a		§ 124		§ 125		§ 126		§ 127	
	stíháno	obžal	stíháno	obžal	stíháno	obžal	stíháno	obžal	stíháno	obžal	stíháno	obžal
1989	8	0			10	9	9	3			58	3
1990	3	0			9	6	4	0			18	0
1991	10	9			41	30	6	2			2	1
1992	32	19			7	2	2	2			6	3
1993	48	32			6	3	14	10			14	8
1994	61	34			8	6	5	1			6	2
1995	55	41			6	6	13	11			6	1
1996	25	14			10	8	12	8			4	3
1997	18	13			14	13	14	8	0	0	3	1
1998	31	25			14	13	24	16	2	2	2	1
1999	10	9			2	2	25	17	3	1	4	4
2000	29	13			9	7	27	17	19	10	1	0
2001	20	13			3	3	28	17	8	7	0	0
2002	24	17			3	3	45	41	28	20	0	0
2003	22	17			0	0	54	47	31	25	1	0
2004	35	27			0	0	46	43	23	20	0	0
2005	27	19	0	0	0	0	40	34	38	32	0	0
2006	25	20	1	0	0	0	35	34	40	33	0	0
2007	13	5	0	0	1	1	33	31	37	37	0	0
2008	18	14	0	0	0	0	26	23	16	9	1	1
2009	10	9	0	0	0	0	25	22	6	6	0	0
2010	6	6	0	0	1	1	16	15	1	1	2	2
2011	9	8	0	0	0	0	14	11	1	1	0	0

Přehled o osobách stíhaných a obžalovaných u vybraných hospodářských, majetkových a dalších trestných činů

tabulka II/2

Východočeský kraj	§ 128		§ 129		§ 140		§ 147		§ 148		§ 150	
	stíháno	obžal	stíháno	obžal	stíháno	obžal	stíháno	obžal	stíháno	obžal	stíháno	obžal
1989	1	0							67	40		
1990	0	0			1	0			3	0	2	0
1991	0	0			6	3			1	1	1	1
1992	0	0			2	0			18	7	0	0
1993	1	1			7	6			12	9	0	0
1994	0	0			4	2			23	16	10	9
1995	2	1			7	5			33	19	91	88
1996	1	1			5	4			54	39	120	110
1997	0	0	0	0	1	1	0	0	36	28	32	30
1998	1	1	0	0	13	9	0	0	53	41	63	39
1999	4	3	0	0	24	8	39	28	47	27	109	91
2000	9	9	0	0	8	8	253	154	64	39	87	73
2001	9	0	0	0	9	7	191	117	121	85	42	33
2002	3	3	0	0	12	10	105	85	65	58	26	22
2003	1	1	0	0	1	1	91	80	44	39	10	10
2004	9	9	0	0	12	10	62	54	66	64	6	3
2005	3	2	0	0	24	24	40	34	47	39	4	4
2006	9	8	0	0	34	34	24	19	36	31	19	19
2007	5	3	0	0	27	26	31	28	54	41	18	17
2008	0	0	0	0	23	23	17	15	35	29	23	20
2009	5	5	0	0	33	32	23	20	42	36	28	22
2010	1	1	0	0	29	29	24	16	39	35	33	25
2011	1	1	0	0	25	24	23	21	42	41	35	19

Přehled o osobách stíhaných a obžalovaných u vybraných hospodářských, majetkových a dalších trestných činů

tabulka II/2

Východočeský kraj	§ 151		§ 152		§ 160		§ 161		§ 162	
	stíháno	obžal	stíháno	obžal	stíháno	obžal	stíháno	obžal	stíháno	obžal
1989										
1990	0	0	1	0	2	0	5	2	0	0
1991	0	0	59	48	1	0	3	2	0	0
1992	0	0	66	46	7	6	9	9	0	0
1993	1	0	15	14	3	2	11	9	0	0
1994	0	0	25	14	2	2	12	11	0	0
1995	0	0	17	14	8	8	21	20	0	0
1996	0	0	18	16	2	1	24	22	0	0
1997	1	1	33	27	1	1	17	16	0	0
1998	0	0	18	12	6	5	19	17	2	0
1999	0	0	18	15	9	8	10	7	1	1
2000	0	0	23	15	1	1	5	4	0	0
2001	9	0	16	7	6	5	15	15	0	0
2002	0	0	18	13	5	5	11	10	0	0
2003	0	0	22	18	3	3	38	21	0	0
2004	0	0	28	16	1	1	9	8	1	1
2005	1	1	20	15	0	0	9	7	0	0
2006	0	0	13	12	2	2	7	7	0	0
2007	0	0	17	15	0	0	5	5	0	0
2008	5	5	21	13	2	2	11	11	2	2
2009	2	0	19	13	1	1	3	3	1	1
2010	11	11	24	19	2	2	4	4	0	0
2011	5	2	26	22	1	1	7	7	1	1

Přehled o osobách stíhaných a obžalovaných u vybraných hospodářských, majetkových a dalších trestných činů

tabulka II/2

Východočeský kraj	§ 248		§ 250		§ 250a		§ 250b		§ 251a		§ 252	
	stíháno	obžal	stíháno	obžal	stíháno	obžal	stíháno	obžal	stíháno	obžal	stíháno	obžal
1989	40	33	126	86								
1990	88	37	194	36								
1991	170	114	300	156								
1992	189	153	456	309					1	1	0	0
1993	277	212	650	440					1	0	1	0
1994	329	263	580	404					3	1	1	1
1995	498	383	886	666					5	5	5	3
1996	540	440	942	763					1	1	1	0
1997	559	456	859	577					0	0	0	0
1998	516	382	787	553					1	1	5	1
1999	593	459	882	671					2	2	3	0
2000	637	490	1095	804					3	3	1	1
2001	623	469	1073	780	29	19	241	165	4	4	3	0
2002	518	436	979	758	85	73	555	435	1	1	3	1
2003	447	375	868	729	44	29	556	451			7	6
2004	444	387	838	723	63	47	542	457			4	2
2005	330	294	752	652	35	26	833	736	0	0	6	6
2006	290	260	636	568	41	30	1131	1020	0	0	2	2
2007	255	217	526	469	28	19	804	740	0	0	0	0
2008	295	255	451	393	45	38	406	373	0	0	0	0
2009	225	207	402	368	20	14	311	282	0	0	0	0
2010	145	131	308	283	12	11	188	180	0	0	0	0
2011	194	179	351	335	14	12	147	138	0	0	2	2

Přehled o osobách stíhaných a obžalovaných u vybraných hospodářských, majetkových a dalších trestných činů

tabulka II/2

Východočeský kraj	§ 252a		§ 255		§ 255a		§ 256		§ 256a		§ 256c	
	stíháno	obžal	stíháno	obžal	stíháno	obžal	stíháno	obžal	stíháno	obžal	stíháno	obžal
1989												
1990			1	0	0	0	0	0	0	0	0	0
1991			13	8	0	0	1	1	0	0	0	0
1992			6	3	0	0	2	0	1	0	0	0
1993			4	2	0	0	5	4	11	8	0	0
1994			6	4	0	0	8	5	20	11	0	0
1995			16	9	0	0	14	5	29	12	0	0
1996			12	6	0	0	8	5	16	5	0	0
1997			16	12	0	0	25	12	8	2	0	0
1998			17	10	0	0	20	12	9	5	0	0
1999			19	11	0	0	16	8	6	2	0	0
2000			18	10	0	0	27	17	10	6	0	0
2001			21	4	0	0	18	11	24	7	0	0
2002	0	0	15	11	0	0	25	21	18	13	0	0
2003	0	0	7	6	1	1	29	27	13	13	2	2
2004	0	0	34	26	1	1	34	27	14	13	3	3
2005	3	3	14	7	0	0	35	28	8	8	11	11
2006	0	0	7	7	0	0	43	39	14	11	7	7
2007	1	1	10	6	0	0	29	26	11	10	10	10
2008	4	4	8	8	3	2	11	10	6	5	10	8
2009	2	2	8	7	1	1	10	9	10	9	0	0
2010	2	1	8	8	4	3	9	9	6	5	6	6
2011	3	3	12	12	0	0	9	7	8	8	8	8

Přehled o osobách stíhaných a obžalovaných u vybraných hospodářských, majetkových a dalších trestných činů

tabulka II/2

Jihomoravský kraj	§ 118		§ 118a		§ 124		§ 125		§ 126		§ 127	
	stíháno	obžal	stíháno	obžal	stíháno	obžal	stíháno	obžal	stíháno	obžal	stíháno	obžal
1989	8	0			24	10	7	0			101	2
1990	13	0			17	13	9	0			53	2
1991	17	6			6	6	5	0			16	1
1992	22	12			29	27	5	4			4	4
1993	17	16			32	20	9	5			16	9
1994	28	14			23	11	5	0			17	9
1995	42	30			13	11	4	1			20	9
1996	30	22			34	24	8	4			7	3
1997	20	14			36	34	4	2	0	0	4	2
1998	20	17			36	29	10	7	2	1	6	2
1999	25	14			87	75	29	24	5	4	0	0
2000	16	13			162	132	16	12	24	14	4	4
2001	17	13			56	42	48	33	44	34	3	1
2002	26	22			21	19	61	52	44	41	1	1
2003	26	22			20	17	73	59	64	58	1	1
2004	16	14			7	6	77	67	94	87	1	1
2005	26	22	0	0	2	2	74	60	59	50	0	0
2006	20	13	2	2	2	2	69	56	80	71	0	0
2007	15	11	0	0	3	3	54	48	63	60	5	5
2008	10	8	0	0	0	0	48	42	19	9	0	0
2009	15	12	0	0	1	0	52	43	9	9	0	0
2010	10	6	0	0	0	0	30	28	2	2	1	1
2011	7	6	0	0	0	0	21	18	3	3	1	1

Přehled o osobách stíhaných a obžalovaných u vybraných hospodářských, majetkových a dalších trestných činů

tabulka II/2

Jihomoravský kraj	§ 128		§ 129		§ 140		§ 147		§ 148		§ 150	
	stíháno	obžal	stíháno	obžal	stíháno	obžal	stíháno	obžal	stíháno	obžal	stíháno	obžal
1989	0	0							3	3		
1990	2	0			3	0			4	0	0	0
1991	0	0			2	2			6	2	2	1
1992	0	0			0	0			9	8	2	1
1993	0	0			10	7			27	17	5	2
1994	3	0			18	15			35	20	4	3
1995	3	0			15	8			84	60	0	0
1996	6	0			7	4			99	71	8	7
1997	3	2	0	0	8	7	1	1	101	81	75	71
1998	9	6	0	0	7	2	3	3	147	110	96	84
1999	11	8	0	0	14	9	131	88	155	119	180	159
2000	6	5	0	0	22	19	390	296	198	159	106	91
2001	25	20	0	0	20	15	451	304	154	106	67	48
2002	11	9	0	0	22	21	456	354	217	171	93	71
2003	16	10	0	0	32	25	310	237	146	115	105	49
2004	7	6	0	0	19	17	251	200	98	87	75	45
2005	16	15	0	0	34	29	284	224	68	60	54	32
2006	7	6	0	0	31	30	198	158	50	43	40	20
2007	6	5	0	0	23	21	203	166	53	49	66	44
2008	11	1	0	0	41	41	169	126	58	50	75	53
2009	4	4	0	0	29	29	114	81	82	65	43	40
2010	1	1	0	0	31	29	74	63	69	62	34	30
2011	2	0	0	0	16	16	96	78	80	70	44	32

Přehled o osobách stíhaných a obžalovaných u vybraných hospodářských, majetkových a dalších trestných činů

tabulka II/2

Jihomoravský kraj	§ 151		§ 152		§ 160		§ 161		§ 162	
	stíháno	obžal	stíháno	obžal	stíháno	obžal	stíháno	obžal	stíháno	obžal
1989										
1990	0	0	1	0	11	0	18	1	0	0
1991	0	0	97	82	5	1	16	5	1	0
1992	0	0	30	21	5	4	7	6	0	0
1993	1	0	17	16	4	4	18	14	0	0
1994	0	0	22	18	9	8	15	15	0	0
1995	0	0	24	21	10	6	35	16	0	0
1996	0	0	46	42	7	6	17	13	0	0
1997	1	0	67	59	2	2	16	13	0	0
1998	1	0	54	24	8	7	17	17	0	0
1999	0	0	63	44	3	3	18	16	0	0
2000	1	1	43	30	4	4	15	14	0	0
2001	1	0	58	44	4	3	18	15	0	0
2002	1	1	76	55	6	5	9	8	1	1
2003	0	0	126	71	3	3	10	7	0	0
2004	0	0	99	56	11	11	15	13	9	4
2005	0	0	78	44	30	27	9	6	0	0
2006	0	0	50	18	11	11	14	13	1	1
2007	1	1	46	19	13	9	10	8	3	0
2008	1	0	36	21	9	9	14	12	0	0
2009	0	0	28	17	8	5	13	11	0	0
2010	0	0	16	6	5	5	12	9	0	0
2011	15	7	40	21	4	4	8	8	1	1

Přehled o osobách stíhaných a obžalovaných u vybraných hospodářských, majetkových a dalších trestných činů

tabulka II/2

Jihomoravský kraj	§ 248		§ 250		§ 250a		§ 250b		§ 251a		§ 252	
	stíháno	obžal	stíháno	obžal	stíháno	obžal	stíháno	obžal	stíháno	obžal	stíháno	obžal
1989	38	29	159	115								
1990	100	42	307	53								
1991	197	120	402	209								
1992	222	170	482	337					0	0	2	0
1993	355	279	744	476					0	0	1	0
1994	490	352	987	618					1	0	9	6
1995	713	549	1260	930					6	6	19	16
1996	841	681	1362	1044					3	3	19	14
1997	869	737	1153	837					4	2	26	20
1998	815	622	1231	866					7	1	20	8
1999	960	762	1528	1228					5	5	7	4
2000	1108	865	1808	1424					2	2	9	6
2001	1156	890	2165	1613	56	37	359	269	4	2	18	11
2002	1108	901	1715	1425	112	86	713	616	2	1	13	9
2003	864	698	1759	1468	138	111	623	529			6	4
2004	803	662	1571	1339	103	84	824	676			9	7
2005	618	534	1139	1008	61	45	1473	1281	1	1	7	5
2006	602	490	1099	958	47	32	2380	2077	0	0	4	3
2007	604	503	909	788	33	26	1511	1315	0	0	5	3
2008	540	458	824	733	51	39	1004	870	0	0	5	4
2009	372	318	764	685	32	26	615	552	0	0	1	1
2010	254	204	566	511	31	26	387	338	0	0	4	4
2011	259	210	605	558	33	24	330	288	0	0	2	2

Přehled o osobách stíhaných a obžalovaných u vybraných hospodářských, majetkových a dalších trestných činů

tabulka II/2

Jihomoravský kraj	§ 252a		§ 255		§ 255a		§ 256		§ 256a		§ 256c	
	stíháno	obžal	stíháno	obžal	stíháno	obžal	stíháno	obžal	stíháno	obžal	stíháno	obžal
1989												
1990			4	2	0	0	1	0	0	0	0	0
1991			6	1	0	0	1	1	0	0	0	0
1992			11	5	0	0	5	3	0	0	0	0
1993			7	5	0	0	4	4	5	3	0	0
1994			6	2	0	0	5	2	8	3	0	0
1995			22	6	0	0	17	13	8	4	0	0
1996			23	17	0	0	22	16	6	2	0	0
1997			24	23	0	0	19	13	2	2	0	0
1998			27	10	0	0	30	16	6	5	0	0
1999			41	16	0	0	32	23	12	7	0	0
2000			31	15	0	0	38	24	20	13	0	0
2001			55	35	0	0	54	40	16	9	0	0
2002	0	0	55	39	0	0	67	56	25	18	3	3
2003	2	2	32	28	1	1	57	46	29	26	1	1
2004	3	2	24	21	0	0	40	37	34	33	5	3
2005	5	5	18	17	1	1	39	36	18	17	9	9
2006	4	4	36	33	0	0	43	42	12	12	5	5
2007	7	6	17	14	1	1	7	6	14	14	4	4
2008	4	3	12	9	0	0	26	21	18	17	14	13
2009	7	7	16	16	3	3	25	20	18	18	4	4
2010	10	9	11	11	0	0	26	23	7	6	3	3
2011	7	7	14	11	0	0	11	10	5	5	3	3

Přehled o osobách stíhaných a obžalovaných u vybraných hospodářských, majetkových a dalších trestných činů

tabulka II/2

Severomoravský kraj	§ 118		§ 118a		§ 124		§ 125		§ 126		§ 127	
	stíháno	obžal	stíháno	obžal	stíháno	obžal	stíháno	obžal	stíháno	obžal	stíháno	obžal
1989	3	0			33	28	16	0			87	5
1990	2	0			10	6	5	0			55	0
1991	10	3			9	4	4	0			6	1
1992	28	18			12	9	1	1			3	2
1993	50	24			25	18	3	2			14	5
1994	53	31			27	20	3	0			13	4
1995	50	37			33	27	4	2			8	1
1996	36	20			38	28	12	8			4	2
1997	50	35			15	12	15	8	0	0	4	3
1998	41	20			14	6	14	6	2	2	7	2
1999	35	27			30	26	14	8	3	3	6	0
2000	50	49			10	9	19	8	21	16	8	7
2001	17	11			29	26	28	19	14	9	4	1
2002	13	11			19	15	45	44	49	41	0	0
2003	31	29			16	14	37	31	43	37	5	5
2004	22	16			2	2	49	47	45	40	2	2
2005	11	5	1	1	0	0	56	51	44	40	0	0
2006	20	17	0	0	0	0	58	54	82	73	0	0
2007	15	11	0	0	0	0	49	42	48	44	1	1
2008	24	22	0	0	0	0	46	41	13	3	0	0
2009	14	10	4	3	1	1	34	29	8	7	2	1
2010	15	10	0	0	0	0	33	27	8	8	0	0
2011	14	8	0	0	0	0	24	20	7	6	4	4

Přehled o osobách stíhaných a obžalovaných u vybraných hospodářských, majetkových a dalších trestných činů

tabulka II/2

Severomoravský kraj	§ 128		§ 129		§ 140		§ 147		§ 148		§ 150	
	stíháno	obžal	stíháno	obžal	stíháno	obžal	stíháno	obžal	stíháno	obžal	stíháno	obžal
1989	0	0							6	3		
1990	0	0			0	0			9	2	0	0
1991	0	0			6	4			4	2	0	0
1992	0	0			5	4			17	9	0	0
1993	2	0			3	3			68	41	3	3
1994	1	1			56	50			86	61	4	2
1995	9	5			24	21			96	75	34	28
1996	7	3			26	21			110	81	19	16
1997	9	0	0	0	7	4	0	0	118	87	61	54
1998	6	3	0	0	25	15	11	8	150	94	85	63
1999	19	11	0	0	35	33	206	152	154	101	124	113
2000	13	11	0	0	36	34	356	245	159	111	111	98
2001	24	17	0	0	24	22	220	151	175	137	67	56
2002	29	27	0	0	66	66	170	119	138	109	24	14
2003	16	10	0	0	31	29	79	62	122	104	21	16
2004	15	11	0	0	34	32	98	86	63	50	22	16
2005	3	3	0	0	35	34	52	47	67	52	8	7
2006	8	8	0	0	47	43	49	41	73	45	8	7
2007	7	7	0	0	39	33	19	17	106	98	6	6
2008	1	1	0	0	22	21	22	17	83	61	26	26
2009	2	2	0	0	45	41	28	23	81	69	16	16
2010	1	1	0	0	81	70	30	22	66	50	6	5
2011	2	1	0	0	44	41	24	19	89	75	6	6

Přehled o osobách stíhaných a obžalovaných u vybraných hospodářských, majetkových a dalších trestných činů

tabulka II/2

Severomoravský kraj	§ 151		§ 152		§ 160		§ 161		§ 162	
	stíháno	obžal	stíháno	obžal	stíháno	obžal	stíháno	obžal	stíháno	obžal
1989										
1990	0	0	0	0	8	0	21	1	1	0
1991	0	0	79	66	10	4	7	6	0	0
1992	0	0	108	86	1	0	7	6	0	0
1993	0	0	42	34	12	7	29	27	1	1
1994	0	0	37	30	21	20	33	29	0	0
1995	1	1	41	35	14	12	47	39	0	0
1996	1	0	33	22	24	20	33	28	7	7
1997	0	0	69	67	12	11	32	27	0	0
1998	3	3	70	29	15	13	24	21	2	2
1999	3	2	78	71	12	9	20	18	0	0
2000	3	0	85	72	14	12	28	24	1	1
2001	0	0	43	38	5	4	33	31	1	1
2002	0	0	35	28	11	11	25	24	0	0
2003	1	1	29	24	5	5	12	8	1	0
2004	2	2	28	23	4	4	25	19	0	0
2005	1	0	19	15	6	6	11	11	1	1
2006	0	0	18	16	5	5	11	8	0	0
2007	1	1	30	17	9	9	14	14	0	0
2008	1	1	35	27	9	9	10	10	0	0
2009	0	0	24	24	0	0	4	4	0	0
2010	0	0	24	12	4	4	11	10	0	0
2011	0	0	20	10	8	8	18	18	1	0

Přehled o osobách stíhaných a obžalovaných u vybraných hospodářských, majetkových a dalších trestných činů

tabulka II/2

Severomoravský kraj	§ 248		§ 250		§ 250a		§ 250b		§ 251a		§ 252	
	stíháno	obžal	stíháno	obžal	stíháno	obžal	stíháno	obžal	stíháno	obžal	stíháno	obžal
1989	85	59	272	170								
1990	140	48	349	58								
1991	239	147	445	182								
1992	304	200	555	334					0	0	0	0
1993	592	414	1113	638					2	1	2	1
1994	760	593	1241	840					1	1	13	9
1995	887	707	1878	1551					7	7	17	11
1996	997	833	1978	1640					6	4	10	6
1997	1077	902	1708	1428					0	0	6	5
1998	1045	774	1920	1493					4	3	9	2
1999	1209	992	2956	2522					4	2	5	4
2000	1284	1040	3088	2492					1	0	5	4
2001	1244	1008	2908	2297	124	98	584	510	8	7	12	10
2002	895	762	2415	1976	126	113	1162	964	7	6	4	4
2003	671	562	2302	1912	111	97	754	679			6	4
2004	618	508	1689	1427	116	89	982	850			4	3
2005	528	453	1586	1372	84	59	2390	2062	0	0	5	5
2006	435	372	1299	1145	48	35	2577	2277	0	0	5	1
2007	418	366	1069	920	43	32	2126	1884	0	0	1	1
2008	457	385	887	778	43	37	1219	1024	2	1	2	1
2009	397	332	815	712	23	10	734	648	0	0	1	1
2010	325	292	763	664	36	29	453	398	0	0	1	1
2011	293	257	696	614	42	36	339	281	0	0	3	3

Přehled o osobách stíhaných a obžalovaných u vybraných hospodářských, majetkových a dalších trestných činů

tabulka II/2

Severomoravský kraj	§ 252a		§ 255		§ 255a		§ 256		§ 256a		§ 256c	
	stíháno	obžal	stíháno	obžal	stíháno	obžal	stíháno	obžal	stíháno	obžal	stíháno	obžal
1989												
1990			1	1	0	0	1	0	0	0	0	0
1991			12	4	0	0	2	2	0	0	0	0
1992			16	11	0	0	2	1	0	0	0	0
1993			9	1	0	0	4	4	3	0	0	0
1994			22	12	0	0	8	5	23	12	0	0
1995			29	17	0	0	8	3	30	4	0	0
1996			36	23	0	0	16	5	6	2	0	0
1997			43	26	0	0	12	8	4	1	0	0
1998			51	28	0	0	16	8	7	5	0	0
1999			57	23	0	0	44	32	8	2	0	0
2000			69	39	0	0	60	33	17	6	0	0
2001			62	37	0	0	68	49	21	16	0	0
2002	0	0	41	27	1	1	55	42	9	7	3	3
2003	0	0	27	25	3	3	44	40	10	8	1	1
2004	0	0	39	33	1	1	38	31	19	18	0	0
2005	0	0	19	16	2	2	27	27	13	11	4	4
2006	0	0	12	10	1	1	22	22	14	14	0	0
2007	0	0	18	16	0	0	21	16	16	15	1	1
2008	2	2	12	11	1	1	17	15	9	9	0	0
2009	2	2	6	2	1	1	20	19	18	18	0	0
2010	1	1	10	9	4	4	11	10	14	14	0	0
2011	1	1	13	13	1	1	22	21	8	7	1	1

Přehled o osobách stíhaných a obžalovaných u vybraných hospodářských, majetkových a dalších trestných činů

tabulka II/2

VSZ Olomouc	§ 118		§ 118a		§ 124		§ 125		§ 126		§ 127	
	stíháno	obžal	stíháno	obžal	stíháno	obžal	stíháno	obžal	stíháno	obžal	stíháno	obžal
2001	1	1			0	0	0	0	0	0	0	0
2002	4	4			0	0	0	0	0	0	5	5
2003	0	0			0	0	0	0	0	0	5	5
2004	0	0			0	0	0	0	0	0	2	2
2005	0	0	0	0	0	0	0	0	0	0	0	0
2006	0	0	0	0	0	0	2	2	0	0	0	0
2007	2	2	0	0	0	0	1	1	0	0	0	0
2008	1	1	0	0	0	0	0	0	0	0	0	0
2009	0	0	0	0	0	0	0	0	0	0	0	0
2010	2	2	0	0	0	0	1	1	0	0	7	5
2011	0	0	0	0	0	0	0	0	0	0	0	0

Přehled o osobách stíhaných a obžalovaných u vybraných hospodářských, majetkových a dalších trestných činů

tabulka II/2

VSZ Olomouc	§ 128		§ 129		§ 140		§ 147		§ 148		§ 150	
	stíháno	obžal	stíháno	obžal	stíháno	obžal	stíháno	obžal	stíháno	obžal	stíháno	obžal
2001	7	7	0	0	0	0	0	0	7	7	0	0
2002	12	12	0	0	0	0	0	0	1	1	0	0
2003	1	1	0	0	2	2	0	0	0	0	0	0
2004	6	4	0	0	0	0	0	0	1	1	0	0
2005	0	0	0	0	0	0	0	0	18	18	0	0
2006	3	3	0	0	0	0	0	0	7	6	0	0
2007	0	0	0	0	1	1	0	0	14	14	0	0
2008	0	0	0	0	0	0	1	1	27	27	0	0
2009	0	0	0	0	0	0	0	0	19	19	0	0
2010	0	0	0	0	1	1	0	0	15	15	0	0
2011	0	0	0	0	0	0	0	0	20	20	0	0

Přehled o osobách stíhaných a obžalovaných u vybraných hospodářských, majetkových a dalších trestných činů

tabulka II/2

VSZ Olomouc	§ 151		§ 152		§ 160		§ 161		§ 162	
	stíháno	obžal	stíháno	obžal	stíháno	obžal	stíháno	obžal	stíháno	obžal
2001	0	0	0	0	0	0	0	0	0	0
2002	0	0	0	0	0	0	0	0	0	0
2003	0	0	0	0	0	0	0	0	0	0
2004	0	0	0	0	0	0	0	0	0	0
2005	0	0	0	0	0	0	0	0	0	0
2006	0	0	0	0	0	0	0	0	1	1
2007	0	0	0	0	0	0	0	0	0	0
2008	0	0	0	0	0	0	0	0	0	0
2009	0	0	0	0	0	0	0	0	0	0
2010	0	0	0	0	0	0	0	0	0	0
2011	0	0	0	0	0	0	0	0	0	0

Přehled o osobách stíhaných a obžalovaných u vybraných hospodářských, majetkových a dalších trestných činů

tabulka II/2

VSZ Olomouc	§ 248		§ 250		§ 250a		§ 250b		§ 251a		§ 252	
	stíháno	obžal	stíháno	obžal	stíháno	obžal	stíháno	obžal	stíháno	obžal	stíháno	obžal
2001	0	0	4	4	0	0	5	5				
2002	1	1	14	14	0	0	2	0	0	0	0	0
2003	0	0	6	3	0	0	1	1			0	0
2004	0	0	2	2	0	0	0	0			0	0
2005	0	0	3	3	0	0	0	0	0	0	0	0
2006	0	0	0	0	0	0	0	0	0	0	0	0
2007	2	2	3	3	0	0	3	3	0	0	0	0
2008	6	6	1	1	0	0	4	4	0	0	0	0
2009	0	0	3	3	0	0	0	0	0	0	0	0
2010	0	0	14	13	0	0	6	6	0	0	0	0
2011	0	0	0	0	0	0	0	0	0	0	0	0

Přehled o osobách stíhaných a obžalovaných u vybraných hospodářských, majetkových a dalších trestných činů

tabulka II/2

VSZ Olomouc	§ 252a		§ 255		§ 255a		§ 256		§ 256a		§ 256c	
	stíháno	obžal	stíháno	obžal	stíháno	obžal	stíháno	obžal	stíháno	obžal	stíháno	obžal
2001			6	6	0	0	0	0	0	0		
2002	0	0	8	8	0	0	0	0	0	0	0	0
2003	0	0	9	9	0	0	0	0	0	0	0	0
2004	0	0	9	7	0	0	0	0	1	1	0	0
2005	2	2	1	1	0	0	1	1	0	0	0	0
2006	0	0	0	0	0	0	1	1	0	0	0	0
2007	0	0	1	1	0	0	0	0	0	0	0	0
2008	0	0	0	0	0	0	10	10	0	0	0	0
2009	0	0	2	2	0	0	0	0	0	0	0	0
2010	0	0	7	5	0	0	0	0	0	0	0	0
2011	0	0	0	0	0	0	0	0	0	0	0	0

Přehled o osobách stíhaných a obžalovaných u vybraných hospodářských, majetkových a dalších trestných činů

tabulka II/2

VSZ Praha	§ 118		§ 118a		§ 124		§ 125		§ 126		§ 127	
	stíháno	obžal	stíháno	obžal	stíháno	obžal	stíháno	obžal	stíháno	obžal	stíháno	obžal
2001	0	0			0	0	0	0	0	0	0	0
2002	0	0			0	0	0	0	0	0	0	0
2003	0	0			0	0	0	0	0	0	11	11
2004	0	0			0	0	7	0	0	0	0	0
2005	0	0	0	0	0	0	7	6	0	0	8	7
2006	0	0	0	0	1	1	0	0	0	0	0	0
2007	0	0	0	0	0	0	6	0	0	0	0	0
2008	0	0	0	0	0	0	2	0	0	0	0	0
2009	0	0	0	0	0	0	0	0	0	0	0	0
2010	0	0	0	0	0	0	7	5	0	0	0	0
2011	1	0	0	0	0	0	0	0	0	0	0	0

Přehled o osobách stíhaných a obžalovaných u vybraných hospodářských, majetkových a dalších trestných činů

tabulka II/2

VSZ Praha	§ 128		§ 129		§ 140		§ 147		§ 148		§ 150	
	stíháno	obžal	stíháno	obžal	stíháno	obžal	stíháno	obžal	stíháno	obžal	stíháno	obžal
2001	1	0	0	0	0	0	0	0	0	0	0	0
2002	0	0	0	0	0	0	0	0	0	0	0	0
2003	1	1	0	0	0	0	0	0	3	3	0	0
2004	0	0	0	0	0	0	0	0	1	1	0	0
2005	0	0	0	0	4	4	0	0	1	0	0	0
2006	3	3	0	0	1	1	0	0	20	20	11	11
2007	2	0	0	0	0	0	0	0	42	40	0	0
2008	0	0	0	0	4	4	0	0	12	10	0	0
2009	0	0	0	0	0	0	0	0	45	38	13	13
2010	6	1	0	0	5	5	0	0	75	63	0	0
2011	0	0	0	0	3	3	0	0	24	16	0	0

Přehled o osobách stíhaných a obžalovaných u vybraných hospodářských, majetkových a dalších trestných činů

tabulka II/2

VSZ Praha	§ 151		§ 152		§ 160		§ 161		§ 162	
	stíháno	obžal	stíháno	obžal	stíháno	obžal	stíháno	obžal	stíháno	obžal
2001	0	0	0	0	0	0	0	0	0	0
2002	0	0	0	0	0	0	1	1	0	0
2003	0	0	0	0	0	0	0	0	0	0
2004	0	0	0	0	0	0	0	0	0	0
2005	0	0	0	0	0	0	0	0	0	0
2006	0	0	0	0	1	1	3	3	1	0
2007	0	0	0	0	0	0	0	0	1	0
2008	0	0	0	0	1	1	5	3	0	0
2009	0	0	0	0	1	1	5	5	0	0
2010	0	0	0	0	0	0	0	0	0	0
2011	0	0	0	0	0	0	0	0	0	0

Přehled o osobách stíhaných a obžalovaných u vybraných hospodářských, majetkových a dalších trestných činů

tabulka II/2

VSZ Praha	§ 248		§ 250		§ 250a		§ 250b		§ 251a		§ 252	
	stíháno	obžal	stíháno	obžal	stíháno	obžal	stíháno	obžal	stíháno	obžal	stíháno	obžal
2001	1	1	9	9	0	0	0	0	0	0	0	0
2002	0	0	2	2	0	0	7	6	0	0	0	0
2003	0	0	1	1	0	0	8	8			0	0
2004	0	0	9	8	1	1	1	0			0	0
2005	0	0	2	2	0	0	1	1	0	0	0	0
2006	3	3	12	12	0	0	1	1	0	0	0	0
2007	0	0	8	4	0	0	11	9	0	0	0	0
2008	0	0	7	2	0	0	0	0	0	0	0	0
2009	0	0	2	2	0	0	0	0	0	0	0	0
2010	4	4	3	3	0	0	14	7	0	0	0	0
2011	3	3	7	3	0	0	5	5	0	0	0	0

Přehled o osobách stíhaných a obžalovaných u vybraných hospodářských, majetkových a dalších trestných činů

tabulka II/2

VSZ Praha	§ 252a		§ 255		§ 255a		§ 256		§ 256a		§ 256c	
	stíháno	obžal	stíháno	obžal	stíháno	obžal	stíháno	obžal	stíháno	obžal	stíháno	obžal
2001			0	0	0	0	3	3	1	0		
2002	0	0	4	4	0	0	0	0	0	0	0	0
2003	0	0	11	11	0	0	0	0	0	0	0	0
2004	0	0	8	0	0	0	0	0	0	0	0	0
2005	0	0	11	10	1	1	3	3	0	0	0	0
2006	10	10	8	5	1	1	9	9	0	0	0	0
2007	0	0	12	0	0	0	0	0	0	0	0	0
2008	2	2	4	2	0	0	0	0	0	0	0	0
2009	0	0	0	0	0	0	4	4	0	0	0	0
2010	4	4	11	7	0	0	2	2	0	0	0	0
2011	0	0	0	0	0	0	0	0	0	0	0	0

Přehled o osobách stíhaných a obžalovaných u vybraných trestných činů proti životu a zdraví, svobodě a lidské důstojnosti

tabulka II/3

ČR	§ 204		§ 219		§ 220		§ 222		§ 232a		§ 233	
	stíháno	obžal	stíháno	obžal	stíháno	obžal	stíháno	obžal	stíháno	obžal	stíháno	obžal
1989	0	0	115	95			843	737			0	0
1990	15	12	134	115	5	5	634	503			4	0
1991	9	5	185	157	3	2	874	715			0	0
1992	75	65	172	156	8	4	824	666			3	0
1993	103	76	223	177	5	4	834	667			0	0
1994	235	190	261	222	5	4	1040	870			2	1
1995	259	200	290	254	4	1	1150	992			5	5
1996	247	203	225	197	1	0	1178	1018			2	2
1997	220	181	272	221	5	3	1126	967			6	1
1998	202	152	281	247	3	1	963	794			1	1
1999	211	156	288	237	1	1	915	775			5	2
2000	187	152	240	201	5	3	988	834			3	0
2001	181	151	224	186	5	5	921	808			4	4
2002	126	111	226	200	2	1	1048	978			4	2
2003	186	181	203	171	1	1	963	899			1	1
2004	123	118	218	196	6	5	947	904	0	0	3	2
2005	206	205	211	191	0	0	833	798	0	0	1	1
2006	136	136	161	146	2	2	812	769	14	14	1	0
2007	74	72	204	182	2	2	753	707	20	20	0	0
2008	124	119	177	163	0	0	665	641	19	17	0	0
2009	91	89	177	161	0	0	744	704	28	26	1	1
2010	34	33	184	163	1	1	599	581	26	26	1	1
2011	54	51	172	154	0	0	740	712	33	31	1	1

Přehled o osobách stíhaných a obžalovaných u vybraných trestných činů proti životu a zdraví, svobodě a lidské důstojnosti

tabulka II/3

ČR	§ 234		§ 235		§ 238		§ 241		§ 242		§ 246	
	stíháno	obžal	stíháno	obžal	stíháno	obžal	stíháno	obžal	stíháno	obžal	stíháno	obžal
1989	846	731					460	348				
1990	1407	1164	540	261	1178	767	531	307	539	352	0	0
1991	2073	1693	421	296	2529	1990	608	297	538	341	12	9
1992	1794	1419	702	526	5660	4367	512	304	558	367	62	55
1993	2175	1688	1054	747	7568	5692	541	337	647	414	26	12
1994	2265	1874	1543	1176	8724	7200	598	390	780	550	30	24
1995	2706	2369	1867	1427	10361	8889	594	423	899	648	34	27
1996	2673	2355	2130	1694	10177	8706	583	390	853	617	37	34
1997	2655	2313	2189	1730	9225	7932	524	365	760	563	26	21
1998	2590	2236	2328	1881	8962	7455	503	334	780	566	27	25
1999	2400	2058	2158	1688	7968	6827	491	333	709	511	64	56
2000	2294	1999	1991	1590	7265	6167	406	257	677	466	35	31
2001	2326	1999	1757	1388	6855	5856	422	290	656	486	34	33
2002	2651	2487	1827	1618	6168	5539	429	339	689	601	15	14
2003	3086	2917	1809	1619	6473	5916	416	342	670	591	25	24
2004	2908	2796	1790	1631	5875	5357	435	355	573	512	23	19
2005	2837	2687	1653	1509	5046	4612	398	341	605	547		
2006	2505	2397	1260	1162	4271	3904	349	295	517	473		
2007	2187	2108	1172	1069	3965	3595	384	323	539	472		
2008	2251	2169	1164	1071	3870	3572	345	299	508	465		
2009	2479	2408	1147	1085	3438	3186	340	284	556	500		
2010	2143	2074	1163	1078	3146	2914	349	316	495	458		
2011	2115	2053	1348	1247	3267	3093	393	348	439	404		

Přehled o osobách stíhaných a obžalovaných u vybraných trestných činů proti životu a zdraví, svobodě a lidské důstojnosti

tabulka II/3

PRAHA	§ 204		§ 219		§ 220		§ 222		§ 232a		§ 233	
	stíháno	obžal	stíháno	obžal	stíháno	obžal	stíháno	obžal	stíháno	obžal	stíháno	obžal
1989			17	16			55	48				
1990	0	0	20	17	0	0	54	35			2	0
1991	6	2	47	38	0	0	76	55			0	0
1992	10	4	30	26	0	0	76	67			0	0
1993	15	10	32	21	0	0	67	44			0	0
1994	27	20	46	39	0	0	68	52			0	0
1995	25	23	53	45	0	0	78	67			1	1
1996	31	22	38	34	0	0	118	98			0	0
1997	34	26	43	32	1	1	111	96			1	0
1998	20	9	50	43	0	0	108	95			1	1
1999	20	13	45	37	0	0	138	119			0	0
2000	16	12	62	54	0	0	134	117			0	0
2001	20	18	43	35	0	0	129	114			0	0
2002	18	15	45	41	0	0	153	139			1	0
2003	24	23	38	32	0	0	125	113			1	1
2004	20	19	45	40	0	0	122	114	0	0	0	0
2005	45	44	48	44	0	0	117	111	0	0	0	0
2006	14	14	35	33	0	0	133	124	3	3	0	0
2007	13	12	47	41	1	1	105	98	5	5	0	0
2008	19	19	32	27	0	0	120	114	9	9	0	0
2009	13	13	40	37	0	0	121	117	6	6	0	0
2010	1	0	27	23	0	0	95	93	0	0	0	0
2011	13	12	27	23	0	0	133	129	6	5	0	0

Přehled o osobách stíhaných a obžalovaných u vybraných trestných činů proti životu a zdraví, svobodě a lidské důstojnosti

tabulka II/3

PRAHA	§ 234		§ 235		§ 238		§ 241		§ 242		§ 246	
	stíháno	obžal	stíháno	obžal	stíháno	obžal	stíháno	obžal	stíháno	obžal	stíháno	obžal
1989	177	141					62	33				
1990	306	243	59	16	93	37	78	39	42	22	0	0
1991	477	347	57	29	161	92	75	22	37	23	1	0
1992	355	271	123	81	550	419	89	52	53	34	1	0
1993	314	241	150	92	475	326	84	48	42	30	2	2
1994	343	274	219	152	528	414	48	32	41	25	1	1
1995	431	370	258	207	565	496	63	40	50	35	2	0
1996	394	333	294	242	610	514	89	67	79	53	3	3
1997	516	428	335	252	651	530	71	59	52	35	4	3
1998	569	478	390	302	819	647	69	34	74	54	1	1
1999	470	380	339	243	626	522	80	53	55	34	0	0
2000	455	381	282	227	551	445	48	21	59	38	0	0
2001	453	392	244	195	491	418	51	27	34	21	0	0
2002	538	496	211	187	364	329	64	52	44	40	0	0
2003	598	552	227	195	403	357	54	45	48	40	2	2
2004	482	448	212	189	383	328	63	47	54	46	4	4
2005	532	489	180	163	373	327	54	47	54	43		
2006	466	432	171	153	276	256	55	44	33	28		
2007	405	389	147	131	243	211	61	57	32	22		
2008	318	296	156	137	209	199	36	28	22	19		
2009	349	342	109	102	253	243	49	44	24	19		
2010	351	338	125	116	275	249	38	37	25	25		
2011	362	344	155	146	250	238	43	38	32	31		

Přehled o osobách stíhaných a obžalovaných u vybraných trestných činů proti životu a zdraví, svobodě a lidské důstojnosti

tabulka II/3

Středočeský kraj	§ 204		§ 219		§ 220		§ 222		§ 232a		§ 233	
	stíháno	obžal	stíháno	obžal	stíháno	obžal	stíháno	obžal	stíháno	obžal	stíháno	obžal
1989			18	12			41	35				
1990	8	6	14	9	1	1	38	27			0	0
1991	0	0	24	20	0	0	47	37			0	0
1992	1	1	24	19	2	1	41	32			0	0
1993	11	11	27	19	2	2	38	27			0	0
1994	12	9	29	23	1	1	67	54			1	0
1995	22	18	24	22	0	0	50	42			0	0
1996	16	15	33	27	0	0	56	48			0	0
1997	14	14	32	21	0	0	62	50			0	0
1998	5	5	34	27	0	0	64	52			0	0
1999	6	6	35	23	0	0	49	43			0	0
2000	7	7	35	28	0	0	68	57			0	0
2001	12	12	31	26	1	1	62	45			0	0
2002	6	6	25	20	2	1	50	44			0	0
2003	5	5	24	20	0	0	60	57			0	0
2004	6	5	23	17	0	0	70	66	0	0	1	0
2005	5	5	36	29	0	0	58	57	0	0	0	0
2006	6	6	17	13	1	1	58	56	0	0	0	0
2007	0	0	32	30	0	0	66	65	0	0	0	0
2008	2	2	19	17	0	0	57	53	0	0	0	0
2009	0	0	36	30	0	0	69	64	0	0	0	0
2010	0	0	19	18	1	1	61	56	0	0	0	0
2011	2	2	17	15	0	0	56	52	0	0	1	1

Přehled o osobách stíhaných a obžalovaných u vybraných trestných činů proti životu a zdraví, svobodě a lidské důstojnosti

tabulka II/3

Středočeský kraj	§ 234		§ 235		§ 238		§ 241		§ 242		§ 246	
	stíháno	obžal	stíháno	obžal	stíháno	obžal	stíháno	obžal	stíháno	obžal	stíháno	obžal
1989	63	55					50	41				
1990	95	80	48	26	135	104	39	25	59	35	0	0
1991	137	112	30	24	290	224	70	41	50	28	0	0
1992	134	112	63	51	801	600	31	20	52	34	1	1
1993	178	151	93	72	907	691	53	35	58	41	1	1
1994	195	171	142	97	1023	857	53	42	71	47	4	2
1995	201	179	166	131	1218	1040	49	27	120	83	1	1
1996	214	194	169	126	1132	969	61	39	107	76	4	4
1997	232	197	205	152	1000	881	48	32	79	54	0	0
1998	193	166	178	134	1024	852	48	31	70	42	1	1
1999	212	188	164	122	861	759	44	29	68	47	0	0
2000	200	166	183	127	930	780	47	22	78	46	0	0
2001	205	165	188	126	823	687	44	26	89	63	0	0
2002	195	183	177	146	647	577	43	34	80	73	0	0
2003	232	212	158	135	659	617	37	30	66	54	1	1
2004	268	254	164	155	581	539	39	28	60	55	2	2
2005	261	245	127	114	499	447	37	31	77	70		
2006	220	205	121	108	435	402	36	27	69	64		
2007	178	175	117	100	433	396	38	28	54	48		
2008	213	203	117	108	409	377	33	29	65	64		
2009	254	240	145	135	345	319	27	22	63	60		
2010	175	159	119	110	322	303	33	31	65	62		
2011	162	159	154	141	402	388	37	36	49	49		

Přehled o osobách stíhaných a obžalovaných u vybraných trestných činů proti životu a zdraví, svobodě a lidské důstojnosti

tabulka II/3

Jihočeský kraj	§ 204		§ 219		§ 220		§ 222		§ 232a		§ 233	
	stíháno	obžal	stíháno	obžal	stíháno	obžal	stíháno	obžal	stíháno	obžal	stíháno	obžal
1989			5	5			61	57				
1990	2	2	8	8	0	0	44	34			0	0
1991	1	1	5	3	0	0	52	47			0	0
1992	5	4	2	2	1	1	60	47			0	0
1993	4	1	2	1	0	0	48	42			0	0
1994	19	16	11	11	0	0	53	46			0	0
1995	6	5	7	6	1	0	36	33			0	0
1996	19	16	5	5	0	0	40	35			0	0
1997	19	14	7	6	0	0	42	37			0	0
1998	17	14	7	7	2	1	34	30			0	0
1999	24	14	6	6	0	0	21	19			0	0
2000	19	16	17	15	1	1	30	29			0	0
2001	36	30	9	8	0	0	16	14			0	0
2002	10	10	11	8	0	0	35	34			0	0
2003	19	17	21	20	0	0	28	27			0	0
2004	17	15	22	20	0	0	21	21	0	0	0	0
2005	14	14	6	5	0	0	19	19	0	0	0	0
2006	11	11	7	7	1	1	20	19	8	8	1	0
2007	16	16	8	7	0	0	30	30	4	4	0	0
2008	13	13	7	7	0	0	16	15	3	3	0	0
2009	22	22	5	5	0	0	24	23	7	7	0	0
2010	3	3	11	10	0	0	12	11	7	7	1	1
2011	16	16	9	9	0	0	20	19	8	8	0	0

Přehled o osobách stíhaných a obžalovaných u vybraných trestných činů proti životu a zdraví, svobodě a lidské důstojnosti

tabulka II/3

Jihočeský kraj	§ 234		§ 235		§ 238		§ 241		§ 242		§ 246	
	stíháno	obžal	stíháno	obžal	stíháno	obžal	stíháno	obžal	stíháno	obžal	stíháno	obžal
1989	25	25					24	20				
1990	60	59	47	19	82	53	40	26	40	27	0	0
1991	82	78	28	24	166	138	21	11	55	33	0	0
1992	81	70	49	46	423	362	29	23	61	44	0	0
1993	69	56	56	46	579	475	36	24	56	35	1	0
1994	79	77	63	52	506	420	37	27	55	38	0	0
1995	123	106	94	85	590	507	32	19	80	49	0	0
1996	98	90	108	92	549	475	35	24	63	47	0	0
1997	120	108	139	111	532	462	29	18	61	45	0	0
1998	83	72	116	91	564	486	25	17	65	42	1	1
1999	100	79	125	101	463	398	26	19	65	41	0	0
2000	124	115	101	87	513	460	23	13	34	21	4	4
2001	109	93	102	90	461	376	36	28	60	42	1	1
2002	117	113	98	88	398	359	30	23	70	61	3	3
2003	121	114	143	133	451	430	32	24	65	58	0	0
2004	117	117	113	106	391	369	30	25	37	32	0	0
2005	128	124	107	103	290	269	29	26	42	38		
2006	82	79	69	67	262	244	14	13	36	36		
2007	97	96	71	68	335	305	27	22	45	44		
2008	131	131	54	50	263	243	30	28	32	31		
2009	121	119	69	64	268	248	24	21	52	49		
2010	123	117	81	76	273	253	24	22	28	27		
2011	126	125	122	121	206	199	34	33	42	41		

Přehled o osobách stíhaných a obžalovaných u vybraných trestných činů proti životu a zdraví, svobodě a lidské důstojnosti

tabulka II/3

Západočeský kraj	§ 204		§ 219		§ 220		§ 222		§ 232a		§ 233	
	stíháno	obžal	stíháno	obžal	stíháno	obžal	stíháno	obžal	stíháno	obžal	stíháno	obžal
1989			8	5			58	53				
1990	3	2	7	6	0	0	46	43			0	0
1991	1	1	17	14	0	0	68	63			0	0
1992	33	32	7	7	1	0	55	47			2	0
1993	30	20	36	25	0	0	53	50			0	0
1994	77	64	20	16	1	0	75	65			0	0
1995	65	47	28	17	2	1	88	74			0	0
1996	43	33	31	30	0	0	79	72			2	2
1997	59	49	25	18	0	0	82	70			2	0
1998	60	54	16	13	0	0	65	55			0	0
1999	37	35	27	25	1	1	69	58			3	2
2000	78	72	19	16	1	1	67	53			0	0
2001	56	47	26	19	1	1	80	70			2	2
2002	21	21	18	15	0	0	96	92			0	0
2003	52	52	28	25	0	0	73	72			0	0
2004	32	32	20	19	1	1	75	73	0	0	0	0
2005	71	71	18	17	0	0	58	56	0	0	0	0
2006	33	33	13	13	0	0	48	45	0	0	0	0
2007	14	14	6	3	0	0	66	58	2	2	0	0
2008	36	36	24	24	0	0	53	52	0	0	0	0
2009	13	13	16	15	0	0	49	48	2	2	0	0
2010	6	6	21	21	0	0	70	70	1	1	0	0
2011	2	2	13	10	0	0	62	60	0	0	0	0

Přehled o osobách stíhaných a obžalovaných u vybraných trestných činů proti životu a zdraví, svobodě a lidské důstojnosti

tabulka II/3

Západočeský kraj	§ 234		§ 235		§ 238		§ 241		§ 242		§ 246	
	stíháno	obžal	stíháno	obžal	stíháno	obžal	stíháno	obžal	stíháno	obžal	stíháno	obžal
1989	115	98					54	46				
1990	196	174	34	19	122	88	54	38	48	35	0	0
1991	249	214	29	20	330	272	60	38	61	39	0	0
1992	267	216	75	61	756	554	50	30	74	50	3	1
1993	295	235	135	101	943	736	58	38	84	47	2	0
1994	324	258	165	143	980	811	82	54	80	55	1	1
1995	292	269	213	134	1073	917	69	54	76	57	7	4
1996	293	261	223	179	1040	886	57	38	71	59	2	1
1997	264	231	211	179	856	728	46	34	80	64	3	3
1998	259	244	227	196	915	800	53	32	98	77	5	5
1999	256	222	180	147	910	776	42	33	89	66	4	3
2000	217	193	174	147	703	594	34	24	81	56	16	16
2001	260	229	161	142	693	610	49	40	69	52	2	2
2002	312	301	182	164	636	578	32	24	53	50	2	2
2003	322	316	184	174	738	690	38	32	71	63	3	3
2004	278	271	181	172	591	559	51	48	55	48	4	4
2005	273	263	177	163	519	486	46	40	66	63		
2006	240	234	119	113	458	427	43	40	50	50		
2007	222	213	132	126	366	348	42	38	54	49		
2008	228	225	169	164	378	366	38	36	42	39		
2009	190	188	142	140	288	267	28	25	42	40		
2010	175	169	120	114	234	219	38	37	46	44		
2011	218	213	128	118	266	250	42	40	38	34		

Přehled o osobách stíhaných a obžalovaných u vybraných trestných činů proti životu a zdraví, svobodě a lidské důstojnosti

tabulka II/3

Severočeský kraj	§ 204		§ 219		§ 220		§ 222		§ 232a		§ 233	
	stíháno	obžal	stíháno	obžal	stíháno	obžal	stíháno	obžal	stíháno	obžal	stíháno	obžal
1989			19	14			133	113				
1990	0	0	27	24	1	1	106	90			0	0
1991	1	1	22	17	2	2	128	95			0	0
1992	17	16	30	28	1	1	110	91			0	0
1993	33	28	26	25	1	1	91	71			0	0
1994	78	61	26	21	1	1	149	132			1	1
1995	105	78	36	35	0	0	172	156			1	1
1996	97	87	21	18	1	0	138	119			0	0
1997	55	46	35	29	0	0	142	124			0	0
1998	69	48	44	40	0	0	127	111			0	0
1999	78	54	46	39	0	0	157	131			1	0
2000	34	21	34	32	0	0	174	141			3	0
2001	34	27	32	30	0	0	128	101			0	0
2002	46	38	25	24	0	0	163	152			0	0
2003	53	52	33	27	0	0	164	151			0	0
2004	22	22	24	20	3	3	173	165	0	0	1	1
2005	55	55	24	24	0	0	179	174	0	0	1	1
2006	43	43	21	18	0	0	175	164	0	0	0	0
2007	17	17	37	34	0	0	152	146	6	6	0	0
2008	29	27	22	20	0	0	118	115	1	1	0	0
2009	26	24	21	18	0	0	135	126	10	9	0	0
2010	7	7	17	15	0	0	90	87	7	7	0	0
2011	7	6	28	24	0	0	90	85	12	11	0	0

Přehled o osobách stíhaných a obžalovaných u vybraných trestných činů proti životu a zdraví, svobodě a lidské důstojnosti

tabulka II/3

Severočeský kraj	§ 234		§ 235		§ 238		§ 241		§ 242		§ 246	
	stíháno	obžal	stíháno	obžal	stíháno	obžal	stíháno	obžal	stíháno	obžal	stíháno	obžal
1989	118	104					86	60				
1990	200	156	75	32	162	80	75	42	101	67	0	0
1991	299	256	48	36	320	255	85	44	69	42	8	7
1992	272	215	64	42	821	630	80	41	95	55	5	1
1993	396	306	119	76	1207	893	87	60	101	72	5	3
1994	358	323	174	127	1601	1311	102	65	132	102	20	16
1995	434	376	194	157	1982	1742	90	73	153	106	11	11
1996	449	400	294	235	1914	1674	70	48	112	88	17	15
1997	390	337	283	235	1752	1524	82	46	122	91	1	1
1998	434	384	275	209	1566	1322	67	51	128	93	8	7
1999	429	371	283	203	1553	1317	87	55	137	104	40	35
2000	416	366	295	242	1348	1146	71	44	110	76	6	3
2001	371	308	244	188	1300	1124	69	44	114	85	4	4
2002	440	412	297	265	1197	1100	71	58	143	124	1	1
2003	643	604	312	276	1458	1364	79	62	133	118	15	15
2004	564	547	309	292	1382	1289	72	60	91	82	7	7
2005	521	488	362	338	1191	1143	72	67	114	104		
2006	523	501	242	225	1008	942	65	54	110	101		
2007	386	366	227	210	865	809	74	60	118	105		
2008	436	423	194	179	886	832	69	58	104	97		
2009	524	513	208	197	872	821	73	61	127	112		
2010	417	412	220	214	760	718	59	49	96	90		
2011	377	368	241	224	778	746	52	45	67	60		

Přehled o osobách stíhaných a obžalovaných u vybraných trestných činů proti životu a zdraví, svobodě a lidské důstojnosti

tabulka II/3

Východočeský kraj	§ 204		§ 219		§ 220		§ 222		§ 232a		§ 233	
	stíháno	obžal	stíháno	obžal	stíháno	obžal	stíháno	obžal	stíháno	obžal	stíháno	obžal
1989			10	9			53	49				
1990	2	2	8	8	0	0	49	37			0	0
1991	0	0	11	9	0	0	68	59			0	0
1992	0	0	18	17	0	0	48	40			0	0
1993	3	2	27	24	1	1	57	49			0	0
1994	5	3	34	30	0	0	64	53			0	0
1995	10	7	28	26	0	0	118	95			3	3
1996	5	5	14	13	0	0	81	74			0	0
1997	3	2	25	23	3	1	59	49			0	0
1998	4	1	38	37	0	0	65	53			0	0
1999	11	11	44	37	0	0	57	41			1	0
2000	0	0	20	16	0	0	48	35			0	0
2001	1	0	16	13	3	3	48	45			0	0
2002	3	0	25	23	0	0	48	43			2	1
2003	3	3	8	7	1	1	57	53			0	0
2004	3	3	24	24	0	0	58	55	0	0	0	0
2005	5	5	17	17	0	0	41	41	0	0	0	0
2006	21	21	16	15	0	0	40	37	2	2	0	0
2007	1	1	18	18	1	1	54	48	0	0	0	0
2008	5	5	21	21	0	0	39	38	4	3	0	0
2009	6	6	18	17	0	0	43	40	0	0	1	1
2010	5	5	15	13	0	0	43	43	7	7	0	0
2011	2	2	16	16	0	0	51	48	0	0	0	0

Přehled o osobách stíhaných a obžalovaných u vybraných trestných činů proti životu a zdraví, svobodě a lidské důstojnosti

tabulka II/3

Východočeský kraj	§ 234		§ 235		§ 238		§ 241		§ 242		§ 246	
	stíháno	obžal	stíháno	obžal	stíháno	obžal	stíháno	obžal	stíháno	obžal	stíháno	obžal
1989	53	52					27	19				
1990	100	77	27	17	121	78	48	26	57	43	0	0
1991	130	108	27	21	243	201	59	21	69	47	0	0
1992	95	76	59	43	497	382	38	27	72	47	0	0
1993	121	104	100	75	767	584	28	20	86	63	1	0
1994	130	104	150	108	846	667	60	31	112	86	3	3
1995	219	194	221	173	1237	1078	61	50	141	102	3	1
1996	179	164	230	191	1083	908	60	34	95	71	0	0
1997	143	129	234	169	928	818	60	41	104	84	1	1
1998	133	113	231	199	902	748	52	36	106	75	3	3
1999	146	126	166	138	765	641	52	34	85	68	1	1
2000	116	106	165	136	710	600	49	41	93	75	0	0
2001	126	106	118	98	674	563	26	23	71	54	0	0
2002	135	120	158	129	701	626	52	41	97	91	0	0
2003	175	173	119	106	616	562	34	29	83	72	1	0
2004	181	170	115	100	606	530	30	28	60	55	4	0
2005	205	194	120	112	515	475	28	23	70	64		
2006	100	97	97	90	407	367	40	33	51	49		
2007	136	133	88	84	384	335	35	33	70	66		
2008	174	169	117	112	409	371	42	36	76	72		
2009	163	156	119	112	382	348	28	25	79	69		
2010	148	147	82	76	298	272	40	36	69	67		
2011	138	137	80	74	305	287	41	38	59	53		

Přehled o osobách stíhaných a obžalovaných u vybraných trestných činů proti životu a zdraví, svobodě a lidské důstojnosti

tabulka II/3

Jihomoravský kraj	§ 204		§ 219		§ 220		§ 222		§ 232a		§ 233	
	stíháno	obžal	stíháno	obžal	stíháno	obžal	stíháno	obžal	stíháno	obžal	stíháno	obžal
1989			19	16			112	96				
1990	0	0	20	16	2	2	69	57			1	0
1991	0	0	17	14	1	0	109	86			0	0
1992	9	8	22	21	2	1	82	65			1	0
1993	3	3	30	26	0	0	83	60			0	0
1994	12	12	25	20	1	1	79	70			0	0
1995	12	10	41	37	1	0	141	118			0	0
1996	15	5	32	23	0	0	196	159			0	0
1997	15	14	40	31	1	1	196	170			0	0
1998	5	4	46	39	1	0	135	118			0	0
1999	12	6	36	28	0	0	127	107			0	0
2000	13	6	32	24	1	0	166	139			0	0
2001	17	12	27	24	0	0	172	154			0	0
2002	15	15	34	30	0	0	172	166			0	0
2003	3	3	27	20	0	0	125	117			0	0
2004	8	7	33	31	0	0	125	119	0	0	1	1
2005	3	3	29	26	0	0	95	91	0	0	0	0
2006	4	4	26	23	0	0	106	103	1	1	0	0
2007	7	7	34	30	0	0	110	103	3	3	0	0
2008	4	4	33	30	0	0	96	96	2	1	0	0
2009	3	3	25	24	0	0	123	118	3	2	0	0
2010	7	7	27	26	0	0	93	93	2	2	0	0
2011	6	5	25	24	0	0	142	138	1	1	0	0

Přehled o osobách stíhaných a obžalovaných u vybraných trestných činů proti životu a zdraví, svobodě a lidské důstojnosti

tabulka II/3

Jihomoravský kraj	§ 234		§ 235		§ 238		§ 241		§ 242		§ 246	
	stíháno	obžal	stíháno	obžal	stíháno	obžal	stíháno	obžal	stíháno	obžal	stíháno	obžal
1989	69	60					56	49				
1990	126	113	110	64	171	130	62	33	81	63	0	0
1991	242	207	86	71	428	337	80	49	89	63	1	1
1992	153	124	102	78	776	643	56	35	67	52	7	7
1993	210	152	145	99	979	747	58	37	71	51	8	3
1994	245	205	216	170	1153	965	76	52	117	82	0	0
1995	344	309	305	238	1515	1262	85	63	109	84	4	4
1996	381	334	332	273	1612	1333	71	50	119	82	2	2
1997	345	297	310	256	1409	1190	52	39	111	85	0	0
1998	302	257	401	325	1223	1000	72	48	90	67	0	0
1999	278	244	374	318	1155	978	47	38	84	61	3	1
2000	256	224	323	254	966	815	53	35	94	61	0	0
2001	277	241	283	208	965	806	62	46	101	75	0	0
2002	349	334	295	258	981	840	56	43	82	68	2	1
2003	328	313	261	232	926	793	59	55	91	85	1	1
2004	370	359	274	250	851	735	62	50	77	71	0	0
2005	357	348	219	199	724	620	44	37	77	69		
2006	361	353	165	149	640	562	32	29	65	59		
2007	286	277	154	136	573	488	42	32	62	48		
2008	301	297	139	125	573	513	33	29	70	55		
2009	310	304	159	146	416	371	47	40	81	72		
2010	298	290	157	137	381	339	56	48	78	68		
2011	318	308	191	166	430	389	76	61	62	54		

Přehled o osobách stíhaných a obžalovaných u vybraných trestných činů proti životu a zdraví, svobodě a lidské důstojnosti

tabulka II/3

Severomoravský kraj	§ 204		§ 219		§ 220		§ 222		§ 232a		§ 233	
	stíháno	obžal	stíháno	obžal	stíháno	obžal	stíháno	obžal	stíháno	obžal	stíháno	obžal
1989			19	18			330	286				
1990	0	0	30	27	1	1	228	180			1	0
1991	0	0	42	42	0	0	326	273			0	0
1992	0	0	39	36	1	0	352	277			0	0
1993	4	1	43	36	1	0	397	324			0	0
1994	5	5	70	62	1	1	485	398			0	0
1995	14	12	73	66	0	0	467	407			0	0
1996	21	20	51	47	0	0	470	413			0	0
1997	21	16	65	61	0	0	432	371			3	1
1998	22	17	46	41	0	0	365	280			0	0
1999	23	17	49	42	0	0	297	257			0	0
2000	20	18	21	16	2	1	301	263			0	0
2001	5	5	40	31	0	0	285	265			2	2
2002	7	6	43	39	0	0	331	308			1	1
2003	27	26	24	20	0	0	331	309			0	0
2004	15	15	27	25	2	1	303	291	0	0	0	0
2005	7	7	19	18	0	0	261	244	0	0	0	0
2006	4	4	26	24	0	0	232	221	0	0	0	0
2007	6	5	22	19	0	0	170	159	0	0	0	0
2008	16	13	19	17	0	0	166	158	0	0	0	0
2009	8	8	16	15	0	0	180	168	0	0	0	0
2010	5	5	47	37	0	0	135	128	2	2	0	0
2011	6	6	37	33	0	0	186	181	6	6	0	0

Přehled o osobách stíhaných a obžalovaných u vybraných trestných činů proti životu a zdraví, svobodě a lidské důstojnosti

tabulka II/3

Severomoravský kraj	§ 234		§ 235		§ 238		§ 241		§ 242		§ 246	
	stíháno	obžal	stíháno	obžal	stíháno	obžal	stíháno	obžal	stíháno	obžal	stíháno	obžal
1989	226	196					101	80				
1990	324	262	140	68	292	197	135	78	111	60	0	0
1991	457	371	116	71	591	471	158	71	108	66	2	1
1992	437	335	167	124	1036	777	139	76	84	51	45	45
1993	592	443	256	186	1711	1240	137	75	149	75	6	3
1994	591	462	414	327	2087	1755	140	87	172	115	1	1
1995	662	566	416	302	2181	1847	145	97	170	132	6	6
1996	665	579	480	356	2237	1947	140	90	207	141	9	9
1997	645	586	472	376	2097	1799	136	96	151	105	17	13
1998	617	522	510	425	1949	1600	117	85	149	116	8	7
1999	509	448	527	416	1635	1436	113	72	126	90	16	16
2000	510	448	468	370	1544	1327	81	57	128	93	9	8
2001	525	465	416	340	1448	1272	85	56	118	94	27	26
2002	565	528	409	381	1244	1130	81	64	120	94	7	7
2003	667	633	405	368	1222	1103	83	65	113	101	2	2
2004	648	630	422	367	1090	1008	88	69	139	123	2	2
2005	540	517	349	305	933	844	86	68	103	94		
2006	513	496	276	257	785	704	64	55	103	86		
2007	477	459	236	214	766	703	65	53	104	90		
2008	450	425	218	196	743	671	64	55	97	88		
2009	568	546	196	189	614	569	64	46	88	79		
2010	456	442	256	232	603	561	61	56	88	75		
2011	414	399	277	257	630	596	68	57	90	82		

Přehled o osobách stíhaných a obžalovaných u vybraných trestných činů proti životu a zdraví, svobodě a lidské důstojnosti

tabulka II/3

VSZ Olomouc	§ 204		§ 219		§ 220		§ 222		§ 232a		§ 233	
	stíháno	obžal	stíháno	obžal	stíháno	obžal	stíháno	obžal	stíháno	obžal	stíháno	obžal
2001	0	0	0	0	0	0	0	0			0	0
2002	0	0	0	0	0	0	0	0			0	0
2003	0	0	0	0	0	0	0	0			0	0
2004	0	0	0	0	0	0	0	0	0	0	0	0
2005	0	0	0	0	0	0	0	0	0	0	0	0
2006	0	0	0	0	0	0	0	0	0	0	0	0
2007	0	0	0	0	0	0	0	0	0	0	0	0
2008	0	0	0	0	0	0	0	0	0	0	0	0
2009	0	0	0	0	0	0	0	0	0	0	0	0
2010	0	0	0	0	0	0	0	0	0	0	0	0
2011	0	0	0	0	0	0	0	0	0	0	0	0

Přehled o osobách stíhaných a obžalovaných u vybraných trestných činů proti životu a zdraví, svobodě a lidské důstojnosti

tabulka II/3

VSZ Olomouc	§ 234		§ 235		§ 238		§ 241		§ 242		§ 246	
	stíháno	obžal	stíháno	obžal	stíháno	obžal	stíháno	obžal	stíháno	obžal	stíháno	obžal
2001	0	0	0	0	0	0	0	0	0	0	0	0
2002	0	0	0	0	0	0	0	0	0	0	0	0
2003	0	0	0	0	0	0	0	0	0	0	0	0
2004	0	0	0	0	0	0	0	0	0	0	0	0
2005	0	0	0	0	0	0	0	0	0	0	0	0
2006	0	0	0	0	0	0	0	0	0	0	0	0
2007	0	0	0	0	0	0	0	0	0	0	0	0
2008	0	0	0	0	0	0	0	0	0	0	0	0
2009	0	0	0	0	0	0	0	0	0	0	0	0
2010	0	0	0	0	0	0	0	0	0	0	0	0
2011	0	0	0	0	0	0	0	0	0	0	0	0

Přehled o osobách stíhaných a obžalovaných u vybraných trestných činů proti životu a zdraví, svobodě a lidské důstojnosti

tabulka II/3

VSZ Praha	§ 204		§ 219		§ 220		§ 222		§ 232a		§ 233	
	stíháno	obžal	stíháno	obžal	stíháno	obžal	stíháno	obžal	stíháno	obžal	stíháno	obžal
2001	0	0	0	0	0	0	1	0			0	0
2002	0	0	0	0	0	0	0	0			0	0
2003	0	0	0	0	0	0	0	0			0	0
2004	0	0	0	0	0	0	0	0	0	0	0	0
2005	0	0	0	0	0	0	0	0	0	0	0	0
2006	0	0	0	0	0	0	0	0	0	0	0	0
2007	0	0	0	0	0	0	0	0	0	0	0	0
2008	0	0	0	0	0	0	0	0	0	0	0	0
2009	0	0	0	0	0	0	0	0	0	0	0	0
2010	0	0	0	0	0	0	0	0	0	0	0	0
2011	0	0	0	0	0	0	0	0	0	0	0	0

Přehled o osobách stíhaných a obžalovaných u vybraných trestných činů proti životu a zdraví, svobodě a lidské důstojnosti

tabulka II/3

VSZ Praha	§ 234		§ 235		§ 238		§ 241		§ 242		§ 246	
	stíháno	obžal	stíháno	obžal	stíháno	obžal	stíháno	obžal	stíháno	obžal	stíháno	obžal
2001	0	0	1	1	0	0	0	0	0	0	0	0
2002	0	0	0	0	0	0	0	0	0	0	0	0
2003	0	0	0	0	0	0	0	0	0	0	0	0
2004	0	0	0	0	0	0	0	0	0	0	0	0
2005	0	0	0	0	0	0	0	0	0	0	0	0
2006	0	0	0	0	0	0	0	0	0	0	0	0
2007	0	0	0	0	0	0	0	0	0	0	0	0
2008	0	0	0	0	0	0	0	0	0	0	0	0
2009	0	0	0	0	0	0	0	0	0	0	0	0
2010	0	0	3	3	0	0	0	0	0	0	0	0
2011	0	0	0	0	0	0	0	0	0	0	0	0

Přehled a stíhání mladistvých, mladistvých vyřízených ve zkráceném přípravném řízení a trestné činnosti nedospělců

tabulka II/4a

ČR	Stíháno nebo zkrácené přípravné řízení			Obžalováno nebo podán návrh na potrestání		NEDOSP.
	abs.	koef.	% z pachatelů stíhaných a vyříz. ve zkrác. příp. řízení	abs.	% z mladistvých stíh. a vyříz. ve zkr. přípr. řízení	
1989	5621	115	8,50%	4582	81,50%	3759
1990	5575	106	10,10%	3031	54,40%	3524
1991	6962	126	11,00%	5487	78,80%	4678
1992	7950	143	11,90%	6519	82,00%	5234
1993	10110	185	12,20%	8150	80,60%	6780
1994	10992	206	12,80%	8759	79,70%	6632
1995	11797	227	10,90%	9158	77,60%	7118
1996	13985	284	12,80%	10930	78,20%	10899
1997	12868	280	11,90%	9980	77,60%	10296
1998	10267	238	9,60%	6228	60,70%	10175
1999	8513	205	7,90%	6424	75,50%	10757
2000	8402	206	7,60%	6157	73,30%	10313
2001	8613	214	7,80%	6122	71,10%	10270
2002	7404	184	6,70%	5740	77,50%	6232
2003	7373	183	6,60%	5899	80,00%	5724
2004	5963	148	5,50%	4527	75,90%	3503
2005	5248	131	4,85%	4145		3643
2006	5322	132	4,82%	4055		3294
2007	6082	151	5,34%	4508		3040
2008	5847	145	5,29%	4339		3122
2009	5422	147	4,78%	4147		2430
2010	3993	108	3,94%	3177		1822
2011	3789	102	3,68%	3091		1776

PRAHA	Stíháno nebo zkrácené přípravné řízení			Obžalováno nebo podán návrh na potrestání		NEDOSP.
	abs.	koef.	% z pachatelů stíhaných a vyříz. ve zkrác. příp. řízení	abs.	% z mladistvých stíh. a vyříz. ve zkr. přípr. řízení	
1989	647	135	7,40%	496	76,70%	319
1990	813	153	9,90%	413	50,80%	292
1991	913	160	9,60%	648	71,00%	424
1992	1196	209	12,20%	878	73,40%	361
1993	1130	192	11,00%	832	73,60%	410
1994	940	163	10,50%	715	76,10%	305
1995	927	165	8,20%	722	77,90%	521
1996	1076	204	9,20%	837	77,90%	766
1997	1274	262	9,90%	953	74,80%	608
1998	1164	261	8,00%	646	55,50%	544
1999	762	182	5,30%	554	72,70%	560
2000	739	182	5,20%	522	70,60%	726
2001	721	182	4,90%	483	67,00%	528
2002	616	156	4,30%	487	79,10%	307
2003	561	140	3,90%	468	83,40%	357
2004	396	99	3,00%	306	77,30%	237
2005	386	97	2,75%	284		234
2006	379	95	2,62%	283		196
2007	382	96	2,78%	273		190
2008	350	88	2,63%	258		159
2009	227	75	1,76%	161		153
2010	176	58	1,50%	128		115
2011	224	74	1,75%	189		100

Přehled a stíhání mladistvých, mladistvých vyřízených ve zkráceném přípravném řízení a trestné činnosti nedospělců

tabulka II/4a

Středočeský kraj	Stíháno nebo zkrácené přípravné řízení			Obžalováno nebo podán návrh na potrestání		NEDOSP.
	abs.	koef.	% z pachatelů stíhaných a vyříz. ve zkrác. příp. řízení	abs.	% z mladistvých stíh. a vyříz. ve zkr. přípr. řízení	
1989	547	104	8,40%	461	84,30%	466
1990	513	91	9,80%	292	56,90%	378
1991	745	125	12,10%	599	80,40%	454
1992	930	156	13,10%	770	82,80%	661
1993	975	167	12,20%	792	81,20%	686
1994	1054	222	11,90%	783	74,30%	694
1995	1166	208	10,80%	866	74,30%	752
1996	1262	238	12,40%	937	74,30%	925
1997	1106	225	11,10%	827	74,80%	790
1998	960	210	10,00%	569	59,30%	843
1999	764	174	7,90%	569	74,50%	927
2000	869	201	7,90%	581	66,90%	822
2001	776	182	7,40%	518	66,80%	946
2002	573	133	6,00%	444	77,50%	613
2003	573	133	6,00%	450	78,50%	410
2004	408	95	4,50%	310	76,00%	268
2005	386	91	4,16%	288		201
2006	442	104	4,43%	331		171
2007	555	130	4,84%	382		177
2008	535	126	4,50%	413		189
2009	505	118	3,87%	379		170
2010	346	81	2,91%	268		134
2011	331	77	2,69%	247		176

Jihočeský kraj	Stíháno nebo zkrácené přípravné řízení			Obžalováno nebo podán návrh na potrestání		NEDOSP.
	abs.	koef.	% z pachatelů stíhaných a vyříz. ve zkrác. příp. řízení	abs.	% z mladistvých stíh. a vyříz. ve zkr. přípr. řízení	
1989	352	106	9,40%	304	86,40%	207
1990	304	85	9,60%	162	53,30%	234
1991	401	107	12,10%	331	82,50%	345
1992	464	124	11,70%	408	87,90%	376
1993	660	179	11,60%	559	84,70%	560
1994	604	167	12,00%	501	82,90%	524
1995	707	198	10,30%	529	74,80%	523
1996	819	241	11,80%	605	73,90%	762
1997	727	228	10,80%	530	72,90%	647
1998	582	195	9,00%	302	51,90%	769
1999	480	167	7,10%	338	70,40%	779
2000	584	206	8,20%	390	66,80%	925
2001	548	196	7,80%	382	69,70%	622
2002	504	181	7,00%	390	77,40%	383
2003	409	146	5,60%	333	81,40%	382
2004	363	130	5,10%	259	71,30%	246
2005	313	112	4,44%	226		348
2006	335	120	4,89%	234		279
2007	428	153	5,88%	267		239
2008	400	143	5,53%	258		270
2009	388	149	5,36%	272		222
2010	280	108	4,15%	213		163
2011	258	99	3,96%	220		133

Přehled a stíhání mladistvých, mladistvých vyřízených ve zkráceném přípravném řízení a trestné činnosti nedospělců

tabulka II/4a

Západočeský kraj	Stíháno nebo zkrácené přípravné řízení			Obžalováno nebo podán návrh na potrestání		NEDOSP.
	abs.	koef.	% z pachatelů stíhaných a vyříz. ve zkrác. příp. řízení	abs.	% z mladistvých stíh. a vyříz. ve zkr. přípr. řízení	
1989	576	140	9,00%	450	78,10%	386
1990	493	109	10,50%	275	55,80%	356
1991	688	145	11,80%	559	81,30%	627
1992	897	188	12,90%	752	83,80%	515
1993	1033	225	12,50%	871	84,30%	685
1994	1079	243	11,50%	888	82,30%	605
1995	1068	250	9,80%	871	81,60%	718
1996	1391	343	13,30%	1142	82,10%	1046
1997	1206	318	11,70%	976	80,90%	817
1998	895	252	8,80%	649	72,50%	788
1999	860	251	8,50%	653	75,90%	872
2000	766	227	7,30%	593	77,40%	903
2001	839	253	8,20%	643	76,60%	883
2002	679	205	6,60%	580	85,40%	652
2003	730	220	6,70%	634	86,80%	538
2004	530	160	5,10%	415	78,30%	361
2005	522	157	5,14%	435		274
2006	490	148	4,70%	389		253
2007	607	183	5,68%	483		266
2008	546	165	5,28%	419		275
2009	500	162	4,46%	384		208
2010	333	108	3,40%	273		157
2011	315	102	3,19%	276		182

Severočeský kraj	Stíháno nebo zkrácené přípravné řízení			Obžalováno nebo podán návrh na potrestání		NEDOSP.
	abs.	koef.	% z pachatelů stíhaných a vyříz. ve zkrác. příp. řízení	abs.	% z mladistvých stíh. a vyříz. ve zkr. přípr. řízení	
1989	1017	169	10,10%	830	81,60%	651
1990	988	152	12,20%	506	51,20%	674
1991	1003	148	11,10%	781	77,90%	858
1992	1181	174	12,00%	972	82,30%	1005
1993	1563	242	13,30%	1234	79,00%	1020
1994	1965	313	14,90%	1637	83,30%	1031
1995	2187	359	13,30%	1738	79,50%	1056
1996	2314	400	14,70%	1873	80,90%	1798
1997	2372	442	14,30%	1992	84,00%	1830
1998	1892	376	11,70%	1116	59,00%	1513
1999	1578	323	9,30%	1224	77,60%	1513
2000	1332	277	8,10%	1079	81,00%	1721
2001	1459	309	9,10%	1148	78,70%	1712
2002	1236	262	7,10%	1068	86,40%	921
2003	1395	296	7,50%	1224	87,70%	1092
2004	1043	221	5,60%	905	86,80%	779
2005	908	193	4,65%	781		674
2006	937	199	4,51%	793		449
2007	1008	214	4,92%	862		519
2008	991	210	5,07%	805		578
2009	1017	228	5,19%	850		386
2010	732	164	4,25%	610		323
2011	666	149	3,82%	577		326

Přehled a stíhání mladistvých, mladistvých vyřízených ve zkráceném přípravném řízení a trestné činnosti nedospělců

tabulka II/4a

Východočeský kraj	Stíháno nebo zkrácené přípravné řízení			Obžalováno nebo podán návrh na potrestání		NEDOSP.
	abs.	koef.	% z pachatelů stíhaných a vyříz. ve zkrác. příp. řízení	abs.	% z mladistvých stíh. a vyříz. ve zkr. přípr. řízení	
1989	458	77	7,60%	364	79,50%	347
1990	498	78	9,90%	271	54,40%	362
1991	711	106	11,00%	536	75,40%	482
1992	750	111	11,70%	609	81,20%	639
1993	978	147	12,40%	763	78,00%	861
1994	1052	162	13,40%	822	78,10%	913
1995	1474	234	12,10%	1063	72,10%	798
1996	1507	253	12,40%	1098	72,90%	1231
1997	1293	234	11,30%	931	72,00%	1209
1998	965	186	9,10%	584	60,50%	1085
1999	827	167	8,00%	600	72,60%	1189
2000	869	178	8,00%	634	73,00%	1046
2001	867	179	8,20%	593	68,40%	1173
2002	774	159	7,10%	556	71,80%	581
2003	592	122	5,80%	418	70,60%	516
2004	540	111	5,50%	371	68,70%	416
2005	534	110	5,34%	415		412
2006	505	104	5,10%	395		347
2007	589	121	5,66%	422		409
2008	602	124	5,82%	433		347
2009	602	130	5,93%	424		295
2010	429	93	4,69%	350		211
2011	366	79	3,97%	298		192

Jihomoravský kraj	Stíháno nebo zkrácené přípravné řízení			Obžalováno nebo podán návrh na potrestání		NEDOSP.
	abs.	koef.	% z pachatelů stíhaných a vyříz. ve zkrác. příp. řízení	abs.	% z mladistvých stíh. a vyříz. ve zkr. přípr. řízení	
1989	855	88	8,90%	728	85,10%	650
1990	768	73	9,70%	435	56,60%	555
1991	1067	97	11,40%	887	83,10%	715
1992	1046	95	11,70%	925	88,40%	863
1993	1342	123	12,00%	1139	84,90%	1108
1994	1478	139	12,30%	1083	73,30%	975
1995	1759	168	10,60%	1319	75,00%	1056
1996	2546	256	14,10%	1952	76,70%	1582
1997	2188	232	12,60%	1570	71,80%	1583
1998	1593	179	9,90%	976	61,30%	1473
1999	1359	158	8,20%	1003	73,80%	1511
2000	1375	163	7,90%	962	70,00%	1440
2001	1464	176	8,30%	923	63,00%	1609
2002	1295	156	7,30%	813	62,80%	912
2003	1217	146	7,00%	821	67,50%	898
2004	1056	127	6,10%	641	60,70%	596
2005	868	104	5,20%	589		486
2006	882	106	5,04%	566		563
2007	987	119	5,38%	596		479
2008	997	120	5,63%	612		534
2009	908	120	4,93%	640		339
2010	718	95	4,59%	512		296
2011	683	90	4,25%	486		311

Přehled a stíhání mladistvých, mladistvých vyřízených ve zkráceném přípravném řízení a trestné činnosti nedospělců

tabulka II/4a

Severomoravský kraj	Stíháno nebo zkrácené přípravné řízení			Obžalováno nebo podán návrh na potrestání		NEDOSP.
	abs.	koef.	% z pachatelů stíhaných a vyříz. ve zkrác. příp. řízení	abs.	% z mladistvých stíh. a vyříz. ve zkr. přípr. řízení	
1989	1169	121	7,90%	949	81,20%	733
1990	1198	116	9,30%	677	56,50%	673
1991	1434	133	10,70%	1146	79,90%	773
1992	1486	138	11,00%	1205	81,10%	814
1993	2429	230	12,40%	1960	80,70%	1450
1994	2820	273	13,70%	2330	82,60%	1585
1995	2509	250	10,60%	2050	81,70%	1694
1996	3070	322	12,80%	2486	81,00%	2789
1997	2702	304	11,70%	2201	81,50%	2812
1998	2216	264	9,70%	1386	62,50%	3160
1999	1883	231	8,20%	1483	78,80%	3406
2000	1868	233	8,00%	1396	74,70%	2730
2001	1939	243	8,20%	1432	73,90%	2797
2002	1727	217	7,40%	1402	81,20%	1863
2003	1896	238	8,40%	1551	81,80%	1531
2004	1627	204	7,30%	1320	81,10%	600
2005	1322	166	6,23%	1119		1008
2006	1352	170	6,60%	1064		1036
2007	1526	191	7,13%	1223		761
2008	1426	179	7,10%	1141		770
2009	1275	174	6,16%	1037		657
2010	979	133	5,17%	823		423
2011	946	129	5,06%	798		356

Přehled o stíhaných a obžalovaných mladistvých

tabulka II/4b

ČR	STÍHÁNO MLADISTVÝCH			OBŽALOVÁNO MLADISTVÝCH	
	abs.	koef.	% ze stíhaných známých pachatelů ¹	abs.	% ze stíhaných mladistvých
1989	5621	115	8,50%	4582	81,50%
1990	5575	106	10,10%	3031	54,40%
1991	6962	126	11,00%	5487	78,80%
1992	7950	143	11,90%	6519	82,00%
1993	10110	185	12,20%	8150	80,60%
1994	10992	206	12,80%	8759	79,70%
1995	11797	227	10,90%	9158	77,60%
1996	13985	284	12,80%	10930	78,20%
1997	12868	280	11,90%	9980	77,60%
1998	10267	238	9,60%	6228	60,70%
1999	8513	205	7,90%	6424	75,50%
2000	8402	206	7,60%	6157	73,30%
2001	8613	214	7,80%	6122	71,10%
2002	6790	169	7,30%	5182	76,30%
2003	6718	167	7,20%	5289	78,70%
2004	5210	129	5,60%	3895	74,80%
2005	5108	127	5,87%	4013	78,56%
2006	5084	126	6,19%	3852	75,77%
2007	5795	144	7,38%	4277	73,81%
2008	5542	138	7,52%	4123	74,40%
2009	4758	129	8,27%	3613	75,94%
2010	3398	92	6,92%	2677	78,78%
2011	3256	88	6,64%	2630	80,77%

PRAHA	STÍHÁNO MLADISTVÝCH			OBŽALOVÁNO MLADISTVÝCH	
	abs.	koef.	% ze stíhaných známých pachatelů ¹	abs.	% ze stíhaných mladistvých
1989	647	135	7,40%	496	76,70%
1990	813	153	9,90%	413	50,80%
1991	913	160	9,60%	648	71,00%
1992	1196	209	12,20%	878	73,40%
1993	1130	192	11,00%	832	73,60%
1994	940	163	10,50%	715	76,10%
1995	927	165	8,20%	722	77,90%
1996	1076	204	9,20%	837	77,90%
1997	1274	262	9,90%	953	74,80%
1998	1164	261	8,00%	646	55,50%
1999	762	182	5,30%	554	72,70%
2000	739	182	5,20%	522	70,60%
2001	721	180	4,90%	483	67,00%
2002	516	129	4,70%	389	75,40%
2003	499	125	4,40%	409	82,00%
2004	392	98	3,80%	303	77,30%
2005	385	97	3,64%	283	73,51%
2006	377	95	3,70%	281	74,54%
2007	382	96	4,19%	273	71,47%
2008	348	88	3,98%	256	73,56%
2009	223	74	3,09%	157	70,40%
2010	174	58	2,54%	127	72,99%
2011	223	74	3,17%	188	84,30%

Přehled o stíhaných a obžalovaných mladistvých

tabulka II/4b

Středočeský kraj	STÍHÁNO MLADISTVÝCH			OBŽALOVÁNO MLADISTVÝCH	
	abs.	koef.	% ze stíhaných známých pachatelů ¹	abs.	% ze stíhaných mladistvých
1989	547	104	8,40%	461	84,30%
1990	513	91	9,80%	292	56,90%
1991	745	125	12,10%	599	80,40%
1992	930	156	13,10%	770	82,80%
1993	975	167	12,20%	792	81,20%
1994	1054	222	11,90%	783	74,30%
1995	1166	208	10,80%	866	74,30%
1996	1262	238	12,40%	937	74,30%
1997	1106	225	11,10%	827	74,80%
1998	960	210	10,00%	569	59,30%
1999	764	174	7,90%	569	74,50%
2000	869	201	7,90%	581	66,90%
2001	776	182	7,40%	518	66,80%
2002	551	129	6,80%	431	78,20%
2003	541	127	6,70%	419	77,40%
2004	397	93	5,40%	301	75,80%
2005	372	87	4,91%	274	73,66%
2006	382	90	5,70%	283	74,08%
2007	462	108	6,98%	323	69,91%
2008	444	104	6,43%	357	80,41%
2009	372	87	7,95%	287	77,15%
2010	279	65	6,42%	214	76,70%
2011	286	67	5,86%	211	73,78%

Jihočeský kraj	STÍHÁNO MLADISTVÝCH			OBŽALOVÁNO MLADISTVÝCH	
	abs.	koef.	% ze stíhaných známých pachatelů ¹	abs.	% ze stíhaných mladistvých
1989	352	106	9,40%	304	86,40%
1990	304	85	9,60%	162	53,30%
1991	401	107	12,10%	331	82,50%
1992	464	124	11,70%	408	87,90%
1993	660	179	11,60%	559	84,70%
1994	604	167	12,00%	501	82,90%
1995	707	198	10,30%	529	74,80%
1996	819	241	11,80%	605	73,90%
1997	727	228	10,80%	530	72,90%
1998	582	195	9,00%	302	51,90%
1999	480	167	7,10%	338	70,40%
2000	584	206	8,20%	390	66,80%
2001	548	196	7,80%	382	69,70%
2002	456	163	7,20%	352	77,20%
2003	370	133	5,80%	298	80,50%
2004	362	130	5,90%	258	71,30%
2005	313	112	5,17%	226	72,20%
2006	332	119	6,15%	231	69,58%
2007	428	153	8,01%	267	62,38%
2008	399	143	8,00%	258	64,66%
2009	375	144	9,30%	260	69,33%
2010	263	101	7,01%	198	75,29%
2011	241	93	6,83%	206	85,48%

Přehled o stíhaných a obžalovaných mladistvých

tabulka II/4b

Západočeský kraj	STÍHÁNO MLADISTVÝCH			OBŽALOVÁNO MLADISTVÝCH	
	abs.	koef.	% ze stíhaných známých pachatelů ¹	abs.	% ze stíhaných mladistvých
1989	576	140	9,00%	450	78,10%
1990	493	109	10,50%	275	55,80%
1991	688	145	11,80%	559	81,30%
1992	897	188	12,90%	752	83,80%
1993	1033	225	12,50%	871	84,30%
1994	1079	243	11,50%	888	82,30%
1995	1068	250	9,80%	871	81,60%
1996	1391	343	13,30%	1142	82,10%
1997	1206	318	11,70%	976	80,90%
1998	895	252	8,80%	649	72,50%
1999	860	251	8,50%	653	75,90%
2000	766	227	7,30%	593	77,40%
2001	839	253	8,20%	643	76,60%
2002	566	171	7,30%	476	84,10%
2003	634	191	7,80%	545	86,00%
2004	522	157	6,80%	408	78,20%
2005	519	156	7,14%	432	83,24%
2006	465	140	6,64%	367	78,92%
2007	584	176	8,61%	464	79,45%
2008	465	140	7,55%	358	76,99%
2009	368	119	8,45%	273	74,18%
2010	220	71	6,44%	181	82,27%
2011	196	63	5,57%	160	81,63%

Severočeský kraj	STÍHÁNO MLADISTVÝCH			OBŽALOVÁNO MLADISTVÝCH	
	abs.	koef.	% ze stíhaných známých pachatelů ¹	abs.	% ze stíhaných mladistvých
1989	1017	169	10,10%	830	81,60%
1990	988	152	12,20%	506	51,20%
1991	1003	148	11,10%	781	77,90%
1992	1181	174	12,00%	972	82,30%
1993	1563	242	13,30%	1234	79,00%
1994	1965	313	14,90%	1637	83,30%
1995	2187	359	13,30%	1738	79,50%
1996	2314	400	14,70%	1873	80,90%
1997	2372	442	14,30%	1992	84,00%
1998	1892	376	11,70%	1116	59,00%
1999	1578	323	9,30%	1224	77,60%
2000	1332	277	8,10%	1079	81,00%
2001	1459	309	9,10%	1148	78,70%
2002	1086	230	7,60%	931	85,70%
2003	1256	266	8,00%	1100	87,60%
2004	1040	220	6,60%	903	86,80%
2005	894	190	5,52%	768	85,91%
2006	903	191	5,93%	763	84,50%
2007	980	208	7,05%	835	85,20%
2008	978	207	7,50%	800	81,80%
2009	991	222	8,44%	831	83,85%
2010	704	158	7,02%	586	83,24%
2011	619	139	6,37%	538	86,91%

Přehled o stíhaných a obžalovaných mladistvých

tabulka II/4b

Východočeský kraj	STÍHÁNO MLADISTVÝCH			OBŽALOVÁNO MLADISTVÝCH	
	abs.	koef.	% ze stíhaných známých pachatelů ¹	abs.	% ze stíhaných mladistvých
1989	458	77	7,60%	364	79,50%
1990	498	78	9,90%	271	54,40%
1991	711	106	11,00%	536	75,40%
1992	750	111	11,70%	609	81,20%
1993	978	147	12,40%	763	78,00%
1994	1052	162	13,40%	822	78,10%
1995	1474	234	12,10%	1063	72,10%
1996	1507	253	12,40%	1098	72,90%
1997	1293	234	11,30%	931	72,00%
1998	965	186	9,10%	584	60,50%
1999	827	167	8,00%	600	72,60%
2000	869	178	8,00%	634	73,00%
2001	867	179	8,20%	593	68,40%
2002	745	153	7,90%	531	71,30%
2003	563	116	6,40%	390	69,30%
2004	533	110	6,40%	364	68,30%
2005	516	106	6,82%	399	77,33%
2006	484	100	6,73%	380	78,51%
2007	554	114	8,05%	394	71,12%
2008	577	119	8,79%	413	71,58%
2009	543	118	10,37%	370	68,14%
2010	376	81	8,92%	303	80,59%
2011	319	69	7,52%	256	80,25%

Jihomoravský kraj	STÍHÁNO MLADISTVÝCH			OBŽALOVÁNO MLADISTVÝCH	
	abs.	koef.	% ze stíhaných známých pachatelů ¹	abs.	% ze stíhaných mladistvých
1989	855	88	8,90%	728	85,10%
1990	768	73	9,70%	435	56,60%
1991	1067	97	11,40%	887	83,10%
1992	1046	95	11,70%	925	88,40%
1993	1342	123	12,00%	1139	84,90%
1994	1478	139	12,30%	1083	73,30%
1995	1759	168	10,60%	1319	75,00%
1996	2546	256	14,10%	1952	76,70%
1997	2188	232	12,60%	1570	71,80%
1998	1593	179	9,90%	976	61,30%
1999	1359	158	8,20%	1003	73,80%
2000	1375	163	7,90%	962	70,00%
2001	1464	176	8,30%	923	63,00%
2002	1228	148	7,70%	746	60,70%
2003	1092	131	7,20%	705	64,60%
2004	1056	127	6,90%	641	60,70%
2005	862	104	6,05%	583	67,63%
2006	872	105	6,12%	559	64,11%
2007	979	118	7,16%	589	60,16%
2008	993	119	7,89%	609	61,33%
2009	744	98	8,81%	506	68,01%
2010	547	72	8,34%	374	68,37%
2011	569	75	8,16%	399	70,12%

Přehled o stíhaných a obžalovaných mladistvých

tabulka II/4b

Severomoravský kraj	STÍHÁNO MLADISTVÝCH			OBŽALOVÁNO MLADISTVÝCH	
	abs.	koef.	% ze stíhaných známých pachatelů ¹	abs.	% ze stíhaných mladistvých
1989	1169	121	7,90%	949	81,20%
1990	1198	116	9,30%	677	56,50%
1991	1434	133	10,70%	1146	79,90%
1992	1486	138	11,00%	1205	81,10%
1993	2429	230	12,40%	1960	80,70%
1994	2820	273	13,70%	2330	82,60%
1995	2509	250	10,60%	2050	81,70%
1996	3070	322	12,80%	2486	81,00%
1997	2702	304	11,70%	2201	81,50%
1998	2216	264	9,70%	1386	62,50%
1999	1883	231	8,20%	1483	78,80%
2000	1868	233	8,00%	1396	74,70%
2001	1939	243	8,20%	1432	73,90%
2002	1642	206	8,10%	1326	80,80%
2003	1763	221	9,10%	1423	80,70%
2004	908	114	4,90%	717	79,00%
2005	1238	155	7,17%	1040	84,01%
2006	1269	159	7,86%	988	77,86%
2007	1426	179	8,84%	1132	79,38%
2008	1338	168	9,13%	1072	80,12%
2009	1142	156	9,73%	929	81,35%
2010	835	114	8,54%	694	83,11%
2011	803	109	8,82%	672	83,69%

Přehled o stavu a vývoji trestné činnosti mladistvých vyřízené ve zkráceném přípravném řízení

tabulka II/4c

ČR	Zkrácené přípravné řízení - mladiství			Podán návrh na potrestání	
	abs.	koef.	% z pachatelů vyřízených ve zkráceném řízení	abs.	% z mladistvých vyřízených ve zkráceném řízení
2002	614	15	3,50%	558	90,90%
2003	655	16	3,60%	610	93,10%
2004	81	2	0,40%	72	88,90%
2005	140	3	0,66%	132	94,29%
2006	238	6	0,84%	203	85,29%
2007	287	7	0,81%	231	80,49%
2008	305	8	0,83%	216	70,82%
2009	664	18	1,19%	534	80,42%
2010	595	16	1,14%	500	84,03%
2011	533	14	0,99%	461	86,49%

PRAHA	Zkrácené přípravné řízení - mladiství			Podán návrh na potrestání	
	abs.	koef.	% z pachatelů vyřízených ve zkráceném řízení	abs.	% z mladistvých vyřízených ve zkráceném řízení
2002	100	25	3,00%	98	98,00%
2003	62	16	2,10%	59	95,20%
2004	4	1	0,10%	3	75,00%
2005	1	0	0,03%	1	100,00%
2006	2	1	0,05%	2	100,00%
2007	0	0	0,00%	0	0,00%
2008	2	1	0,04%	2	100,00%
2009	4	1	0,07%	4	100,00%
2010	2	1	0,04%	1	50,00%
2011	1	0	0,02%	1	100,00%

Středočeský kraj	Zkrácené přípravné řízení - mladiství			Podán návrh na potrestání	
	abs.	koef.	% z pachatelů vyřízených ve zkráceném řízení	abs.	% z mladistvých vyřízených ve zkráceném řízení
2002	22	5	1,60%	13	59,10%
2003	32	8	2,30%	31	96,90%
2004	9	2	0,60%	9	100,00%
2005	14	3	0,81%	14	100,00%
2006	60	14	1,83%	48	80,00%
2007	93	22	1,92%	59	63,44%
2008	91	21	1,83%	56	61,54%
2009	133	31	1,59%	92	69,17%
2010	67	16	0,89%	54	80,60%
2011	45	10	0,61%	36	80,00%

Jihočeský kraj	Zkrácené přípravné řízení - mladiství			Podán návrh na potrestání	
	abs.	koef.	% z pachatelů vyřízených ve zkráceném řízení	abs.	% z mladistvých vyřízených ve zkráceném řízení
2002	48	17	5,70%	38	79,20%
2003	39	14	3,90%	35	89,70%
2004	1	0	0,10%	1	100,00%
2005	0	0	0,00%	0	0,00%
2006	3	1	0,21%	3	100,00%
2007	0	0	0,00%	0	0,00%
2008	1	0	0,04%	0	0,00%
2009	13	5	0,41%	12	92,31%
2010	17	7	0,57%	15	88,24%
2011	17	7	0,57%	14	82,35%

Západočeský kraj	Zkrácené přípravné řízení - mladiství			Podán návrh na potrestání	
	abs.	koef.	% z pachatelů vyřízených ve zkráceném řízení	abs.	% z mladistvých vyřízených ve zkráceném řízení
2002	113	34	4,50%	104	92,00%
2003	96	29	3,40%	89	92,70%
2004	7	2	0,30%	7	100,00%
2005	3	1	0,10%	3	100,00%
2006	25	8	0,73%	22	88,00%
2007	23	7	0,59%	19	82,61%
2008	81	24	1,94%	61	75,31%
2009	132	43	1,92%	111	84,09%
2010	113	37	1,77%	92	81,42%
2011	119	39	1,87%	116	97,48%

Přehled o stavu a vývoji trestné činnosti mladistvých vyřízené ve zkráceném přípravném řízení

tabulka II/4c

Severočeský kraj	Zkrácené přípravné řízení - mladiství			Podán návrh na potrestání	
	abs.	koef.	% z pachatelů vyřízených ve zkráceném řízení	abs.	% z mladistvých vyřízených ve zkráceném řízení
2002	150	32	5,00%	137	91,30%
2003	139	29	5,00%	124	89,20%
2004	3	1	0,10%	3	100,00%
2005	14	3	0,42%	13	92,86%
2006	34	7	0,61%	30	88,24%
2007	28	6	0,42%	27	96,43%
2008	13	3	0,20%	5	38,46%
2009	26	6	0,33%	19	73,08%
2010	28	6	0,39%	24	85,71%
2011	47	11	0,61%	39	82,98%

Východočeský kraj	Zkrácené přípravné řízení - mladiství			Podán návrh na potrestání	
	abs.	koef.	% z pachatelů vyřízených ve zkráceném řízení	abs.	% z mladistvých vyřízených ve zkráceném řízení
2002	29	6	2,10%	25	86,20%
2003	29	6	1,90%	28	96,60%
2004	7	1	0,50%	7	100,00%
2005	18	4	0,74%	16	88,89%
2006	21	4	0,77%	15	71,43%
2007	35	7	0,99%	28	80,00%
2008	25	5	0,66%	20	80,00%
2009	59	13	1,20%	54	91,53%
2010	53	11	1,08%	47	88,68%
2011	47	10	0,95%	42	89,36%

Jihomoravský kraj	Zkrácené přípravné řízení - mladiství			Podán návrh na potrestání	
	abs.	koef.	% z pachatelů vyřízených ve zkráceném řízení	abs.	% z mladistvých vyřízených ve zkráceném řízení
2002	67	8	3,70%	67	100,00%
2003	125	15	5,70%	116	92,80%
2004	0	0	0,00%	0	0,00%
2005	6	1	0,24%	6	100,00%
2006	10	1	0,31%	7	70,00%
2007	8	1	0,17%	7	87,50%
2008	4	0	0,08%	3	75,00%
2009	164	22	1,64%	134	81,71%
2010	171	23	1,88%	138	80,70%
2011	114	15	1,25%	87	76,32%

Severomoravský kraj	Zkrácené přípravné řízení - mladiství			Podán návrh na potrestání	
	abs.	koef.	% z pachatelů vyřízených ve zkráceném řízení	abs.	% z mladistvých vyřízených ve zkráceném řízení
2002	85	11	2,70%	76	89,40%
2003	133	17	3,90%	128	96,20%
2004	50	6	1,30%	42	84,00%
2005	84	11	2,12%	79	94,05%
2006	83	10	1,91%	76	91,57%
2007	100	13	1,89%	91	91,00%
2008	88	11	1,62%	69	78,41%
2009	133	18	1,48%	108	81,20%
2010	144	20	1,57%	129	89,58%
2011	143	19	1,49%	126	88,11%

Přehled o mladistvých obžalovaných pro trestné činy podle § 219, § 234, § 241, § 247

tabulka II/4d

ČR	OBŽALOVÁNO MLADISTVÝCH								
	celkem	§ 219		§ 234		§ 241		§ 247	
		abs.	%	abs.	%	abs.	%	abs.	%
1989	4582	11	11,60%	208	28,50%	73	21,00%	876	18,70%
1990	3031	7	6,10%	245	21,00%	48	15,60%	1226	16,50%
1991	5487	9	5,70%	380	22,40%	44	14,80%	3191	17,90%
1992	6519	15	9,60%	317	22,30%	54	17,80%	4457	20,50%
1993	8150	18	10,20%	435	25,80%	44	13,10%	5813	21,30%
1994	8759	19	8,60%	423	22,60%	57	14,60%	6003	21,50%
1995	9158	11	7,10%	477	20,10%	33	7,80%	6423	18,10%
1996	10930	13	6,60%	593	25,20%	36	9,20%	7211	21,10%
1997	9980	8	3,60%	543	23,50%	21	5,80%	6405	20,30%
1998	6228	17	6,90%	454	20,30%	33	9,90%	3802	14,20%
1999	6424	8	3,40%	390	19,00%	23	6,90%	3906	14,10%
2000	6157	5	2,50%	333	16,70%	19	7,40%	3810	13,80%
2001	6122	6	3,40%	401	20,10%	15	5,20%	3737	13,30%
2002	5182	7	3,50%	457	18,40%	13	3,80%	2846	14,00%
2003	5289	7	4,10%	590	20,20%	19	5,60%	2817	13,20%
2004	3895	13	6,60%	478	17,10%	21	5,90%	1975	10,00%
2005	4013	8	4,19%	493	18,35%	23	6,74%	2042	11,02%
2006	3852	3	2,05%	474	19,77%	20	6,78%	1970	11,98%
2007	4277	6	3,30%	444	21,06%	28	8,67%	1915	12,41%
2008	4123	9	5,52%	445	20,52%	23	7,69%	1863	12,33%
2009	3613	6	3,73%	443	18,40%	29	10,21%	1567	13,67%
2010	2677	7	4,29%	321	15,48%	26	8,23%	1241	12,11%
2011	2630	8	5,19%	286	13,93%	21	6,03%	1290	12,41%

PRAHA	OBŽALOVÁNO MLADISTVÝCH								
	celkem	§ 219		§ 234		§ 241		§ 247	
		abs.	%	abs.	%	abs.	%	abs.	%
1989	496	0	0,00%	28	19,90%	2	6,10%	141	17,10%
1990	413	0	0,00%	44	18,10%	3	7,70%	193	17,40%
1991	648	4	10,50%	58	16,70%	1	4,50%	443	17,80%
1992	878	4	15,40%	45	16,60%	11	21,20%	593	19,00%
1993	832	2	9,50%	46	19,10%	8	16,70%	578	17,40%
1994	715	2	5,10%	43	15,70%	3	9,40%	520	19,50%
1995	722	3	6,70%	68	18,40%	1	2,50%	482	13,30%
1996	837	0	0,00%	73	21,90%	1	1,50%	577	15,60%
1997	953	1	3,10%	83	19,40%	4	6,80%	636	16,00%
1998	646	4	9,30%	97	20,30%	0	0,00%	415	10,40%
1999	554	2	5,40%	48	12,60%	0	0,00%	356	8,30%
2000	522	1	1,90%	36	9,40%	1	4,80%	339	7,90%
2001	483	0	0,00%	62	15,80%	0	0,00%	296	6,50%
2002	389	2	4,90%	64	12,90%	1	1,90%	173	6,90%
2003	409	1	3,10%	73	13,20%	3	6,70%	173	6,40%
2004	303	1	2,50%	49	10,90%	0	0,00%	122	5,70%
2005	283	0	0,00%	58	11,86%	3	6,38%	123	5,38%
2006	281	0	0,00%	48	11,11%	1	2,27%	122	6,40%
2007	273	0	0,00%	50	12,85%	3	5,26%	91	6,05%
2008	256	1	3,70%	30	10,14%	0	0,00%	98	6,26%
2009	157	0	0,00%	28	8,19%	4	9,09%	55	4,03%
2010	127	2	8,70%	29	8,58%	2	5,41%	43	3,00%
2011	188	2	8,70%	32	9,30%	0	0,00%	70	5,15%

Přehled o mladistvých obžalovaných pro trestné činy podle § 219, § 234, § 241, § 247

tabulka II/4d

Středočeský kraj	OBŽALOVÁNO MLADISTVÝCH								
	celkem	§ 219		§ 234		§ 241		§ 247	
		abs.	%	abs.	%	abs.	%	abs.	%
1989	461	3	25,00%	16	29,10%	12	29,30%	78	19,00%
1990	292	0	0,00%	14	17,50%	3	12,00%	106	13,50%
1991	599	1	5,00%	21	18,80%	5	12,20%	365	18,50%
1992	770	2	10,50%	26	23,20%	3	15,00%	548	22,60%
1993	792	0	0,00%	32	21,20%	7	20,00%	566	21,30%
1994	783	1	4,30%	36	21,10%	5	11,90%	506	19,00%
1995	866	1	4,50%	30	16,80%	2	7,40%	575	17,30%
1996	937	0	0,00%	36	18,60%	5	12,80%	581	19,20%
1997	827	1	4,80%	51	25,90%	1	3,10%	515	18,50%
1998	569	2	7,40%	34	20,50%	3	9,70%	362	14,70%
1999	569	0	0,00%	28	14,90%	3	10,30%	348	14,20%
2000	581	1	3,60%	24	14,50%	0	0,00%	380	14,90%
2001	518	2	7,70%	30	18,20%	1	3,80%	335	13,90%
2002	431	1	5,00%	30	16,40%	1	2,90%	260	15,30%
2003	419	1	5,00%	48	22,60%	1	3,30%	231	13,00%
2004	301	0	0,00%	37	14,60%	0	0,00%	162	10,70%
2005	274	1	3,45%	36	14,69%	2	6,45%	157	10,06%
2006	283	0	0,00%	40	19,51%	4	14,81%	140	10,94%
2007	323	2	6,67%	30	17,14%	1	3,57%	121	10,80%
2008	357	1	5,88%	40	19,70%	4	13,79%	167	12,19%
2009	287	1	3,33%	40	16,67%	3	13,64%	116	12,80%
2010	214	2	11,11%	27	16,98%	6	19,35%	92	11,21%
2011	211	0	0,00%	8	5,03%	0	0,00%	110	10,93%

Jihočeský kraj	OBŽALOVÁNO MLADISTVÝCH								
	celkem	§ 219		§ 234		§ 241		§ 247	
		abs.	%	abs.	%	abs.	%	abs.	%
1989	304	0	0,00%	9	36,00%	4	20,00%	44	21,00%
1990	162	0	0,00%	12	20,30%	4	15,40%	61	15,60%
1991	331	0	0,00%	29	37,20%	2	18,20%	182	18,90%
1992	408	0	0,00%	14	20,00%	1	4,30%	259	18,80%
1993	559	0	0,00%	10	17,90%	1	4,20%	393	20,20%
1994	501	0	0,00%	15	19,50%	4	14,80%	295	19,60%
1995	529	0	0,00%	32	30,20%	1	5,30%	354	16,40%
1996	605	0	0,00%	19	21,10%	2	8,30%	386	20,10%
1997	530	0	0,00%	16	14,80%	0	0,00%	322	18,60%
1998	302	0	0,00%	9	12,50%	3	17,60%	170	11,00%
1999	338	0	0,00%	14	17,70%	0	0,00%	195	12,60%
2000	390	0	0,00%	18	15,70%	2	15,40%	250	15,20%
2001	382	0	0,00%	12	12,90%	0	0,00%	236	15,10%
2002	352	1	12,50%	19	16,80%	0	0,00%	191	13,50%
2003	298	1	5,00%	12	10,50%	1	4,20%	163	11,30%
2004	258	1	5,00%	8	6,80%	1	4,00%	113	9,50%
2005	226	1	20,00%	12	9,68%	2	7,69%	74	6,73%
2006	231	0	0,00%	14	17,72%	1	7,69%	100	9,90%
2007	267	0	0,00%	10	10,42%	1	4,55%	105	10,39%
2008	258	0	0,00%	13	9,92%	0	0,00%	102	10,10%
2009	260	0	0,00%	13	10,92%	0	0,00%	114	13,30%
2010	198	0	0,00%	13	11,11%	1	4,55%	83	10,72%
2011	206	1	11,11%	24	19,20%	3	9,09%	82	11,39%

Přehled o mladistvých obžalovaných pro trestné činy podle § 219, § 234, § 241, § 247

tabulka II/4d

Západočeský kraj	OBŽALOVÁNO MLADISTVÝCH								
	celkem	§ 219		§ 234		§ 241		§ 247	
		abs.	%	abs.	%	abs.	%	abs.	%
1989	450	0	0,00%	23	23,50%	24	52,20%	74	16,70%
1990	275	0	0,00%	44	25,30%	15	39,50%	91	13,00%
1991	559	1	7,10%	51	23,80%	5	13,20%	335	18,00%
1992	752	1	14,30%	55	25,50%	5	16,70%	534	21,10%
1993	871	3	12,00%	47	20,00%	4	10,50%	637	21,40%
1994	888	2	12,50%	56	21,70%	5	9,30%	588	18,30%
1995	871	0	0,00%	57	21,20%	5	9,30%	621	17,40%
1996	1142	4	13,30%	76	29,10%	4	10,50%	751	21,60%
1997	976	2	11,10%	50	21,60%	1	2,90%	613	19,90%
1998	649	1	7,70%	40	16,40%	1	3,10%	374	13,30%
1999	653	1	4,00%	50	22,50%	1	3,00%	406	15,20%
2000	593	2	12,50%	27	14,00%	3	12,50%	364	13,00%
2001	643	1	5,30%	65	28,40%	3	7,50%	389	13,20%
2002	476	0	0,00%	36	12,00%	0	0,00%	274	14,10%
2003	545	0	0,00%	66	20,90%	2	6,30%	312	14,10%
2004	408	0	0,00%	42	15,50%	8	16,70%	227	11,30%
2005	432	0	0,00%	34	12,93%	4	10,00%	241	13,44%
2006	367	0	0,00%	41	17,52%	4	10,00%	194	10,88%
2007	464	0	0,00%	35	16,43%	4	10,53%	219	13,26%
2008	358	1	4,17%	52	23,11%	3	8,33%	133	9,35%
2009	273	3	20,00%	15	7,98%	3	12,00%	123	13,62%
2010	181	0	0,00%	22	13,02%	0	0,00%	90	12,43%
2011	160	0	0,00%	30	14,08%	4	10,00%	82	9,72%

Severočeský kraj	OBŽALOVÁNO MLADISTVÝCH								
	celkem	§ 219		§ 234		§ 241		§ 247	
		abs.	%	abs.	%	abs.	%	abs.	%
1989	830	3	21,40%	44	42,30%	8	13,30%	163	21,30%
1990	506	4	16,70%	31	19,90%	6	14,30%	235	22,40%
1991	781	2	11,80%	50	19,50%	7	15,90%	437	15,70%
1992	972	2	7,10%	53	24,70%	7	17,10%	671	19,90%
1993	1234	4	16,00%	79	25,80%	8	13,30%	862	21,50%
1994	1637	5	23,80%	70	21,70%	16	24,60%	1160	22,90%
1995	1738	0	0,00%	79	21,00%	8	11,00%	1273	19,40%
1996	1873	2	11,10%	97	24,30%	4	8,30%	1327	22,40%
1997	1992	2	6,90%	85	25,20%	1	2,20%	1384	23,50%
1998	1116	2	5,00%	83	21,60%	3	5,90%	718	16,20%
1999	1224	3	7,70%	72	19,40%	7	12,70%	782	16,00%
2000	1079	0	0,00%	76	20,80%	4	9,10%	712	16,00%
2001	1148	1	3,30%	64	20,80%	2	4,50%	743	16,20%
2002	931	0	0,00%	81	19,70%	3	5,20%	572	16,00%
2003	1100	2	7,40%	126	20,90%	3	4,80%	638	14,90%
2004	903	4	20,00%	141	25,80%	5	8,30%	459	11,20%
2005	768	1	4,17%	101	20,70%	2	2,99%	403	10,39%
2006	763	1	5,56%	99	19,76%	1	1,85%	415	11,99%
2007	835	2	5,88%	79	21,58%	10	16,67%	409	12,14%
2008	800	0	0,00%	85	20,09%	7	12,07%	355	10,94%
2009	831	1	5,56%	128	24,95%	7	11,48%	357	13,15%
2010	586	1	6,67%	64	15,53%	5	10,20%	290	12,26%
2011	538	0	0,00%	59	16,03%	8	17,78%	269	11,78%

Přehled o mladistvých obžalovaných pro trestné činy podle § 219, § 234, § 241, § 247

tabulka II/4d

Východočeský kraj	OBŽALOVÁNO MLADISTVÝCH								
	celkem	§ 219		§ 234		§ 241		§ 247	
		abs.	%	abs.	%	abs.	%	abs.	%
1989	364	2	22,20%	11	21,20%	2	10,50%	53	14,10%
1990	271	0	0,00%	20	26,00%	4	15,40%	94	12,70%
1991	536	0	0,00%	24	22,20%	3	14,30%	305	16,50%
1992	609	2	11,80%	14	18,40%	2	7,40%	415	19,30%
1993	763	2	8,30%	23	22,10%	2	10,00%	545	20,40%
1994	822	3	10,00%	30	28,80%	6	19,40%	532	21,60%
1995	1063	3	11,50%	28	14,40%	3	6,00%	733	18,60%
1996	1098	1	7,70%	33	20,10%	0	0,00%	700	19,30%
1997	931	1	4,30%	25	19,40%	1	2,40%	583	18,50%
1998	584	4	10,80%	26	23,00%	2	5,60%	338	13,30%
1999	600	0	0,00%	16	12,70%	2	5,90%	360	14,10%
2000	634	0	0,00%	13	12,30%	3	7,30%	384	14,50%
2001	593	0	0,00%	21	19,80%	1	4,30%	391	15,10%
2002	531	1	4,30%	26	21,70%	1	2,40%	282	13,70%
2003	390	0	0,00%	22	12,70%	1	3,40%	196	10,60%
2004	364	3	12,50%	35	20,60%	1	3,60%	197	11,00%
2005	399	4	23,53%	47	24,23%	0	0,00%	223	13,63%
2006	380	1	6,67%	17	17,53%	3	9,09%	223	16,14%
2007	394	1	5,56%	23	17,29%	1	3,03%	194	14,58%
2008	413	0	0,00%	35	20,71%	4	11,11%	187	13,90%
2009	370	0	0,00%	33	21,15%	3	12,00%	152	14,43%
2010	303	0	0,00%	21	14,29%	2	5,56%	155	16,42%
2011	256	1	6,25%	13	9,49%	2	5,26%	137	14,76%

Jihomoravský kraj	OBŽALOVÁNO MLADISTVÝCH								
	celkem	§ 219		§ 234		§ 241		§ 247	
		abs.	%	abs.	%	abs.	%	abs.	%
1989	728	3	18,80%	23	38,30%	5	10,20%	119	20,70%
1990	435	1	6,30%	24	21,20%	1	3,00%	178	16,20%
1991	887	1	7,10%	60	29,00%	6	12,20%	454	18,00%
1992	925	1	4,80%	38	30,60%	8	22,90%	629	21,80%
1993	1139	2	7,70%	48	31,60%	6	16,20%	802	21,70%
1994	1083	1	5,00%	46	22,40%	4	7,70%	725	20,20%
1995	1319	2	5,40%	62	20,10%	1	1,60%	945	19,50%
1996	1952	2	8,70%	82	24,60%	6	12,00%	1268	24,30%
1997	1570	0	0,00%	88	29,60%	3	7,70%	926	20,50%
1998	976	1	2,60%	51	19,80%	7	14,60%	565	15,30%
1999	1003	1	3,60%	58	23,80%	5	13,20%	552	14,90%
2000	962	1	4,20%	40	17,90%	3	8,60%	567	15,10%
2001	923	2	8,30%	53	22,00%	2	4,30%	539	14,60%
2002	746	0	0,00%	61	18,30%	1	2,30%	362	12,50%
2003	705	2	10,00%	60	19,20%	6	10,90%	370	12,90%
2004	641	2	6,50%	65	18,10%	3	6,00%	335	11,50%
2005	583	0	0,00%	75	21,55%	1	2,70%	293	10,26%
2006	559	0	0,00%	78	22,10%	5	17,24%	290	10,92%
2007	589	1	3,33%	55	19,86%	1	3,13%	266	10,82%
2008	609	5	16,67%	63	21,21%	1	3,45%	280	12,05%
2009	506	1	4,17%	53	17,43%	1	2,50%	222	15,57%
2010	374	1	3,85%	44	15,17%	5	10,42%	152	13,02%
2011	399	0	0,00%	55	17,86%	4	6,56%	191	14,46%

Přehled o mladistvých obžalovaných pro
trestné činy podle § 219, § 234, § 241, § 247

tabulka II/4d

Severomoravský kraj	OBŽALOVÁNO MLADISTVÝCH								
	celkem	§ 219		§ 234		§ 241		§ 247	
		abs.	%	abs.	%	abs.	%	abs.	%
1989	949	0	0,00%	54	27,60%	16	20,00%	204	18,70%
1990	677	2	7,40%	56	21,40%	12	15,40%	268	17,40%
1991	1146	0	0,00%	87	23,50%	15	21,10%	670	19,90%
1992	1205	3	8,30%	72	21,50%	17	22,40%	808	21,00%
1993	1960	5	13,90%	150	33,90%	8	10,70%	1430	23,80%
1994	2330	5	8,10%	127	27,50%	14	16,10%	1677	24,80%
1995	2050	2	3,00%	121	21,40%	12	12,40%	1440	19,50%
1996	2486	4	8,50%	177	30,60%	14	15,60%	1621	22,50%
1997	2201	1	1,60%	145	24,70%	10	10,40%	1426	22,10%
1998	1386	3	7,30%	114	21,80%	14	16,50%	860	16,20%
1999	1483	1	2,40%	104	23,20%	5	6,90%	907	16,30%
2000	1396	0	0,00%	99	22,10%	3	5,30%	814	14,90%
2001	1432	0	0,00%	94	20,20%	6	10,70%	808	14,30%
2002	1326	2	5,10%	140	26,50%	6	9,40%	732	17,00%
2003	1423	0	0,00%	183	28,90%	2	3,10%	734	17,60%
2004	717	2	8,00%	101	16,00%	3	4,30%	360	8,90%
2005	1040	1	5,56%	124	23,98%	8	11,76%	526	15,42%
2006	988	1	4,17%	137	27,62%	1	1,82%	486	16,37%
2007	1132	0	0,00%	162	35,29%	7	13,21%	510	17,19%
2008	1072	1	5,88%	127	29,88%	4	7,27%	541	19,12%
2009	929	0	0,00%	133	24,36%	8	17,39%	428	19,17%
2010	694	1	2,70%	101	22,85%	5	8,93%	336	16,67%
2011	672	4	12,12%	65	16,29%	0	0,00%	349	18,08%

Přehled o stavu trestné činnosti mladistvých vyřízené ve zkráceném přípravném řízení pro vybrané trestné činy v roce 2011

tabulka II/4e

ČR	§	počet vyřízení proti osobám mladistvým ve zkráceném přípravném řízení	počet všech vyřízení ve zkráceném přípravném řízení
	171	45	10432
	178a	0	10
	199	2	26
	202	79	3298
	221	39	1571
	238	65	2590
	247	276	15694
	249	22	530
	257	49	2024
	257b	20	275
	261	0	30

PRAHA	§	počet vyřízení proti osobám mladistvým ve zkráceném přípravném řízení	počet všech vyřízení ve zkráceném přípravném řízení
	171	0	1747
	178a	0	2
	199	0	2
	202	1	205
	221	0	42
	238	0	115
	247	0	1726
	249	0	32
	257	0	274
	257b	0	65
	261	0	1

Středočeský kraj	§	počet vyřízení proti osobám mladistvým ve zkráceném přípravném řízení	počet všech vyřízení ve zkráceném přípravném řízení
	171	5	1553
	178a	0	4
	199	0	4
	202	6	395
	221	1	152
	238	5	374
	247	20	1595
	249	1	66
	257	9	289
	257b	0	16
	261	0	4

Přehled o stavu trestné činnosti mladistvých vyřízené ve zkráceném přípravném řízení pro vybrané trestné činy v roce 2011

tabulka II/4e

Jihočeský kraj	§	počet vyřízení proti osobám mladistvým ve zkráceném přípravném řízení	počet všech vyřízení ve zkráceném přípravném řízení
	171	0	516
	178a	0	0
	199	0	1
	202	3	245
	221	1	133
	238	4	127
	247	9	756
	249	2	40
	257	0	92
	257b	0	11
	261	0	3

Západočeský kraj	§	počet vyřízení proti osobám mladistvým ve zkráceném přípravném řízení	počet všech vyřízení ve zkráceném přípravném řízení
	171	19	1130
	178a	0	1
	199	1	3
	202	17	483
	221	11	240
	238	17	395
	247	53	2066
	249	8	83
	257	6	234
	257b	2	23
	261	0	4

Severočeský kraj	§	počet vyřízení proti osobám mladistvým ve zkráceném přípravném řízení	počet všech vyřízení ve zkráceném přípravném řízení
	171	3	1868
	178a	0	0
	199	0	4
	202	6	344
	221	2	112
	238	11	490
	247	26	2946
	249	3	88
	257	3	308
	257b	4	23
	261	0	0

Přehled o stavu trestné činnosti mladistvých vyřízené ve zkráceném přípravném řízení pro vybrané trestné činy v roce 2011

tabulka II/4e

Východočeský kraj	§	počet vyřízení proti osobám mladistvým ve zkráceném přípravném řízení	počet všech vyřízení ve zkráceném přípravném řízení
	171	1	791
	178a	0	0
	199	0	2
	202	5	325
	221	2	145
	238	7	232
	247	22	1209
	249	4	72
	257	5	179
	257b	3	19
	261	0	5

Jihomoravský kraj	§	počet vyřízení proti osobám mladistvým ve zkráceném přípravném řízení	počet všech vyřízení ve zkráceném přípravném řízení
	171	1	1534
	178a	0	1
	199	0	6
	202	18	628
	221	11	330
	238	7	396
	247	69	2332
	249	3	64
	257	11	337
	257b	9	85
	261	0	12

Severomoravský kraj	§	počet vyřízení proti osobám mladistvým ve zkráceném přípravném řízení	počet všech vyřízení ve zkráceném přípravném řízení
	171	16	1293
	178a	0	2
	199	1	4
	202	23	673
	221	11	417
	238	14	461
	247	77	3064
	249	1	85
	257	15	311
	257b	2	33
	261	0	1

Přehled o stíhaných a obžalovaných pro trestné činy podle § 213, § 215, § 215a, § 216, § 216a, § 217, § 217a

tabulka II/4f

ČR	§ 213		§ 215		§ 215a		§ 216		§ 216a		§ 217		§ 217a	
	stíháno	obžal.	stíháno	obžal.	stíháno	obžal.	stíháno	obžal.	stíháno	obžal.	stíháno	obžal.	stíháno	obžal.
1990	4885	1288	57	13			30	2			381	76		
1991	6459	3129	34	27			22	11	0	0	153	103		
1992	7176	4315	40	31			31	14	0	0	382	310		
1993	8150	4491	59	39			35	14	0	0	420	311		
1994	6904	4779	101	86			46	31	1	1	431	332		
1995	8158	6256	126	98			37	25	0	0	564	476		
1996	8908	7019	190	159			25	16	0	0	730	633		
1997	9029	7170	171	148			22	16	1	1	745	647		
1998	10355	8451	162	136			18	14	0	0	896	766		
1999	11052	9139	163	130			24	11	0	0	851	729		
2000	10584	8748	147	118			22	11	0	0	906	794		
2001	10000	8304	181	137			20	14	0	0	981	837		
2002	10431	9101	182	164			12	9	2	2	965	888		
2003	11080	9820	171	155			21	15	0	0	1016	941		
2004	11301	10145	162	152	0	0	14	12	0	0	885	817		
2005	10596	9603	177	170	396	368	12	12	1	0	845	765	35	31
2006	9961	9054	178	163	476	437	13	10	3	3	785	709	26	25
2007	8519	7615	126	120	498	446	17	13	3	3	742	660	24	22
2008	8747	7853	148	134	416	381	5	3	0	0	947	868	37	35
2009	6877	6251	166	153	435	407	5	5	0	0	913	825	39	36
2010	8219	7552	118	113	441	413	3	3	0	0	772	695	64	60
2011	9017	8395	134	131	529	500	5	4	1	1	742	698	54	47

Přehled o stíhaných a obžalovaných pro trestné činy podle § 213, § 215, § 215a, § 216, § 216a, § 217, § 217a

tabulka II/4f

PRAHA	§ 213		§ 215		§ 215a		§ 216		§ 216a		§ 217		§ 217a	
	stíháno	obžal.	stíháno	obžal.	stíháno	obžal.	stíháno	obžal.	stíháno	obžal.	stíháno	obžal.	stíháno	obžal.
1990	561	67	4	0			12	0			57	4		
1991	787	282	3	2			2	1	0	0	26	14		
1992	915	532	5	4			5	2	0	0	24	16		
1993	957	416	0	0			5	2	0	0	48	26		
1994	786	474	9	8			5	3	0	0	46	30		
1995	866	649	9	7			5	3	0	0	41	29		
1996	1017	735	30	27			5	5	0	0	67	54		
1997	1005	725	17	13			3	0	0	0	73	53		
1998	1194	943	24	17			4	4	0	0	89	66		
1999	1185	968	16	12			7	1	0	0	61	54		
2000	1143	958	16	12			7	4	0	0	64	55		
2001	1209	996	18	9			4	3	0	0	77	65		
2002	1140	1006	18	12			2	1	2	2	74	65		
2003	1179	1049	12	11			1	0	0	0	64	62		
2004	1194	1074	22	20	0	0	2	1	0	0	78	67		
2005	1117	1016	17	15	33	30	1	1	1	0	84	77	4	4
2006	1132	1021	20	16	39	36	2	2	3	3	75	68	3	3
2007	957	858	10	10	41	36	0	0	0	0	66	61	2	2
2008	911	824	13	13	29	26	0	0	0	0	60	57	4	4
2009	796	733	9	8	42	41	2	2	0	0	61	55	6	5
2010	967	894	12	12	45	43	0	0	0	0	48	45	9	9
2011	1047	977	12	12	39	37	0	0	0	0	45	44	8	6

Přehled o stíhaných a obžalovaných pro trestné činy podle § 213, § 215, § 215a, § 216, § 216a, § 217, § 217a

tabulka II/4f

Středočeský kraj	§ 213		§ 215		§ 215a		§ 216		§ 216a		§ 217		§ 217a	
	stíháno	obžal.	stíháno	obžal.	stíháno	obžal.	stíháno	obžal.	stíháno	obžal.	stíháno	obžal.	stíháno	obžal.
1990	381	108	4	0			0	0			37	6		
1991	615	312	1	1			2	2	0	0	16	12		
1992	630	362	5	4			3	0	0	0	33	28		
1993	758	381	9	6			2	1	0	0	48	37		
1994	643	452	20	17			6	4	0	0	60	48		
1995	764	582	16	12			4	4	0	0	91	83		
1996	813	645	14	14			0	0	0	0	95	86		
1997	832	653	18	16			3	2	0	0	89	70		
1998	925	751	14	13			1	1	0	0	102	90		
1999	1041	820	20	16			5	5	0	0	85	73		
2000	1081	862	15	11			5	3	0	0	82	67		
2001	1017	823	20	15			2	2	0	0	136	100		
2002	1026	883	14	14			0	0	0	0	75	73		
2003	1044	897	22	20			3	1	0	0	95	85		
2004	1092	993	20	18	0	0	3	3	0	0	99	93		
2005	1039	936	15	15	29	25	0	0	0	0	84	76	0	0
2006	997	891	10	10	29	29	1	0	0	0	81	75	0	0
2007	880	789	10	10	27	22	1	1	0	0	80	71	0	0
2008	930	844	22	19	26	24	0	0	0	0	137	129	1	1
2009	461	408	19	18	31	27	0	0	0	0	65	56	0	0
2010	727	677	12	11	62	54	0	0	0	0	63	62	2	2
2011	961	889	23	22	69	68	0	0	0	0	83	80	4	3

Přehled o stíhaných a obžalovaných pro trestné činy podle § 213, § 215, § 215a, § 216, § 216a, § 217, § 217a

tabulka II/4f

Jihočeský kraj	§ 213		§ 215		§ 215a		§ 216		§ 216a		§ 217		§ 217a	
	stíháno	obžal.	stíháno	obžal.	stíháno	obžal.	stíháno	obžal.	stíháno	obžal.	stíháno	obžal.	stíháno	obžal.
1990	126	36	8	3			1	0			13	2		
1991	174	89	0	0			0	0	0	0	4	4		
1992	237	148	3	3			0	0	0	0	26	24		
1993	310	184	6	5			1	0	0	0	23	17		
1994	227	157	3	3			2	1	0	0	25	20		
1995	348	234	10	5			0	0	0	0	31	29		
1996	464	349	6	5			3	2	0	0	40	35		
1997	447	355	13	8			0	0	0	0	44	36		
1998	565	423	12	10			0	0	0	0	43	42		
1999	580	465	12	11			1	1	0	0	48	30		
2000	635	519	7	4			0	0	0	0	32	29		
2001	650	521	14	7			2	1	0	0	48	36		
2002	744	643	13	13			0	0	0	0	38	36		
2003	741	666	24	21			2	2	0	0	44	41		
2004	735	668	8	6	0	0	0	0	0	0	47	43		
2005	703	658	11	11	17	17	1	1	0	0	34	29	2	2
2006	688	647	11	11	22	21	2	2	0	0	47	41	2	2
2007	621	573	3	3	28	25	3	2	0	0	37	34	1	1
2008	624	547	11	11	27	23	1	1	0	0	37	34	3	3
2009	529	474	15	14	27	27	0	0	0	0	51	48	3	3
2010	633	582	1	1	24	24	0	0	0	0	56	54	12	9
2011	620	571	2	2	31	31	1	0	0	0	40	40	3	3

Přehled o stíhaných a obžalovaných pro trestné činy podle § 213, § 215, § 215a, § 216, § 216a, § 217, § 217a

tabulka II/4f

Západočeský kraj	§ 213		§ 215		§ 215a		§ 216		§ 216a		§ 217		§ 217a	
	stíháno	obžal.	stíháno	obžal.	stíháno	obžal.	stíháno	obžal.	stíháno	obžal.	stíháno	obžal.	stíháno	obžal.
1990	323	84	7	2			3	0			28	0		
1991	524	255	3	2			2	1	0	0	12	10		
1992	591	397	4	4			1	1	0	0	83	69		
1993	773	491	6	3			2	0	0	0	74	54		
1994	648	474	14	11			4	3	0	0	42	34		
1995	797	595	10	7			4	2	0	0	88	76		
1996	863	696	19	14			3	2	0	0	132	122		
1997	920	746	14	13			0	0	0	0	149	139		
1998	1074	875	10	9			1	1	0	0	146	132		
1999	1073	886	9	8			1	0	0	0	145	125		
2000	1074	865	7	7			2	1	0	0	136	120		
2001	946	801	13	10			0	0	0	0	110	90		
2002	894	787	11	10			2	2	0	0	104	97		
2003	926	825	13	12			1	0	0	0	118	107		
2004	983	882	15	15	0	0	1	1	0	0	90	82		
2005	917	833	13	12	13	12	1	1	0	0	108	105	5	4
2006	881	815	14	13	24	22	0	0	0	0	79	74	7	6
2007	695	622	7	7	33	31	0	0	3	3	78	73	2	2
2008	705	640	10	10	23	21	0	0	0	0	93	84	4	4
2009	508	467	16	15	18	15	0	0	0	0	57	55	6	6
2010	588	557	13	13	31	29	1	1	0	0	73	73	3	3
2011	660	637	11	11	45	43	2	2	0	0	45	44	4	3

Přehled o stíhaných a obžalovaných pro trestné činy podle § 213, § 215, § 215a, § 216, § 216a, § 217, § 217a

tabulka II/4f

Severočeský kraj	§ 213		§ 215		§ 215a		§ 216		§ 216a		§ 217		§ 217a	
	stíháno	obžal.	stíháno	obžal.	stíháno	obžal.	stíháno	obžal.	stíháno	obžal.	stíháno	obžal.	stíháno	obžal.
1990	578	134	16	3			5	0			80	11		
1991	947	497	7	4			4	2	0	0	21	14		
1992	995	629	1	1			5	3	0	0	40	29		
1993	1066	558	9	5			3	0	0	0	61	48		
1994	978	706	9	8			13	12	0	0	78	63		
1995	1192	966	10	8			12	10	0	0	103	92		
1996	1246	1009	13	9			3	2	0	0	100	81		
1997	1411	1188	17	14			8	8	1	1	113	101		
1998	1650	1393	18	16			1	0	0	0	152	126		
1999	1876	1584	20	13			2	0	0	0	146	127		
2000	1653	1396	19	18			2	0	0	0	161	150		
2001	1464	1223	22	18			0	0	0	0	169	151		
2002	1604	1410	20	17			3	3	0	0	200	183		
2003	1933	1736	18	16			4	4	0	0	244	232		
2004	1928	1707	28	27	0	0	4	4	0	0	196	187		
2005	1871	1690	30	30	53	48	5	5	0	0	198	191	7	7
2006	1794	1607	29	26	80	74	3	2	0	0	172	166	2	2
2007	1452	1277	31	28	51	46	1	1	0	0	148	139	6	6
2008	1551	1377	29	28	71	64	2	1	0	0	215	199	2	2
2009	1520	1403	33	32	72	67	1	1	0	0	233	211	2	2
2010	1926	1764	22	18	52	51	2	2	0	0	187	159	16	16
2011	2292	2136	25	23	62	59	1	1	1	1	155	142	6	6

Přehled o stíhaných a obžalovaných pro trestné činy podle § 213, § 215, § 215a, § 216, § 216a, § 217, § 217a

tabulka II/4f

Východočeský kraj	§ 213		§ 215		§ 215a		§ 216		§ 216a		§ 217		§ 217a	
	stíháno	obžal.	stíháno	obžal.	stíháno	obžal.	stíháno	obžal.	stíháno	obžal.	stíháno	obžal.	stíháno	obžal.
1990	272	92	5	2			1	1			23	6		
1991	455	277	8	6			2	1	0	0	10	10		
1992	516	358	7	6			4	2	0	0	40	28		
1993	620	379	9	5			2	1	0	0	53	40		
1994	598	389	10	10			4	3	0	0	50	45		
1995	800	594	28	25			4	3	0	0	50	39		
1996	862	668	33	30			1	1	0	0	74	65		
1997	855	644	22	21			0	0	0	0	76	73		
1998	1031	797	27	22			1	1	0	0	74	62		
1999	1075	834	19	13			2	1	0	0	86	74		
2000	1083	836	15	11			3	2	0	0	100	90		
2001	926	715	39	32			1	1	0	0	106	89		
2002	1044	889	22	21			0	0	0	0	129	120		
2003	1088	949	13	12			1	1	0	0	84	81		
2004	1037	901	23	23	0	0	0	0	0	0	77	74		
2005	968	850	21	20	26	24	1	1	0	0	88	80	4	4
2006	863	759	22	21	38	35	1	1	0	0	85	82	6	6
2007	708	630	10	10	69	64	2	0	0	0	58	55	1	1
2008	812	725	15	12	41	39	1	0	0	0	64	59	4	4
2009	563	506	18	17	51	50	0	0	0	0	89	78	2	2
2010	673	593	16	16	63	62	0	0	0	0	55	47	5	5
2011	718	660	18	18	54	48	0	0	0	0	75	74	5	4

Přehled o stíhaných a obžalovaných pro trestné činy podle § 213, § 215, § 215a, § 216, § 216a, § 217, § 217a

tabulka II/4f

Jihomoravský kraj	§ 213		§ 215		§ 215a		§ 216		§ 216a		§ 217		§ 217a	
	stíháno	obžal.	stíháno	obžal.	stíháno	obžal.	stíháno	obžal.	stíháno	obžal.	stíháno	obžal.	stíháno	obžal.
1990	776	254	5	1			4	1			49	17		
1991	1032	591	5	5			2	1	0	0	22	11		
1992	1077	711	4	3			5	3	0	0	54	44		
1993	1224	739	8	6			3	1	0	0	45	38		
1994	1071	738	15	9			5	3	1	1	68	45		
1995	1359	1027	17	14			2	1	0	0	83	68		
1996	1459	1167	32	27			4	2	0	0	92	77		
1997	1345	1080	25	19			2	2	0	0	87	83		
1998	1480	1204	22	20			6	4	0	0	144	122		
1999	1789	1515	28	24			2	1	0	0	125	105		
2000	1767	1471	36	28			0	0	0	0	138	110		
2001	1737	1460	27	26			2	1	0	0	117	99		
2002	1823	1582	48	43			2	0	0	0	152	132		
2003	1933	1714	37	33			5	4	0	0	136	117		
2004	1999	1799	20	18	0	0	1	1	0	0	144	126		
2005	1951	1759	39	36	115	107	0	0	0	0	129	96	9	6
2006	1714	1566	32	29	121	111	2	1	0	0	113	79	2	2
2007	1566	1388	26	24	113	101	7	7	0	0	127	104	6	5
2008	1486	1319	29	25	98	88	1	1	0	0	152	125	11	11
2009	995	893	35	30	111	101	1	1	0	0	150	128	11	9
2010	1089	988	32	32	93	84	0	0	0	0	147	121	4	4
2011	1168	1063	32	32	138	129	1	1	0	0	138	116	9	7

Přehled o stíhaných a obžalovaných pro trestné činy podle § 213, § 215, § 215a, § 216, § 216a, § 217, § 217a

tabulka II/4f

Severomoravský kraj	§ 213		§ 215		§ 215a		§ 216		§ 216a		§ 217		§ 217a	
	stíháno	obžal.	stíháno	obžal.	stíháno	obžal.	stíháno	obžal.	stíháno	obžal.	stíháno	obžal.	stíháno	obžal.
1990	1868	513	8	2			4	0			94	30		
1991	1925	826	7	7			8	3	0	0	42	28		
1992	2215	1178	11	6			8	3	0	0	82	72		
1993	2442	1343	12	9			17	9	0	0	68	51		
1994	1953	1389	21	20			7	2	0	0	62	47		
1995	2032	1609	26	20			6	2	0	0	77	60		
1996	2184	1750	43	33			6	2	0	0	130	113		
1997	2214	1779	45	44			6	4	0	0	114	92		
1998	2436	2065	35	29			4	3	0	0	146	126		
1999	2433	2067	39	33			4	2	0	0	155	141		
2000	2148	1841	32	27			3	1	0	0	193	173		
2001	2051	1765	28	20			9	6	0	0	218	207		
2002	2156	1901	36	34			3	3	0	0	193	182		
2003	2236	1984	32	30			4	3	0	0	231	216		
2004	2333	2121	26	25	0	0	3	2	0	0	154	145		
2005	2029	1860	31	31	110	105	3	3	0	0	118	109	4	4
2006	1892	1748	40	37	123	109	2	2	0	0	133	124	4	4
2007	1640	1478	29	28	136	121	3	2	0	0	148	123	6	5
2008	1728	1577	19	16	101	96	0	0	0	0	189	181	8	6
2009	1505	1367	21	19	83	79	1	1	0	0	207	194	9	9
2010	1616	1497	10	10	71	66	0	0	0	0	143	134	13	12
2011	1551	1462	11	11	91	85	0	0	0	0	161	158	15	15

Údaje o počtu stíhaných a obžalovaných pro trestné činy spáchané z rasových, národnostních a jiných pohnutek

tabulka II/5

ČR	§ 196/2		§ 196/3		§ 198		§ 198a		§ 219/2g		§ 221/2b	
	stíháno	obžal	stíháno	obžal	stíháno	obžal	stíháno	obžal	stíháno	obžal	stíháno	obžal
1989	0	0	0	0	44	25	0	0	0	0	0	0
1990	0	0	0	0	14	1	0	0	0	0	0	0
1991	0	0	0	0	6	4	0	0	0	0	0	0
1992	0	0	0	0	1	1	1	0	0	0	3	2
1993	0	0	0	0	15	9	8	4	0	0	1	0
1994	0	0	0	0	40	36	13	12	0	0	3	3
1995	177	162	18	17	112	108	28	22	0	0	13	12
1996	210	179	18	17	74	66	30	29	1	1	90	82
1997	150	119	29	19	107	103	25	20	0	0	56	55
1998	126	111	3	0	124	90	7	6	3	2	40	36
1999	139	123	24	24	103	91	12	11	2	2	42	42
2000	98	84	24	24	150	129	19	14	0	0	22	13
2001	95	92	0	0	127	118	19	16	0	0	28	27
2002	85	81	3	3	105	98	4	3	2	2	21	20
2003	64	56	0	0	81	77	8	7	0	0	28	27
2004	67	63	8	8	105	101	5	5	1	0	21	21
2005	74	67	0	0	85	78	3	2	3	3	18	18
2006	49	46	0	0	58	50	3	1	0	0	11	11
2007	33	31	0	0	37	35	24	24	0	0	24	24
2008	31	30	0	0	36	35	7	7	1	1	5	5
2009	33	32	6	6	19	19	7	4	0	0	19	19
2010	46	44	40	37	39	38	6	4	0	0	7	7
2011	41	39	38	37	35	35	5	5	1	1	17	16

ČR	§ 222/2b		§ 235/2f		§ 257/2b		§ 260		§ 261		§ 261a	
	stíháno	obžal	stíháno	obžal	stíháno	obžal	stíháno	obžal	stíháno	obžal	stíháno	obžal
1989	0	0	0	0	0	0	6	4	33	30	0	0
1990	0	0	0	0	0	0	3	1	7	2	0	0
1991	0	0	0	0	0	0	1	0	3	1	0	0
1992	0	0	0	0	0	0	2	0	14	12	0	0
1993	3	1	0	0	0	0	8	5	11	6	0	0
1994	13	12	0	0	0	0	34	32	13	13	0	0
1995	23	23	0	0	6	5	13	11	118	101	0	0
1996	42	41	1	1	27	25	30	27	93	84	0	0
1997	45	43	5	5	18	15	29	18	105	98	0	0
1998	28	28	6	6	16	16	27	15	155	129	0	0
1999	30	28	1	0	16	16	52	37	159	136	0	0
2000	12	12	0	0	7	6	79	67	124	102	0	0
2001	6	6	3	3	2	2	51	41	198	164	1	0
2002	24	24	2	2	3	3	75	67	143	132	1	1
2003	13	13	0	0	6	4	28	17	96	84	1	1
2004	9	5	4	4	1	1	31	25	96	90	3	3
2005	7	7	0	0	2	2	23	18	72	65	1	1
2006	3	3	0	0	2	2	16	11	78	69	2	0
2007	5	3	0	0	5	5	14	12	63	62	1	1
2008	9	9	0	0	2	2	29	29	72	61	8	6
2009	21	21	0	0	1	1	25	24	66	60	4	4
2010	1	1	1	0	1	1	39	38	42	40	2	2
2011	0	0	0	0	0	0	15	15	62	57	4	4

Údaje o počtu stíhaných a obžalovaných pro trestné činy spáchané z rasových, národnostních a jiných pohnutek

tabulka II/5

PRAHA	§ 196/2		§ 196/3		§ 198		§ 198a		§ 219/2g		§ 221/2b	
	stíháno	obžal	stíháno	obžal	stíháno	obžal	stíháno	obžal	stíháno	obžal	stíháno	obžal
1989					1	1						
1990					1	1						
1991					1	0	0	0				
1992					0	0	0	0			3	2
1993					6	1	1	1			0	0
1994					11	11	0	0			0	0
1995	12	12	0	0	14	14	0	0	0	0	4	4
1996	15	13	0	0	2	1	2	2	0	0	10	9
1997	13	13	0	0	11	10	1	1	0	0	3	3
1998	13	11	0	0	14	11	3	2	1	1	8	7
1999	21	16	6	6	9	4	1	1	1	1	6	6
2000	15	10	0	0	16	14	4	4	0	0	0	0
2001	7	7	0	0	3	1	1	1	0	0	1	1
2002	1	1	0	0	11	11	0	0	0	0	3	3
2003	1	0	0	0	2	2	1	1	0	0	3	2
2004	5	4	0	0	7	6	1	1	0	0	4	4
2005	8	8	0	0	4	4	0	0	0	0	0	0
2006	5	5	0	0	5	5	0	0	0	0	4	4
2007	9	8	0	0	6	6	0	0	0	0	7	7
2008	5	5	0	0	3	3	2	2	0	0	2	2
2009	4	4	0	0	6	6	2	2	0	0	3	3
2010	3	3	5	4	2	1	0	0	0	0	0	0
2011	8	8	2	2	4	4	1	1	0	0	0	0

PRAHA	§ 222/2b		§ 235/2f		§ 257/2b		§ 260		§ 261		§ 261a	
	stíháno	obžal	stíháno	obžal	stíháno	obžal	stíháno	obžal	stíháno	obžal	stíháno	obžal
1989							0	0	4	3		
1990							0	0	0	0		
1991							0	0	1	0		
1992	0	0					1	0	9	8		
1993	1	1					1	1	2	2		
1994	2	2					11	10	0	0		
1995	3	3	0	0	0	0	1	1	16	16		
1996	2	2	0	0	3	1	12	11	3	2		
1997	2	1	5	5	2	1	6	5	11	10		
1998	8	8	0	0	0	0	3	2	43	39		
1999	10	8	0	0	1	1	12	8	38	37		
2000	0	0	0	0	3	2	20	15	39	30		
2001	3	3	1	1	0	0	6	3	61	44	0	0
2002	1	1	0	0	3	3	8	6	37	35	0	0
2003	5	5	0	0	2	0	7	6	6	5	0	0
2004	1	0	0	0	0	0	4	4	15	13	1	1
2005	2	2	0	0	1	1	7	6	13	9	1	1
2006	0	0	0	0	0	0	3	3	20	19	0	0
2007	1	1	0	0	0	0	1	1	17	17	0	0
2008	0	0	0	0	0	0	2	2	8	6	5	4
2009	5	5	0	0	0	0	5	5	12	10	1	1
2010	0	0	0	0	0	0	10	10	10	10	0	0
2011	0	0	0	0	0	0	0	0	14	13	0	0

Údaje o počtu stíhaných a obžalovaných pro trestné činy spáchané z rasových, národnostních a jiných pohnutek

tabulka II/5

Středočeský kraj	§ 196/2		§ 196/3		§ 198		§ 198a		§ 219/2g		§ 221/2b	
	stíháno	obžal	stíháno	obžal	stíháno	obžal	stíháno	obžal	stíháno	obžal	stíháno	obžal
1989					2	2						
1990					2	0						
1991					0	0	0	0				
1992					0	0	0	0			0	0
1993					0	0	3	3			0	0
1994					2	2	0	0			0	0
1995	12	12	5	5	13	13	7	7	0	0	3	2
1996	20	18	0	0	7	7	1	1	0	0	1	1
1997	8	7	0	0	8	8	2	1	0	0	2	2
1998	21	20	0	0	2	1	0	0	0	0	1	1
1999	15	11	0	0	5	5	0	0	0	0	0	0
2000	5	4	0	0	7	4	1	1	0	0	6	6
2001	8	8	0	0	16	13	1	1	0	0	4	4
2002	10	10	0	0	6	6	1	0	0	0	3	3
2003	8	8	0	0	3	2	0	0	0	0	0	0
2004	3	3	0	0	2	2	2	2	1	0	0	0
2005	3	1	0	0	0	0	0	0	0	0	0	0
2006	5	5	0	0	0	0	0	0	0	0	0	0
2007	6	6	0	0	2	2	2	2	0	0	0	0
2008	0	0	0	0	2	2	0	0	0	0	0	0
2009	12	12	6	6	0	0	1	1	0	0	7	7
2010	2	2	4	4	0	0	0	0	0	0	0	0
2011	5	5	5	5	1	1	0	0	0	0	2	2

Středočeský kraj	§ 222/2b		§ 235/2f		§ 257/2b		§ 260		§ 261		§ 261a	
	stíháno	obžal	stíháno	obžal	stíháno	obžal	stíháno	obžal	stíháno	obžal	stíháno	obžal
1989							2	2	2	2		
1990							0	0	0	0		
1991							0	0	0	0		
1992	0	0					0	0	0	0		
1993	0	0					0	0	1	1		
1994	0	0					0	0	3	3		
1995	0	0	0	0	0	0	0	0	12	11		
1996	0	0	0	0	3	3	4	4	6	6		
1997	0	0	0	0	2	2	1	1	3	3		
1998	0	0	0	0	1	1	0	0	35	26		
1999	0	0	0	0	1	1	8	1	7	6		
2000	0	0	0	0	0	0	1	1	11	10		
2001	0	0	0	0	0	0	3	3	14	14	0	0
2002	0	0	0	0	0	0	3	2	10	8	0	0
2003	3	3	0	0	3	3	1	0	4	4	0	0
2004	0	0	0	0	0	0	7	3	7	7	2	2
2005	0	0	0	0	0	0	2	2	1	1	0	0
2006	1	1	0	0	2	2	3	2	1	1	0	0
2007	1	1	0	0	5	5	2	2	7	7	1	1
2008	0	0	0	0	0	0	0	0	3	1	0	0
2009	1	1	0	0	1	1	4	4	10	9	1	1
2010	0	0	0	0	0	0	1	1	2	2	1	1
2011	0	0	0	0	0	0	0	0	8	6	1	1

Údaje o počtu stíhaných a obžalovaných pro trestné činy spáchané z rasových, národnostních a jiných pohnutek

tabulka II/5

Jihočeský kraj	§ 196/2		§ 196/3		§ 198		§ 198a		§ 219/2g		§ 221/2b	
	stíháno	obžal	stíháno	obžal	stíháno	obžal	stíháno	obžal	stíháno	obžal	stíháno	obžal
1989					3	1						
1990					3	0						
1991					1	1	0	0				
1992					0	0	0	0			0	0
1993					0	0	0	0			1	0
1994					7	7	0	0			1	1
1995	14	14	0	0	4	2	1	1	0	0	0	0
1996	4	3	1	1	15	13	0	0	0	0	7	6
1997	3	3	0	0	2	2	6	6	0	0	1	1
1998	1	1	0	0	6	5	0	0	0	0	1	1
1999	7	7	4	4	16	15	0	0	0	0	3	3
2000	3	0	24	24	12	8	4	1	0	0	0	0
2001	1	1	0	0	1	1	1	1	0	0	0	0
2002	6	5	0	0	10	9	0	0	0	0	0	0
2003	12	12	0	0	11	11	0	0	0	0	1	1
2004	0	0	0	0	13	13	0	0	0	0	1	1
2005	2	2	0	0	4	4	0	0	0	0	0	0
2006	1	0	0	0	3	2	0	0	0	0	2	2
2007	0	0	0	0	2	2	0	0	0	0	0	0
2008	1	1	0	0	4	4	0	0	0	0	3	3
2009	0	0	0	0	0	0	0	0	0	0	0	0
2010	5	5	4	4	6	6	1	1	0	0	0	0
2011	9	9	4	4	4	4	1	1	0	0	0	0

Jihočeský kraj	§ 222/2b		§ 235/2f		§ 257/2b		§ 260		§ 261		§ 261a	
	stíháno	obžal	stíháno	obžal	stíháno	obžal	stíháno	obžal	stíháno	obžal	stíháno	obžal
1989							0	0	0	0		
1990							2	0	0	0		
1991							1	0	0	0		
1992	0	0					0	0	0	0		
1993	0	0					0	0	0	0		
1994	0	0					18	18	1	1		
1995	0	0	0	0	2	2	6	6	8	8		
1996	0	0	0	0	2	2	3	2	11	11		
1997	0	0	0	0	5	4	0	0	8	7		
1998	0	0	0	0	2	2	1	0	5	4		
1999	1	1	0	0	0	0	0	0	8	4		
2000	0	0	0	0	2	2	12	11	5	5		
2001	0	0	0	0	2	2	2	0	5	5	0	0
2002	0	0	0	0	0	0	7	6	8	8	1	1
2003	0	0	0	0	1	1	0	0	7	6	0	0
2004	0	0	0	0	0	0	4	4	7	7	0	0
2005	0	0	0	0	0	0	5	3	6	6	0	0
2006	0	0	0	0	0	0	2	2	10	9	0	0
2007	0	0	0	0	0	0	3	3	0	0	0	0
2008	0	0	0	0	0	0	2	2	7	7	0	0
2009	0	0	0	0	0	0	11	11	2	2	0	0
2010	0	0	0	0	0	0	10	10	2	2	0	0
2011	0	0	0	0	0	0	1	1	7	7	0	0

Údaje o počtu stíhaných a obžalovaných pro trestné činy spáchané z rasových, národnostních a jiných pohnutek

tabulka II/5

Západočeský kraj	§ 196/2		§ 196/3		§ 198		§ 198a		§ 219/2g		§ 221/2b	
	stíháno	obžal	stíháno	obžal	stíháno	obžal	stíháno	obžal	stíháno	obžal	stíháno	obžal
1989					5	2						
1990					0	0						
1991					0	0	0	0				
1992					1	1	0	0			0	0
1993					1	1	0	0			0	0
1994					0	0	1	1			0	0
1995	37	34	0	0	10	10	1	1	0	0	1	1
1996	12	10	4	4	9	7	0	0	0	0	12	11
1997	16	15	15	5	18	18	0	0	0	0	4	4
1998	2	2	0	0	6	3	0	0	0	0	2	2
1999	6	5	3	3	6	5	0	0	0	0	0	0
2000	13	11	0	0	18	13	0	0	0	0	0	0
2001	9	9	0	0	8	8	8	8	0	0	3	3
2002	9	9	0	0	6	6	0	0	0	0	3	3
2003	3	3	0	0	8	7	1	1	0	0	3	3
2004	4	4	1	1	4	4	0	0	0	0	0	0
2005	4	4	0	0	4	4	2	2	0	0	2	2
2006	6	4	0	0	2	2	0	0	0	0	0	0
2007	0	0	0	0	5	5	0	0	0	0	0	0
2008	3	3	0	0	0	0	0	0	0	0	0	0
2009	3	3	0	0	2	2	0	0	0	0	2	2
2010	1	0	1	1	2	2	0	0	0	0	1	1
2011	0	0	0	0	1	1	0	0	0	0	1	1

Západočeský kraj	§ 222/2b		§ 235/2f		§ 257/2b		§ 260		§ 261		§ 261a	
	stíháno	obžal	stíháno	obžal	stíháno	obžal	stíháno	obžal	stíháno	obžal	stíháno	obžal
1989							3	1	5	5		
1990							0	0	2	0		
1991							0	0	0	0		
1992	0	0					0	0	1	1		
1993	0	0					2	0	5	0		
1994	0	0					1	1	1	1		
1995	0	0	0	0	0	0	0	0	7	6		
1996	3	3	0	0	1	1	1	1	5	5		
1997	3	3	0	0	2	2	10	8	22	20		
1998	3	3	0	0	1	1	1	1	12	7		
1999	0	0	1	0	0	0	14	14	26	24		
2000	3	3	0	0	0	0	19	16	10	9		
2001	0	0	0	0	0	0	5	5	7	6	0	0
2002	0	0	0	0	0	0	15	14	6	6	0	0
2003	0	0	0	0	0	0	5	2	5	5	0	0
2004	0	0	2	2	0	0	0	0	6	6	0	0
2005	0	0	0	0	0	0	0	0	6	6	0	0
2006	0	0	0	0	0	0	1	1	9	9	0	0
2007	0	0	0	0	0	0	0	0	0	0	0	0
2008	0	0	0	0	0	0	0	0	5	5	0	0
2009	0	0	0	0	0	0	2	2	13	12	0	0
2010	0	0	0	0	0	0	5	5	3	3	0	0
2011	0	0	0	0	0	0	0	0	0	0	0	0

Údaje o počtu stíhaných a obžalovaných pro trestné činy spáchané z rasových, národnostních a jiných pohnutek

tabulka II/5

Severočeský kraj	§ 196/2		§ 196/3		§ 198		§ 198a		§ 219/2g		§ 221/2b	
	stíháno	obžal	stíháno	obžal	stíháno	obžal	stíháno	obžal	stíháno	obžal	stíháno	obžal
1989					8	7						
1990					3	0						
1991					1	0	0	0				
1992					0	0	1	0			0	0
1993					1	1	0	0			0	0
1994					0	0	0	0			0	0
1995	33	29	8	7	6	6	13	13	0	0	1	1
1996	11	8	13	12	1	1	1	1	1	1	12	12
1997	14	13	8	8	10	9	0	0	0	0	9	9
1998	30	24	0	0	30	10	0	0	0	0	14	11
1999	24	23	0	0	14	12	2	2	0	0	11	11
2000	17	17	0	0	31	29	4	3	0	0	1	1
2001	7	7	0	0	22	22	0	0	0	0	1	1
2002	1	1	0	0	6	6	0	0	0	0	0	0
2003	5	5	0	0	22	21	4	3	0	0	4	4
2004	13	11	0	0	21	20	1	1	0	0	3	3
2005	12	12	0	0	23	16	0	0	0	0	0	0
2006	7	7	0	0	16	14	2	1	0	0	0	0
2007	4	4	0	0	0	0	20	20	0	0	2	2
2008	4	4	0	0	3	3	1	1	0	0	0	0
2009	1	0	0	0	2	2	2	1	0	0	3	3
2010	11	11	10	9	4	4	0	0	0	0	3	3
2011	3	2	12	12	3	3	1	1	0	0	2	2

Severočeský kraj	§ 222/2b		§ 235/2f		§ 257/2b		§ 260		§ 261		§ 261a	
	stíháno	obžal	stíháno	obžal	stíháno	obžal	stíháno	obžal	stíháno	obžal	stíháno	obžal
1989							0	0	7	7		
1990							1	1	1	0		
1991							0	0	1	0		
1992	0	0					0	0	0	0		
1993	0	0					5	4	0	0		
1994	0	0					0	0	0	0		
1995	4	4	0	0	1	1	2	1	19	12		
1996	7	7	1	1	0	0	3	2	10	10		
1997	6	6	0	0	0	0	1	1	7	7		
1998	0	0	0	0	3	3	9	5	13	8		
1999	14	14	0	0	1	1	0	0	10	6		
2000	1	1	0	0	0	0	10	8	14	6		
2001	1	1	0	0	0	0	17	16	16	14	0	0
2002	1	1	0	0	0	0	18	17	15	14	0	0
2003	2	2	0	0	0	0	7	6	7	7	1	1
2004	4	1	1	1	0	0	6	5	11	11	0	0
2005	5	5	0	0	0	0	7	5	5	4	0	0
2006	0	0	0	0	0	0	5	2	10	9	2	0
2007	0	0	0	0	0	0	1	1	8	8	0	0
2008	4	4	0	0	2	2	3	3	19	18	0	0
2009	0	0	0	0	0	0	2	1	9	9	1	1
2010	1	1	0	0	0	0	3	3	8	7	0	0
2011	0	0	0	0	0	0	3	3	18	18	2	2

Údaje o počtu stíhaných a obžalovaných pro trestné činy spáchané z rasových, národnostních a jiných pohnutek

tabulka II/5

Východočeský kraj	§ 196/2		§ 196/3		§ 198		§ 198a		§ 219/2g		§ 221/2b	
	stíháno	obžal	stíháno	obžal	stíháno	obžal	stíháno	obžal	stíháno	obžal	stíháno	obžal
1989					6	3						
1990					2	0						
1991					0	0	0	0				
1992					0	0	0	0			0	0
1993					2	2	4	0			0	0
1994					17	14	12	11			0	0
1995	23	22	1	1	13	13	5	0	0	0	0	0
1996	49	46	0	0	17	14	11	11	0	0	33	30
1997	7	6	0	0	10	10	4	4	0	0	2	2
1998	17	14	0	0	11	11	0	0	1	0	2	2
1999	16	16	11	11	4	4	4	4	1	1	2	2
2000	7	7	0	0	8	7	1	0	0	0	0	0
2001	6	6	0	0	14	14	0	0	0	0	0	0
2002	6	6	0	0	6	5	0	0	1	1	5	4
2003	7	7	0	0	8	8	0	0	0	0	2	2
2004	9	9	0	0	8	8	0	0	0	0	0	0
2005	12	12	0	0	9	9	0	0	0	0	8	8
2006	2	2	0	0	2	2	0	0	0	0	1	1
2007	1	1	0	0	3	3	0	0	0	0	7	7
2008	4	4	0	0	3	3	0	0	0	0	0	0
2009	2	2	0	0	0	0	1	0	0	0	0	0
2010	1	1	5	4	0	0	0	0	0	0	0	0
2011	0	0	6	6	19	19	1	1	0	0	1	1

Východočeský kraj	§ 222/2b		§ 235/2f		§ 257/2b		§ 260		§ 261		§ 261a	
	stíháno	obžal	stíháno	obžal	stíháno	obžal	stíháno	obžal	stíháno	obžal	stíháno	obžal
1989							0	0	6	6		
1990							0	0	1	0		
1991							0	0	0	0		
1992	0	0					0	0	1	0		
1993	0	0					0	0	0	0		
1994	0	0					0	0	1	1		
1995	0	0	0	0	1	1	3	2	20	17		
1996	2	2	0	0	0	0	7	7	10	8		
1997	1	1	0	0	0	0	5	3	8	8		
1998	0	0	1	1	0	0	2	2	16	16		
1999	0	0	0	0	0	0	4	1	13	10		
2000	0	0	0	0	0	0	11	10	18	17		
2001	0	0	1	1	0	0	5	1	16	14	0	0
2002	0	0	0	0	0	0	10	10	14	13	0	0
2003	0	0	0	0	0	0	0	0	12	11	0	0
2004	1	1	0	0	0	0	4	4	11	11	0	0
2005	0	0	0	0	0	0	0	0	8	8	0	0
2006	1	1	0	0	0	0	0	0	8	7	0	0
2007	2	0	0	0	0	0	0	0	2	2	0	0
2008	0	0	0	0	0	0	1	1	1	1	0	0
2009	0	0	0	0	0	0	0	0	2	2	0	0
2010	0	0	0	0	1	1	1	1	3	3	0	0
2011	0	0	0	0	0	0	0	0	5	4	0	0

Údaje o počtu stíhaných a obžalovaných pro trestné činy spáchané z rasových, národnostních a jiných pohnutek

tabulka II/5

Jihomoravský kraj	§ 196/2		§ 196/3		§ 198		§ 198a		§ 219/2g		§ 221/2b	
	stíháno	obžal	stíháno	obžal	stíháno	obžal	stíháno	obžal	stíháno	obžal	stíháno	obžal
1989					9	5						
1990					1	0						
1991					3	3	0	0				
1992					0	0	0	0			0	0
1993					0	0	0	0			0	0
1994					3	2	0	0			0	0
1995	28	25	0	0	4	4	0	0	0	0	3	3
1996	71	64	0	0	12	12	14	14	0	0	10	8
1997	64	40	0	0	21	20	12	8	0	0	27	26
1998	16	14	0	0	28	24	4	4	1	1	2	2
1999	34	30	0	0	17	16	3	2	0	0	6	6
2000	9	8	0	0	13	13	4	4	0	0	1	1
2001	11	10	0	0	10	9	6	4	0	0	1	1
2002	18	17	3	3	20	19	1	1	0	0	2	2
2003	9	4	0	0	7	7	0	0	0	0	3	3
2004	5	5	0	0	7	7	0	0	0	0	1	1
2005	11	9	0	0	3	3	1	0	0	0	3	3
2006	4	4	0	0	6	5	0	0	0	0	0	0
2007	0	0	0	0	3	3	0	0	0	0	0	0
2008	3	2	0	0	7	6	3	3	0	0	0	0
2009	1	1	0	0	0	0	0	0	0	0	0	0
2010	6	6	4	4	11	11	4	3	0	0	0	0
2011	5	5	4	4	2	2	1	1	0	0	6	6

Jihomoravský kraj	§ 222/2b		§ 235/2f		§ 257/2b		§ 260		§ 261		§ 261a	
	stíháno	obžal	stíháno	obžal	stíháno	obžal	stíháno	obžal	stíháno	obžal	stíháno	obžal
1989							1	1	3	3		
1990							0	0	1	1		
1991							0	0	0	0		
1992	0	0					1	0	3	3		
1993	0	0					0	0	3	3		
1994	0	0					1	0	1	1		
1995	1	1	0	0	0	0	0	0	22	19		
1996	12	11	0	0	15	15	0	0	11	7		
1997	22	21	0	0	7	6	1	0	16	15		
1998	14	14	0	0	9	9	4	2	17	16		
1999	2	2	0	0	12	12	9	8	32	29		
2000	1	1	0	0	2	2	5	5	7	6		
2001	0	0	0	0	0	0	7	7	19	18	0	0
2002	4	4	0	0	0	0	9	8	21	19	0	0
2003	0	0	0	0	0	0	2	1	21	15	0	0
2004	1	1	0	0	1	1	2	2	14	12	0	0
2005	0	0	0	0	0	0	1	1	6	4	0	0
2006	0	0	0	0	0	0	2	1	10	7	0	0
2007	1	1	0	0	0	0	3	1	10	9	0	0
2008	3	3	0	0	0	0	14	14	9	7	0	0
2009	0	0	0	0	0	0	0	0	9	7	0	0
2010	0	0	0	0	0	0	7	7	8	8	1	1
2011	0	0	0	0	0	0	11	11	3	3	1	1

Údaje o počtu stíhaných a obžalovaných pro trestné činy spáchané z rasových, národnostních a jiných pohnutek

tabulka II/5

Severomoravský kraj	§ 196/2		§ 196/3		§ 198		§ 198a		§ 219/2g		§ 221/2b	
	stíháno	obžal	stíháno	obžal	stíháno	obžal	stíháno	obžal	stíháno	obžal	stíháno	obžal
1989					10	4						
1990					2	0						
1991					0	0	0	0				
1992					0	0	0	0			0	0
1993					5	4	0	0			0	0
1994					0	0	0	0			2	2
1995	18	14	4	4	48	46	1	0	0	0	1	1
1996	28	17	0	0	11	11	1	0	0	0	5	5
1997	25	22	6	6	27	26	0	0	0	0	8	8
1998	26	25	3	0	27	25	0	0	0	0	10	10
1999	16	15	0	0	32	30	2	2	0	0	14	14
2000	29	27	0	0	45	41	1	1	0	0	14	5
2001	46	44	0	0	53	50	2	1	0	0	18	17
2002	34	32	0	0	40	36	2	2	1	1	5	5
2003	19	17	0	0	20	19	2	2	0	0	12	12
2004	28	27	7	7	43	41	1	1	0	0	12	12
2005	22	19	0	0	36	36	0	0	0	0	5	5
2006	19	19	0	0	24	20	1	0	0	0	4	4
2007	13	12	0	0	16	14	2	2	0	0	8	8
2008	11	11	0	0	14	14	1	1	0	0	0	0
2009	10	10	0	0	9	9	1	0	0	0	4	4
2010	14	13	7	7	11	11	1	0	0	0	3	3
2011	11	10	5	4	1	1	0	0	0	0	5	4

Severomoravský kraj	§ 222/2b		§ 235/2f		§ 257/2b		§ 260		§ 261		§ 261a	
	stíháno	obžal	stíháno	obžal	stíháno	obžal	stíháno	obžal	stíháno	obžal	stíháno	obžal
1989							0	0	6	4		
1990							0	0	2	1		
1991							0	0	1	1		
1992	0	0					0	0	0	0		
1993	2	0					0	0	0	0		
1994	11	10					3	3	6	6		
1995	15	15	0	0	2	1	1	1	14	12		
1996	16	16	0	0	3	3	0	0	37	35		
1997	11	11	0	0	0	0	5	0	30	28		
1998	3	3	5	5	0	0	7	3	14	13		
1999	3	3	0	0	1	1	5	5	25	20		
2000	7	7	0	0	0	0	1	1	20	19		
2001	2	2	1	1	0	0	6	6	60	49	1	0
2002	18	18	2	2	0	0	5	4	32	29	0	0
2003	3	3	0	0	0	0	6	2	34	31	0	0
2004	2	2	1	1	0	0	4	3	25	23	0	0
2005	0	0	0	0	1	1	1	1	27	27	0	0
2006	1	1	0	0	0	0	0	0	10	8	0	0
2007	0	0	0	0	0	0	4	4	19	19	0	0
2008	0	0	0	0	0	0	4	4	20	16	3	2
2009	15	15	0	0	0	0	1	1	9	9	1	1
2010	0	0	1	0	0	0	2	1	6	5	0	0
2011	0	0	0	0	0	0	0	0	7	6	0	0

Přehled o trestné činnosti cizích státních příslušníků v roce 2011

tabulka II/6

ČR

stát	stíháno osob	obžalováno osob	zkrácené řízení	návrh na potrestání
Státní příslušnost nezjištěna, bez státní příslušnosti	5	5	2	2
Prozatímní islámský stát Afgánistán	0	0	3	1
Albánská republika	9	9	6	6
Alžírská lidová demokratická republika	15	15	14	14
Angolská republika	4	3	0	0
Ázerbájdžánská republika	3	3	1	1
Argentinská republika	0	0	1	1
Austrálie	3	2	1	1
Rakouská republika	16	15	32	31
Bahrajnské království	0	0	1	1
Bangladéšská lidová republika	1	1	1	1
Arménská republika	13	12	20	20
Belgické království	3	3	5	5
Bosna a Hercegovina	4	4	15	15
Brazilská federativní republika	2	2	0	0
Republika Kosovo	3	3	1	1
Bulharská republika	65	58	73	73
Burundská republika	0	0	0	0
Běloruská republika	14	11	29	28
Kamerunská republika	1	1	5	3
Kanada	2	1	2	2
Čadská republika	2	2	2	2
Čínská lidová republika	10	9	14	14
Konžská republika	2	2	1	1
Konžská demokratická republika	1	1	2	2
Kostarická republika	1	1	0	0
Chorvatská republika	8	6	12	12
Kubánská republika	4	4	3	3
Kyperská republika	1	1	0	0
Beninská republika	0	0	1	1
Dánské království	2	2	2	2
Dominikánská republika	2	2	0	0
Ekvádorská republika	0	0	1	1
Etiopie	1	1	0	0
Estonská republika	1	1	2	2
Finská republika	0	0	1	1
Francouzská republika	12	9	11	10
Gruzínská republika	9	8	15	15
Gambijská republika	1	1	0	0
Okupovaná palestinská území	2	2	2	2
Spolková republika Německo	68	61	80	72
Ghanská republika	4	3	0	0
Řecká republika	5	4	2	2
Guinejská republika	1	1	0	0
Maďarská republika	6	6	7	7
Islandská republika	0	0	1	1
Indická republika	0	0	3	3
Íránská islámská republika	0	0	1	1
Irácká republika	2	2	0	0
Irsko	2	2	2	2
Izraelský stát	7	6	0	0
Italská republika	19	14	13	12
Republika Pobřeží slonoviny	0	0	1	1
Kazašská republika	17	12	17	16
Korejská republika	0	0	1	1
Kuvajtský stát	0	0	0	0
Kyrgyzská republika	1	0	6	6
Laoská lidově demokratická republika	0	0	1	1
Libanonská republika	4	3	1	1

Lotyšská republika	7	7	6	6
Liberijská republika	2	2	0	0
Libyjská arabská lidová socialistická džamáhíríje	1	1	1	1
Litevská republika	17	15	30	28
Spojené státy mexické	3	3	0	0
Mongolsko	18	15	40	38
Moldavská republika	37	33	59	58
Republika Černá Hora	2	1	0	0
Marocké království	5	4	1	1
Nizozemské království	17	16	2	2
Nový Zéland	1	1	0	0
Nigerská republika	2	2	0	0
Nigérijská federativní republika	29	29	9	8
Norské království	2	0	1	1
Pakistánská islámská republika	3	3	0	0
Paraguayská republika	1	1	0	0
Peruánská republika	0	0	1	1
Polská republika	127	111	178	171
Portugalská republika	1	1	3	3
Republika Guinea-Bissau	0	0	1	1
Rumunsko	68	59	86	81
Ruská federace	63	54	78	74
Senegalská republika	0	0	1	1
Republika Srbsko	30	28	20	20
Slovenská republika	991	907	1456	1413
Vietnamská socialistická republika	547	490	227	216
Slovinská republika	0	0	4	4
Somálská republika	0	0	1	1
Jihoafrická republika	1	1	0	0
Zimbabwejská republika	1	1	0	0
Španělské království	8	8	5	2
Súdánská republika	0	0	1	1
Švédské království	0	0	2	2
Švýcarská konfederace	3	2	3	3
Syrská arabská republika	3	3	2	2
Tuniská republika	8	5	4	4
Turecká republika	10	9	8	7
Ugandská republika	1	1	1	1
Ukrajina	369	329	631	611
Makedonská republika	15	14	8	8
Egyptská arabská republika	7	7	2	2
Spojené království Velké Británie a Severního Irska	13	12	11	7
Sjednocená republika Tanzanie	0	0	1	1
Spojené státy americké	7	6	18	16
Uzbecká republika	5	5	10	10
Bolívarovská republika Venezuela	2	0	0	0
Jemenská republika	2	1	3	2
Zambijská republika	0	0	1	1

Přehled o trestné činnosti cizích státních příslušníků v roce 2011

tabulka II/6

PRAHA

stát	stíháno osob	obžalováno osob	zkrácené řízení	návrh na potrestání
Státní příslušnost nezjištěna, bez státní příslušnosti	4	4	2	2
Prozatímní islámský stát Afgánistán	0	0	0	0
Albánská republika	4	4	3	3
Alžírská lidová demokratická republika	12	12	11	11
Ázerbájdžánská republika	1	1	0	0
Argentinská republika	0	0	1	1
Austrálie	3	2	0	0
Rakouská republika	2	2	1	1
Bangladéšská lidová republika	0	0	0	0
Arménská republika	10	9	10	10
Belgické království	2	2	3	3
Bosna a Hercegovina	2	2	3	3
Brazilská federativní republika	1	1	0	0
Republika Kosovo	2	2	1	1
Bulharská republika	35	28	39	39
Burundská republika	0	0	0	0
Běloruská republika	11	10	12	11
Kamerunská republika	1	1	4	3
Kanada	1	0	0	0
Čadská republika	1	1	0	0
Čínská lidová republika	3	3	11	11
Konžská republika	0	0	1	1
Konžská demokratická republika	0	0	2	2
Kostarická republika	1	1	0	0
Chorvatská republika	3	3	5	5
Kubánská republika	2	2	0	0
Kyperská republika	1	1	0	0
Dánské království	2	2	2	2
Dominikánská republika	1	1	0	0
Ekvádorská republika	0	0	1	1
Etiopie	1	1	0	0
Estonská republika	1	1	1	1
Francouzská republika	9	8	7	6
Gruzínská republika	2	2	12	12
Gambijská republika	1	1	0	0
Okupovaná palestinská území	1	1	2	2
Spolková republika Německo	16	14	10	5
Ghanská republika	2	1	0	0
Řecká republika	1	1	0	0
Maďarská republika	2	2	5	5
Islandská republika	0	0	1	1
Indická republika	0	0	1	1
Íránská islámská republika	0	0	1	1
Irsko	1	1	0	0
Izraelský stát	3	3	0	0
Italská republika	7	3	4	3
Republika Pobřeží slonoviny	0	0	1	1
Kazašská republika	4	3	6	6
Korejská republika	0	0	1	1
Kuvajtský stát	0	0	0	0
Kyrgyzská republika	1	0	5	5
Libanonská republika	2	1	1	1
Lotyšská republika	3	3	3	3
Liberijská republika	2	2	0	0
Libyjská arabská lidová socialistická džamáhírije	1	1	0	0
Litevská republika	5	5	11	11
Spojené státy mexické	3	3	0	0
Mongolsko	3	2	14	14

Moldavská republika	22	21	29	29
Marocké království	4	3	0	0
Nizozemské království	3	3	1	1
Nový Zéland	1	1	0	0
Nigerská republika	2	2	0	0
Nigérijská federativní republika	26	26	6	6
Norské království	2	0	0	0
Pakistánská islámská republika	3	3	0	0
Paraguayská republika	1	1	0	0
Peruánská republika	0	0	1	1
Polská republika	18	17	24	24
Portugalská republika	1	1	0	0
Republika Guinea-Bissau	0	0	1	1
Rumunsko	16	16	26	26
Ruská federace	36	32	39	38
Senegalská republika	0	0	1	1
Republika Srbsko	10	9	5	5
Slovenská republika	232	212	232	228
Vietnamská socialistická republika	128	123	78	77
Slovinská republika	0	0	1	1
Somálská republika	0	0	1	1
Zimbabwejská republika	1	1	0	0
Španělské království	6	6	1	1
Súdánská republika	0	0	1	1
Švýcarská konfederace	0	0	2	2
Syrská arabská republika	1	1	0	0
Tuniská republika	6	4	2	2
Turecká republika	4	4	1	1
Ugandská republika	0	0	1	1
Ukrajina	179	162	294	291
Makedonská republika	5	5	4	4
Egyptská arabská republika	3	3	1	1
Spojené království Velké Británie a Severního Irska	4	3	4	4
Spojené státy americké	6	5	5	4
Uzbecká republika	3	3	7	7
Bolívarovská republika Venezuela	1	0	0	0
Zambijská republika	0	0	1	1

Přehled o trestné činnosti cizích státních příslušníků v roce 2011

tabulka II/6

Středočeský kraj

stát	stíháno osob	obžalováno osob	zkrácené řízení	návrh na potrestání
Alžírská lidová demokratická republika	1	1	0	0
Angolská republika	1	0	0	0
Austrálie	0	0	1	1
Rakouská republika	1	1	2	2
Arménská republika	0	0	2	2
Bosna a Hercegovina	0	0	5	5
Bulharská republika	3	3	5	5
Běloruská republika	2	1	3	3
Kanada	0	0	1	1
Čínská lidová republika	0	0	1	1
Chorvatská republika	0	0	1	1
Beninská republika	0	0	1	1
Francouzská republika	2	0	1	1
Gruzínská republika	1	1	1	1
Spolková republika Německo	1	1	5	5
Řecká republika	1	0	0	0
Maďarská republika	1	1	1	1
Izraelský stát	3	2	0	0
Italská republika	2	2	2	2
Kazašská republika	2	1	1	1
Lotyšská republika	1	1	0	0
Litevská republika	3	2	5	4
Mongolsko	1	1	4	4
Moldavská republika	2	1	12	12
Nizozemské království	1	1	0	0
Polská republika	7	6	23	21
Portugalská republika	0	0	1	1
Rumunsko	12	11	16	16
Ruská federace	3	3	8	8
Republika Srbsko	0	0	1	1
Slovenská republika	104	95	254	248
Vietnamská socialistická republika	35	34	16	14
Slovinská republika	0	0	1	1
Švédské království	0	0	1	1
Švýcarská konfederace	2	1	0	0
Syrská arabská republika	1	1	0	0
Tuniská republika	0	0	0	0
Turecká republika	1	1	1	1
Ukrajina	35	33	106	101
Makedonská republika	1	1	0	0
Spojené království Velké Británie a Severního Irska	4	4	2	1
Spojené státy americké	1	1	4	3
Uzbecká republika	1	1	0	0
Jemenská republika	0	0	1	1

Přehled o trestné činnosti cizích státních příslušníků v roce 2011

tabulka II/6

Jihočeský kraj

stát	stíháno osob	obžalováno osob	zkrácené řízení	návrh na potrestání
Prozatímní islámský stát Afgánistán	0	0	1	1
Austrálie	0	0	0	0
Rakouská republika	5	4	7	7
Bahrajnské království	0	0	1	1
Bosna a Hercegovina	0	0	2	2
Bulharská republika	2	2	1	1
Běloruská republika	0	0	1	1
Kubánská republika	0	0	1	1
Finská republika	0	0	1	1
Gruzínská republika	1	0	0	0
Spolková republika Německo	6	6	4	3
Ghanská republika	1	1	0	0
Irsko	0	0	1	1
Lotyšská republika	1	1	0	0
Litevská republika	0	0	1	1
Mongolsko	1	1	0	0
Moldavská republika	2	0	0	0
Marocké království	1	1	1	1
Nizozemské království	2	2	0	0
Polská republika	2	2	4	4
Rumunsko	5	5	8	7
Ruská federace	0	0	0	0
Republika Srbsko	1	1	0	0
Slovenská republika	71	69	75	75
Vietnamská socialistická republika	18	16	4	3
Turecká republika	1	1	0	0
Ukrajina	21	18	11	11
Makedonská republika	1	1	0	0
Spojené království Velké Británie a Severního Irsku	1	1	0	0
Spojené státy americké	0	0	2	2
Uzbecká republika	0	0	0	0

Přehled o trestné činnosti cizích státních příslušníků v roce 2011

tabulka II/6

Západočeský kraj

stát	stíháno osob	obžalováno osob	zkrácené řízení	návrh na potrestání
Alžírská lidová demokratická republika	1	1	0	0
Ázerbájdžánská republika	1	1	0	0
Rakouská republika	1	1	0	0
Bangladéšská lidová republika	0	0	1	1
Arménská republika	1	1	2	2
Bosna a Hercegovina	0	0	2	2
Bulharská republika	6	6	6	6
Běloruská republika	0	0	1	1
Kanada	0	0	1	1
Čínská lidová republika	0	0	1	1
Chorvatská republika	2	1	0	0
Francouzská republika	1	1	0	0
Spolková republika Německo	15	15	34	33
Ghanská republika	1	1	0	0
Irsko	0	0	1	1
Italská republika	1	1	1	1
Kazašská republika	5	5	0	0
Lotyšská republika	0	0	2	2
Litevská republika	5	4	8	8
Mongolsko	0	0	3	3
Moldavská republika	1	1	5	4
Norské království	0	0	1	1
Polská republika	6	6	9	9
Portugalská republika	0	0	1	1
Rumunsko	5	4	8	8
Ruská federace	3	3	12	11
Republika Srbsko	0	0	2	2
Slovenská republika	79	76	211	202
Vietnamská socialistická republika	69	68	59	55
Syrská arabská republika	0	0	1	1
Tuniská republika	0	0	1	1
Turecká republika	0	0	0	0
Ukrajina	24	24	62	60
Egyptská arabská republika	1	1	0	0
Spojené království Velké Británie a Severního Irsku	2	2	0	0
Uzbecká republika	1	1	0	0

Přehled o trestné činnosti cizích státních příslušníků v roce 2011

tabulka II/6

Severočeský kraj

stát	stíháno osob	obžalováno osob	zkrácené řízení	návrh na potrestání
Albánská republika	3	3	0	0
Alžírská lidová demokratická republika	0	0	1	1
Ázerbájdžánská republika	1	1	0	0
Rakouská republika	0	0	0	0
Bangladéšská lidová republika	1	1	0	0
Arménská republika	1	1	1	1
Belgické království	1	1	1	1
Bosna a Hercegovina	1	1	1	1
Brazilská federativní republika	1	1	0	0
Bulharská republika	7	7	6	6
Běloruská republika	0	0	2	2
Kamerunská republika	0	0	1	0
Čadská republika	1	1	2	2
Čínská lidová republika	5	5	0	0
Konžská republika	2	2	0	0
Konžská demokratická republika	0	0	0	0
Kubánská republika	0	0	2	2
Gruzínská republika	4	4	1	1
Okupovaná palestinská území	1	1	0	0
Spolková republika Německo	21	18	20	20
Maďarská republika	1	1	0	0
Irácká republika	1	1	0	0
Italská republika	1	1	0	0
Kazašská republika	1	1	4	4
Libanonská republika	1	1	0	0
Litevská republika	1	1	0	0
Mongolsko	7	6	5	4
Moldavská republika	4	4	1	1
Nizozemské království	7	7	0	0
Nigérijská federativní republika	1	1	0	0
Polská republika	25	18	11	11
Rumunsko	12	12	6	6
Ruská federace	10	10	6	6
Republika Srbsko	7	6	2	2
Slovenská republika	115	105	106	102
Vietnamská socialistická republika	178	162	22	21
Španělské království	1	1	0	0
Švýcarská konfederace	1	1	1	1
Turecká republika	2	2	2	2
Ugandská republika	1	1	0	0
Ukrajina	43	37	36	34
Makedonská republika	3	3	1	1
Spojené království Velké Británie a Severního Irska	0	0	1	0
Spojené státy americké	0	0	1	1
Uzbecká republika	0	0	2	2
Bolívarovská republika Venezuela	1	0	0	0

Přehled o trestné činnosti cizích státních příslušníků v roce 2011

tabulka II/6

Východočeský kraj

stát	stíháno osob	obžalováno osob	zkrácené řízení	návrh na potrestání
Bosna a Hercegovina	0	0	2	2
Bulharská republika	2	2	2	2
Běloruská republika	0	0	1	1
Dánské království	0	0	0	0
Spolková republika Německo	3	2	1	1
Indická republika	0	0	1	1
Italská republika	0	0	0	0
Kazašská republika	4	1	1	1
Litevská republika	2	2	1	1
Mongolsko	2	1	3	2
Moldavská republika	0	0	2	2
Nizozemské království	4	3	0	0
Nigérijská federativní republika	1	1	0	0
Polská republika	19	19	30	28
Rumunsko	9	5	5	5
Ruská federace	1	0	4	3
Slovenská republika	83	78	101	98
Vietnamská socialistická republika	36	22	10	10
Ukrajina	24	20	29	28
Spojené státy americké	0	0	1	1
Uzbecká republika	0	0	0	0

Přehled o trestné činnosti cizích státních příslušníků v roce 2011

tabulka II/6

Jihomoravský kraj

stát	stíháno osob	obžalováno osob	zkrácené řízení	návrh na potrestání
Státní příslušnost nezjištěna, bez státní příslušnosti	1	1	0	0
Prozatímní islámský stát Afgánistán	0	0	2	0
Albánská republika	1	1	2	2
Alžírská lidová demokratická republika	1	1	0	0
Angolská republika	2	2	0	0
Austrálie	0	0	0	0
Rakouská republika	6	6	22	21
Arménská republika	0	0	4	4
Belgické království	0	0	0	0
Bosna a Hercegovina	1	1	0	0
Republika Kosovo	1	1	0	0
Bulharská republika	2	2	10	10
Běloruská republika	0	0	9	9
Kanada	1	1	0	0
Čínská lidová republika	1	0	1	1
Chorvatská republika	2	1	4	4
Kubánská republika	1	1	0	0
Dominikánská republika	1	1	0	0
Estonská republika	0	0	1	1
Francouzská republika	0	0	3	3
Gruzínská republika	1	1	1	1
Spolková republika Německo	2	1	5	5
Řecká republika	2	2	2	2
Maďarská republika	2	2	1	1
Indická republika	0	0	1	1
Irácká republika	1	1	0	0
Irsko	1	1	0	0
Izraelský stát	0	0	0	0
Italská republika	7	6	6	6
Kazašská republika	1	1	2	1
Kyrgyzská republika	0	0	1	1
Laoská lidově demokratická republika	0	0	1	1
Libanonská republika	1	1	0	0
Liberijská republika	0	0	0	0
Libyjská arabská lidová socialistická džamáhírije	0	0	1	1
Litevská republika	0	0	2	1
Mongolsko	3	3	10	10
Moldavská republika	6	6	7	7
Republika Černá Hora	1	1	0	0
Nizozemské království	0	0	1	1
Nigérijská federativní republika	1	1	3	2
Polská republika	11	11	27	27
Portugalská republika	0	0	1	1
Rumunsko	6	4	13	9
Ruská federace	9	5	4	4
Republika Srbsko	7	7	9	9
Slovenská republika	171	152	286	272
Vietnamská socialistická republika	62	50	22	22
Slovinská republika	0	0	2	2
Jihoafrická republika	1	1	0	0
Španělské království	0	0	3	0
Švédské království	0	0	1	1
Syrská arabská republika	1	1	1	1
Tuniská republika	1	0	1	1
Turecká republika	1	0	3	2
Ukrajina	33	27	72	66
Makedonská republika	2	2	2	2
Egyptská arabská republika	2	2	1	1

Spojené království Velké Británie a Severního Irska	0	0	4	2
Sjednocená republika Tanzanie	0	0	1	1
Spojené státy americké	0	0	5	5
Jemenská republika	2	1	0	0

Přehled o trestné činnosti cizích státních příslušníků v roce 2011

tabulka II/6

Severomoravský kraj

stát	stíháno osob	obžalováno osob	zkrácené řízení	návrh na potrestání
Albánská republika	1	1	1	1
Alžírská lidová demokratická republika	0	0	2	2
Angolská republika	1	1	0	0
Ázerbájdžánská republika	0	0	1	1
Rakouská republika	1	1	0	0
Arménská republika	1	1	1	1
Belgické království	0	0	1	1
Bulharská republika	7	7	4	4
Běloruská republika	1	0	0	0
Čínská lidová republika	1	1	0	0
Konzská demokratická republika	1	1	0	0
Chorvatská republika	1	1	2	2
Kubánská republika	1	1	0	0
Francouzská republika	0	0	0	0
Spolková republika Německo	3	3	1	0
Řecká republika	1	1	0	0
Guinejská republika	1	1	0	0
Maďarská republika	0	0	0	0
Italská republika	1	1	0	0
Kazašská republika	0	0	3	3
Lotyšská republika	2	2	1	1
Litevská republika	1	1	2	2
Mongolsko	1	1	1	1
Moldavská republika	0	0	3	3
Republika Černá Hora	1	0	0	0
Polská republika	39	32	50	47
Rumunsko	3	2	4	4
Ruská federace	0	0	5	4
Republika Srbsko	5	5	1	1
Slovenská republika	136	120	191	188
Vietnamská socialistická republika	21	15	16	14
Slovinská republika	0	0	0	0
Španělské království	1	1	1	1
Tuniská republika	1	1	0	0
Turecká republika	1	1	1	1
Ukrajina	9	7	21	20
Makedonská republika	3	2	1	1
Egyptská arabská republika	1	1	0	0
Spojené království Velké Británie a Severního Irska	2	2	0	0
Uzbecká republika	0	0	1	1
Jemenská republika	0	0	2	1

Přehled o trestné činnosti cizích státních příslušníků v roce 2011

tabulka II/6

VSZ Olomouc

stát	stíháno osob	obžalováno osob	zkrácené řízení	návrh na potrestání
------	--------------	-----------------	-----------------	---------------------

Přehled o trestné činnosti cizích státních příslušníků v roce 2011

tabulka II/6

VSZ Praha

stát	stíháno osob	obžalováno osob	zkrácené řízení	návrh na potrestání
Bulharská republika	1	1	0	0
Spolková republika Německo	1	1	0	0
Izraelský stát	1	1	0	0
Ruská federace	1	1	0	0
Ukrajina	1	1	0	0

Přehled o stíhaných a obžalovaných pro trestné činy podle § 187, § 187a, § 188, § 188a

tabulka II/7

ČR	§ 187		§ 187a		§ 188		§ 188a	
	stíháno	obžal.	stíháno	obžal.	stíháno	obžal.	stíháno	stíháno
1990	114	25	0	0	10	2	1	0
1991	88	47	0	0	17	5	9	8
1992	115	88	0	0	45	35	15	12
1993	138	110	0	0	40	34	23	19
1994	243	186	0	0	97	80	28	22
1995	355	309	0	0	104	98	92	75
1996	706	608	0	0	181	165	212	183
1997	920	789	0	0	159	140	256	223
1998	1185	1029	0	0	184	159	407	342
1999	1300	1102	130	115	141	119	513	429
2000	1547	1276	187	158	228	190	491	419
2001	1640	1418	261	215	222	195	396	332
2002	1603	1444	244	206	247	223	410	374
2003	1913	1708	325	277	369	319	481	433
2004	1945	1710	258	217	404	363	338	299
2005	1827	1644	255	219	234	203	114	91
2006	2009	1780	297	235	241	225	85	74
2007	1684	1526	323	268	222	203	53	45
2008	1660	1534	377	318	236	224	31	24
2009	1970	1820	364	306	207	195	12	11
2010	1902	1753	227	187	147	136	7	6
2011	2265	2098	269	232	140	133	13	13

PRAHA	§ 187		§ 187a		§ 188		§ 188a	
	stíháno	obžal.	stíháno	obžal.	stíháno	obžal.	stíháno	stíháno
1990	33	8	0	0	3	0	0	0
1991	30	11	0	0	9	4	0	0
1992	43	34	0	0	17	11	4	3
1993	48	39	0	0	13	8	6	4
1994	41	32	0	0	24	18	2	2
1995	88	82	0	0	28	26	8	8
1996	176	156	0	0	27	23	18	17
1997	188	163	0	0	20	16	23	19
1998	204	184	0	0	30	29	27	25
1999	233	208	57	50	9	8	24	20
2000	282	230	57	49	10	8	29	22
2001	432	388	80	72	31	30	23	14
2002	348	321	49	42	9	9	11	8
2003	394	350	68	62	27	21	10	9
2004	221	190	43	38	30	25	7	6
2005	236	220	51	49	25	22	8	8
2006	256	234	57	53	53	49	9	8
2007	206	188	71	67	47	45	3	2
2008	187	181	93	86	51	49	3	3
2009	219	213	89	83	42	40	1	1
2010	260	247	62	57	32	27	0	0
2011	306	300	68	62	26	25	2	2

Přehled o stíhaných a obžalovaných pro trestné činy podle § 187, § 187a, § 188, § 188a

tabulka II/7

Středočeský kraj	§ 187		§ 187a		§ 188		§ 188a	
	stíháno	obžal.	stíháno	obžal.	stíháno	obžal.	stíháno	stíháno
1990	20	9	0	0	2	1	0	0
1991	8	7	0	0	0	0	0	0
1992	32	28	0	0	16	14	0	0
1993	28	22	0	0	3	3	7	7
1994	47	36	0	0	30	26	1	0
1995	18	15	0	0	3	2	7	4
1996	73	65	0	0	24	24	13	9
1997	49	38	0	0	18	14	4	3
1998	53	42	0	0	5	5	15	15
1999	87	68	7	6	0	0	7	2
2000	161	124	17	14	52	39	18	14
2001	150	129	25	19	18	17	13	7
2002	123	116	24	19	16	14	11	11
2003	140	123	33	27	21	20	16	16
2004	147	127	32	26	20	20	12	12
2005	143	126	26	20	32	31	7	6
2006	146	139	19	14	18	18	6	6
2007	139	124	22	17	25	23	1	1
2008	136	130	42	35	37	36	1	0
2009	177	164	38	30	21	19	1	1
2010	280	249	19	13	13	11	0	0
2011	355	320	37	27	19	19	1	1

Jihočeský kraj	§ 187		§ 187a		§ 188		§ 188a	
	stíháno	obžal.	stíháno	obžal.	stíháno	obžal.	stíháno	stíháno
1990	4	0	0	0	2	0	0	0
1991	4	3	0	0	0	0	0	0
1992	3	1	0	0	0	0	0	0
1993	11	10	0	0	7	7	4	4
1994	8	7	0	0	4	4	5	5
1995	13	6	0	0	1	1	1	0
1996	35	32	0	0	7	7	21	15
1997	52	48	0	0	7	7	37	25
1998	101	82	0	0	16	12	34	26
1999	81	64	4	3	11	5	26	19
2000	123	95	10	9	13	11	28	18
2001	119	98	20	17	10	4	17	9
2002	134	124	14	12	4	3	31	31
2003	141	122	24	17	15	10	22	21
2004	152	136	13	9	12	11	15	13
2005	165	153	12	10	11	11	18	18
2006	128	118	16	11	13	11	14	11
2007	138	134	12	11	6	6	16	14
2008	138	130	33	29	11	10	5	3
2009	159	156	27	23	14	14	4	4
2010	192	186	24	24	9	9	0	0
2011	197	190	27	25	6	6	1	1

Přehled o stíhaných a obžalovaných pro trestné činy podle § 187, § 187a, § 188, § 188a

tabulka II/7

Západočeský kraj	§ 187		§ 187a		§ 188		§ 188a	
	stíháno	obžal.	stíháno	obžal.	stíháno	obžal.	stíháno	stíháno
1990	8	2	0	0	0	0	0	0
1991	7	6	0	0	0	0	2	1
1992	3	2	0	0	0	0	4	3
1993	4	3	0	0	0	0	1	1
1994	16	13	0	0	3	2	3	0
1995	59	57	0	0	37	37	21	19
1996	92	76	0	0	25	22	36	35
1997	114	106	0	0	15	14	45	45
1998	122	113	0	0	9	8	37	30
1999	141	111	13	12	19	13	50	36
2000	109	95	16	15	16	16	33	29
2001	136	124	20	16	7	4	24	19
2002	106	97	19	16	16	15	17	13
2003	180	164	46	43	24	22	26	20
2004	205	189	20	19	14	12	10	9
2005	169	158	22	21	10	9	4	4
2006	223	200	33	25	24	23	8	8
2007	189	172	26	24	16	16	3	3
2008	177	160	28	26	22	22	2	2
2009	266	249	50	43	34	34	1	1
2010	149	140	30	28	10	9	2	2
2011	185	180	26	24	17	17	4	4

Severočeský kraj	§ 187		§ 187a		§ 188		§ 188a	
	stíháno	obžal.	stíháno	obžal.	stíháno	obžal.	stíháno	stíháno
1990	24	0	0	0	2	0	0	0
1991	15	2	0	0	3	0	0	0
1992	15	13	0	0	4	4	1	1
1993	10	8	0	0	9	8	3	1
1994	45	33	0	0	26	22	4	3
1995	52	45	0	0	14	13	5	3
1996	107	93	0	0	27	27	28	26
1997	176	162	0	0	28	28	34	26
1998	219	201	0	0	54	47	54	45
1999	213	184	17	16	29	27	63	55
2000	220	187	25	20	35	30	72	63
2001	208	180	41	36	29	26	66	61
2002	247	228	52	51	44	38	73	65
2003	240	224	33	31	43	40	49	43
2004	342	321	50	47	71	67	45	45
2005	328	304	66	62	53	53	22	20
2006	352	320	74	55	39	39	15	14
2007	299	283	86	69	42	39	14	12
2008	314	301	68	54	52	51	7	6
2009	374	354	62	45	39	35	2	1
2010	297	281	23	15	28	28	0	0
2011	351	332	39	38	22	22	0	0

Přehled o stíhaných a obžalovaných pro trestné činy podle § 187, § 187a, § 188, § 188a

tabulka II/7

Východočeský kraj	§ 187		§ 187a		§ 188		§ 188a	
	stíháno	obžal.	stíháno	obžal.	stíháno	obžal.	stíháno	stíháno
1990	4	1	0	0	0	0	0	0
1991	9	6	0	0	0	0	1	1
1992	6	2	0	0	0	0	1	1
1993	7	6	0	0	0	0	1	1
1994	14	14	0	0	2	2	5	5
1995	22	19	0	0	4	4	8	5
1996	41	36	0	0	3	3	26	26
1997	69	57	0	0	7	7	27	27
1998	164	143	0	0	8	5	60	53
1999	133	124	11	10	4	4	83	77
2000	165	143	16	12	4	4	26	23
2001	115	101	15	9	1	1	18	18
2002	134	120	19	17	3	3	16	16
2003	137	128	18	14	7	4	15	15
2004	146	136	17	13	15	14	12	11
2005	138	128	10	10	7	6	5	3
2006	187	176	18	16	5	5	2	2
2007	126	123	19	14	4	4	0	0
2008	144	138	16	14	2	2	1	1
2009	147	134	17	16	4	4	0	0
2010	135	130	20	18	6	6	2	2
2011	193	189	12	11	3	3	2	2

Jihomoravský kraj	§ 187		§ 187a		§ 188		§ 188a	
	stíháno	obžal.	stíháno	obžal.	stíháno	obžal.	stíháno	stíháno
1990	8	3	0	0	0	0	0	0
1991	8	6	0	0	2	1	3	3
1992	7	3	0	0	3	3	1	1
1993	17	12	0	0	1	1	0	0
1994	50	36	0	0	2	2	4	3
1995	60	49	0	0	5	4	29	24
1996	93	75	0	0	25	20	21	15
1997	165	123	0	0	34	28	19	14
1998	185	147	0	0	28	22	88	68
1999	176	143	9	6	27	24	78	64
2000	256	198	31	25	51	37	92	76
2001	210	158	28	18	47	40	58	42
2002	235	194	43	27	82	74	60	57
2003	313	279	55	41	112	95	90	76
2004	388	311	59	48	170	147	87	71
2005	317	253	42	25	66	46	32	18
2006	369	279	49	35	52	48	16	10
2007	269	228	47	32	60	52	8	6
2008	267	229	47	36	41	37	12	9
2009	301	261	44	37	34	30	2	2
2010	269	226	32	18	31	28	2	1
2011	323	259	28	20	34	30	0	0

Přehled o stíhaných a obžalovaných pro trestné činy podle § 187, § 187a, § 188, § 188a

tabulka II/7

Severomoravský kraj	§ 187		§ 187a		§ 188		§ 188a	
	stíháno	obžal.	stíháno	obžal.	stíháno	obžal.	stíháno	stíháno
1990	13	2	0	0	1	1	1	0
1991	7	6	0	0	3	0	3	3
1992	6	5	0	0	5	3	4	3
1993	13	10	0	0	7	7	1	1
1994	22	15	0	0	6	4	4	4
1995	43	36	0	0	12	11	13	12
1996	89	75	0	0	43	39	49	40
1997	107	92	0	0	30	26	67	64
1998	137	117	0	0	34	31	92	80
1999	236	200	12	12	42	38	182	156
2000	231	204	15	14	47	45	193	174
2001	270	240	32	28	79	73	177	162
2002	276	244	24	22	73	67	191	173
2003	368	318	48	42	120	107	253	233
2004	344	300	24	17	72	67	150	132
2005	318	289	25	21	30	25	18	14
2006	348	314	31	26	37	32	15	15
2007	318	274	38	33	22	18	8	7
2008	297	265	50	38	20	17	0	0
2009	327	289	37	29	19	19	1	1
2010	320	294	17	14	18	18	1	1
2011	355	328	32	25	13	11	3	3

Přehled o vyřízených věcech a stíhaných a podezřelých osobách

	Praha	StČ	JČ	ZČ	SC	VČ	JM	SM	ČR
Vyřízeno proti osobám	3129	3694	1315	2301	3052	2055	3614	3723	22883
trestných činů	3143	3701	1325	2354	3085	2086	3624	3758	23076
Počet tr. činů	3188	3746	1332	2364	3135	2088	3642	3760	23255
Odloženo §159a tr.ř	60	69	35	64	58	73	71	74	504
z toho: odloženo §159a/2 - §11/1b) tr.ř.	4	2	0	2	0	1	0	0	9
odloženo §159a - zkrácené řízení	2	4	0	1	0	1	0	2	10
Trestní stíhání stíháno osob	728	511	263	317	585	398	596	1015	4413
Obžaloby obžalováno osob	579	367	212	217	430	279	322	572	2978
Zastaveno tr. stíhání proti osobám	141	135	51	98	152	115	273	435	1400
podmíněně zastaveno	135	128	48	90	136	105	250	348	1240
narovnání	0	0	3	5	6	6	16	81	117
promlčení (172/1d) - §11/1b) tr.ř.)	0	0	0	0	0	0	0	0	0
Postoupeno	7	5	0	2	3	1	1	5	24
Přerušeno	1	4	0	0	0	3	0	3	11
Zkrácené příp. řízení celkem	2339	3112	1017	1920	2409	1584	2947	2634	17962
pod. návrh na potr.	2311	3084	1003	1910	2401	1568	2936	2607	17820
odloženo (ve zkrác. přípravném řízení)	2	9	0	1	0	1	3	1	17
podm. odloženo (dle §179g)	26	19	14	9	8	15	8	13	112
narovnáním	0	0	0	0	0	0	0	13	13
Vzato do vazby osob	17	14	9	17	26	6	15	11	115
z toho obžalováno	14	11	8	14	20	6	15	7	95
Délka vazby do 2 měsíců	4	2	4	3	8	4	4	5	34
od 2 do 4 měsíců	11	11	5	13	15	2	9	5	71
od 4 do 8 měsíců	2	1	0	1	3	0	1	1	9
od 8 do 12 měsíců	0	0	0	0	0	0	1	0	1
od 12 do 16 měsíců	0	0	0	0	0	0	0	0	0
nad 16 měsíců	0	0	0	0	0	0	0	0	0

Omezení výběru

Kód SL	Z-SL-T
Rok odeslání	2011
Sledované okolnosti trestné činnosti	1;2;3

Přehled o trestné činnosti příslušníků Policie ČR a BIS

tabulka II/8a

ČR	Stíháno	Obžalováno	Zastaveno	Postoupeno	Přerušeno	Vzato do vazby
1995	386	277	99	38	10	30
1996	359	245	87	24	3	16
1997	301	189	76	33	1	12
1998	315	168	120	28	2	20
1999	373	246	96	30	1	29
2000	355	218	116	18	3	24
2001	384	253	94	35	2	18
2002	373	290	72	9	2	18
2003	373	251	98	20	4	10
2004	359	231	106	21	1	5
2005	262	180	71	11	0	4
2006	211	131	60	19	1	6
2007	231	156	63	12	0	9
2008	262	179	77	6	0	14
2009	205	152	43	8	2	5
2010	181	126	48	6	1	10
2011	187	153	30	4	0	5

PRAHA	Stíháno	Obžalováno	Zastaveno	Postoupeno	Přerušeno	Vzato do vazby
1995	48	28	15	1	5	6
1996	66	45	17	4	0	4
1997	61	38	21	2	0	6
1998	66	39	19	6	2	11
1999	68	44	18	5	1	3
2000	72	45	22	3	2	9
2001	86	60	20	6	0	8
2002	66	50	16	0	0	6
2003	105	71	27	4	3	4
2004	81	40	30	11	0	1
2005	61	37	22	2	0	0
2006	60	33	22	5	0	1
2007	64	41	22	1	0	3
2008	60	41	19	0	0	5
2009	57	38	19	0	0	4
2010	44	34	9	1	0	4
2011	27	20	6	1	0	1

Středočeský kraj	Stíháno	Obžalováno	Zastaveno	Postoupeno	Přerušeno	Vzato do vazby
1995	58	35	23	6	0	2
1996	26	19	6	1	0	2
1997	21	17	3	0	0	3
1998	12	7	5	3	0	0
1999	50	36	11	3	0	5
2000	53	31	20	2	0	0
2001	42	27	12	3	0	0
2002	24	19	3	2	0	2
2003	54	42	7	4	1	1
2004	44	28	15	1	0	0
2005	46	34	10	2	0	3
2006	18	8	10	0	0	0
2007	31	25	4	2	0	0
2008	24	16	7	1	0	1
2009	18	13	5	0	0	0
2010	11	9	1	1	0	2
2011	34	30	3	1	0	0

Přehled o trestné činnosti příslušníků Policie ČR a BIS

tabulka II/8a

Jihočeský kraj	Stíháno	Obžalováno	Zastaveno	Postoupeno	Přerušeno	Vzato do vazby
1995	32	25	7	1	0	2
1996	17	6	6	5	0	1
1997	11	7	2	2	0	0
1998	19	11	7	1	0	0
1999	17	12	4	1	0	0
2000	22	10	12	0	0	1
2001	33	23	6	4	0	2
2002	26	17	9	0	0	0
2003	32	17	8	7	0	0
2004	17	9	7	1	0	0
2005	11	6	5	0	0	0
2006	11	6	0	5	0	0
2007	16	9	6	1	0	0
2008	15	12	3	0	0	2
2009	16	13	0	2	1	0
2010	17	14	3	0	0	2
2011	16	13	3	0	0	0

Západočeský kraj	Stíháno	Obžalováno	Zastaveno	Postoupeno	Přerušeno	Vzato do vazby
1995	33	25	8	4	0	0
1996	21	10	11	0	0	0
1997	28	22	5	1	0	0
1998	39	22	16	1	0	1
1999	36	22	11	3	0	2
2000	28	18	7	2	1	4
2001	34	23	8	3	0	4
2002	43	33	6	3	1	1
2003	33	23	9	1	0	0
2004	31	23	6	2	0	4
2005	19	14	3	2	0	0
2006	16	6	5	5	0	3
2007	20	17	0	3	0	1
2008	21	14	7	0	0	2
2009	11	7	1	2	1	1
2010	16	3	13	0	0	0
2011	4	3	1	0	0	0

Severočeský kraj	Stíháno	Obžalováno	Zastaveno	Postoupeno	Přerušeno	Vzato do vazby
1995	72	46	22	2	4	7
1996	75	60	8	5	2	7
1997	36	22	9	4	0	2
1998	55	25	25	5	0	1
1999	48	34	8	6	0	5
2000	57	37	16	4	0	6
2001	59	38	14	6	1	1
2002	48	40	8	0	0	0
2003	45	32	12	1	0	0
2004	45	33	7	4	1	0
2005	12	12	0	0	0	0
2006	18	16	2	0	0	1
2007	33	21	9	3	0	0
2008	41	29	9	3	0	2
2009	34	28	6	0	0	0
2010	39	30	7	1	1	1
2011	45	36	7	2	0	3

Přehled o trestné činnosti příslušníků Policie ČR a BIS

tabulka II/8a

Východočeský kraj	Stíháno	Obžalováno	Zastaveno	Postoupeno	Přerušeno	Vzato do vazby
1995	13	13	0	2	0	3
1996	39	24	14	0	1	0
1997	18	8	10	0	0	0
1998	20	7	9	4	0	3
1999	35	24	7	4	0	6
2000	25	21	4	0	0	0
2001	33	20	8	5	0	0
2002	40	33	5	1	1	4
2003	22	14	8	0	0	0
2004	36	28	7	1	0	0
2005	18	16	2	0	0	0
2006	22	18	3	1	0	0
2007	10	7	3	0	0	0
2008	22	16	5	1	0	1
2009	15	11	3	1	0	0
2010	16	6	7	3	0	0
2011	18	13	5	0	0	0

Jihomoravský kraj	Stíháno	Obžalováno	Zastaveno	Postoupeno	Přerušeno	Vzato do vazby
1995	41	33	8	4	0	3
1996	50	34	13	3	0	1
1997	39	21	9	9	0	0
1998	41	18	17	6	0	1
1999	49	24	20	5	0	3
2000	38	18	17	3	0	1
2001	37	19	14	4	0	0
2002	42	32	9	1	0	3
2003	51	26	24	1	0	3
2004	50	32	17	1	0	0
2005	34	20	11	3	0	1
2006	27	18	7	1	1	1
2007	24	16	6	2	0	0
2008	41	28	12	1	0	0
2009	17	15	1	1	0	0
2010	15	13	2	0	0	1
2011	28	25	3	0	0	1

Severomoravský kraj	Stíháno	Obžalováno	Zastaveno	Postoupeno	Přerušeno	Vzato do vazby
1995	89	72	16	18	1	7
1996	65	47	12	6	0	1
1997	87	54	17	15	1	1
1998	63	39	22	2	0	3
1999	70	50	17	3	0	5
2000	60	38	18	4	0	3
2001	60	43	12	4	1	3
2002	83	65	16	2	0	2
2003	31	26	3	2	0	2
2004	55	38	17	0	0	0
2005	28	19	7	2	0	0
2006	39	26	11	2	0	0
2007	29	17	12	0	0	1
2008	37	22	15	0	0	0
2009	37	27	8	2	0	0
2010	23	17	6	0	0	0
2011	15	13	2	0	0	0

Přehled o trestné činnosti příslušníků Policie ČR a BIS

tabulka II/8a

VSZ Praha	Stíháno	Obžalováno	Zastaveno	Postoupeno	Přerušeno	Vzato do vazby
2002	1	1	0	0	0	0
2003	0	0	0	0	0	0
2004	0	0	0	0	0	0
2007	2	1	1	0	0	2

Přehled o trestné činnosti příslušníků Policie ČR a BIS vyřízené ve zkráceném přípravném řízení

tabulka II/8b

ČR	Zkrácené řízení	Návrh na potrestání
2002	3	3
2003	5	5
2004	1	1
2005	0	0
2006	1	0
2007	0	0
2008	0	0
2009	10	8
2010	30	23
2011	27	23

PRAHA	Zkrácené řízení	Návrh na potrestání
2002	1	1
2003	1	1
2004	0	0
2005	0	0
2006	0	0
2007	0	0
2008	0	0
2009	1	1
2010	0	0
2011	0	0

Středočeský kraj	Zkrácené řízení	Návrh na potrestání
2002	0	0
2003	2	2
2004	0	0
2005	0	0
2006	0	0
2007	0	0
2008	0	0
2009	0	0
2010	4	3
2011	8	7

Jihočeský kraj	Zkrácené řízení	Návrh na potrestání
2002	0	0
2003	0	0
2004	0	0
2005	0	0
2006	0	0
2007	0	0
2008	0	0
2009	0	0
2010	0	0
2011	0	0

Přehled o trestné činnosti příslušníků Policie ČR a BIS vyřízené ve zkráceném přípravném řízení

tabulka II/8b

Západočeský kraj	Zkrácené řízení	Návrh na potrestání
2002	1	1
2003	1	1
2004	1	1
2005	0	0
2006	0	0
2007	0	0
2008	0	0
2009	0	0
2010	2	2
2011	5	5

Severočeský kraj	Zkrácené řízení	Návrh na potrestání
2002	0	0
2003	0	0
2004	0	0
2005	0	0
2006	0	0
2007	0	0
2008	0	0
2009	0	0
2010	0	0
2011	0	0

Východočeský kraj	Zkrácené řízení	Návrh na potrestání
2002	0	0
2003	0	0
2004	0	0
2005	0	0
2006	0	0
2007	0	0
2008	0	0
2009	0	0
2010	0	0
2011	0	0

Jihomoravský kraj	Zkrácené řízení	Návrh na potrestání
2002	1	1
2003	0	0
2004	0	0
2005	0	0
2006	0	0
2007	0	0
2008	0	0
2009	6	4
2010	11	6
2011	4	2

Přehled o trestné činnosti příslušníků Policie ČR a BIS vyřízené ve zkráceném přípravném řízení

tabulka II/8b

Severomoravský kraj	Zkrácené řízení	Návrh na potrestání
2002	0	0
2003	1	1
2004	0	0
2005	0	0
2006	1	0
2007	0	0
2008	0	0
2009	3	3
2010	13	12
2011	10	9

Přehled o stíhaných a obžalovaných příslušnících Policie České republiky a Bezpečnostní informační služba v roce 2011

tabulka II/8d

ČR	§	Policie České republiky		Bezpečnostní informační služba	
		stíháno	obžalováno	stíháno	obžalováno
	158	95	88	0	0
	159	2	2	0	0
	160	13	13	0	0
	235	9	9	0	0
	250a	34	32	0	0

PRAHA	§	Policie České republiky		Bezpečnostní informační služba	
		stíháno	obžalováno	stíháno	obžalováno
	158	16	14	0	0
	159	0	0	0	0
	160	2	2	0	0
	235	2	2	0	0
	250a	0	0	0	0

Středočeský kraj	§	Policie České republiky		Bezpečnostní informační služba	
		stíháno	obžalováno	stíháno	obžalováno
	158	28	28	0	0
	159	0	0	0	0
	160	2	2	0	0
	235	0	0	0	0
	250a	30	28	0	0

Jihočeský kraj	§	Policie České republiky		Bezpečnostní informační služba	
		stíháno	obžalováno	stíháno	obžalováno
	158	2	2	0	0
	159	0	0	0	0
	160	0	0	0	0
	235	0	0	0	0
	250a	1	1	0	0

Přehled o stíhaných a obžalovaných příslušnících Policie České republiky a Bezpečnostní informační služby v roce 2011

tabulka II/8d

Západočeský kraj	§	Policie České republiky		Bezpečnostní informační služba	
		stíháno	obžalováno	stíháno	obžalováno
	158	1	1	0	0
	159	0	0	0	0
	160	1	1	0	0
	235	0	0	0	0
	250a	0	0	0	0

Severočeský kraj	§	Policie České republiky		Bezpečnostní informační služba	
		stíháno	obžalováno	stíháno	obžalováno
	158	25	24	0	0
	159	0	0	0	0
	160	6	6	0	0
	235	2	2	0	0
	250a	2	2	0	0

Východočeský kraj	§	Policie České republiky		Bezpečnostní informační služba	
		stíháno	obžalováno	stíháno	obžalováno
	158	7	4	0	0
	159	0	0	0	0
	160	0	0	0	0
	235	2	2	0	0
	250a	0	0	0	0

Jihomoravský kraj	§	Policie České republiky		Bezpečnostní informační služba	
		stíháno	obžalováno	stíháno	obžalováno
	158	12	11	0	0
	159	2	2	0	0
	160	1	1	0	0
	235	2	2	0	0
	250a	0	0	0	0

Přehled o stíhaných a obžalovaných příslušnících Policie České republiky a Bezpečnostní informační služby v roce 2011

tabulka II/8d

Severomoravský kraj	§	Policie České republiky		Bezpečnostní informační služba	
		stíháno	obžalováno	stíháno	obžalováno
	158	4	4	0	0
	159	0	0	0	0
	160	1	1	0	0
	235	1	1	0	0
	250a	1	1	0	0

Přehled o stíhaných a obžalovaných pro trestné činy spočívající v ohrožení a poškození životního prostředí

tabulka II/9

ČR	§	Rok 2004		Rok 2005		Rok 2006		Rok 2007		Rok 2008		Rok 2009		Rok 2010		Rok 2011	
		stíháno	obž.	stíháno	obž.	stíháno	obž.	stíháno	obž.	stíháno	obž.	stíháno	obž.	stíháno	obž.	stíháno	obž.
	181A	16	10	0	0	3	1	3	3	4	4	2	2	2	2	0	0
	181B	5	3	4	4	8	3	8	5	3	2	0	0	1	0	8	5
	181C	17	17	9	9	9	3	9	9	2	1	3	1	2	1	3	0
	181E	3	3	8	7	1	3	1	1	10	8	7	1	8	8	1	1
	181F	8	7	2	2	11	18	11	7	7	5	13	11	5	4	1	1
	181G	0	0	0	0	0	0	0	0	0	0	0	0	0	0	5	1
	181H	0	0	0	0	0	0	0	0	0	0	0	0	0	0	0	0

PRAHA	§	Rok 2004		Rok 2005		Rok 2006		Rok 2007		Rok 2008		Rok 2009		Rok 2010		Rok 2011	
		stíháno	obž.	stíháno	obž.	stíháno	obž.	stíháno	obž.	stíháno	obž.	stíháno	obž.	stíháno	obž.	stíháno	obž.
	181A	3	0	0	0	0	0	0	0	0	0	0	0	0	0	0	0
	181B	0	0	2	2	1	0	1	1	1	0	0	0	0	0	0	0
	181C	0	0	0	0	0	0	0	0	0	0	0	0	0	0	0	0
	181E	0	0	0	0	0	0	0	0	0	0	0	0	0	0	0	0
	181F	3	2	1	1	4	4	4	4	3	2	0	0	0	0	1	1
	181G	0	0	0	0	0	0	0	0	0	0	0	0	0	0	0	0
	181H	0	0	0	0	0	0	0	0	0	0	0	0	0	0	0	0

Středočeský kraj	§	Rok 2004		Rok 2005		Rok 2006		Rok 2007		Rok 2008		Rok 2009		Rok 2010		Rok 2011	
		stíháno	obž.	stíháno	obž.	stíháno	obž.	stíháno	obž.	stíháno	obž.	stíháno	obž.	stíháno	obž.	stíháno	obž.
	181A	1	1	0	0	0	0	0	0	4	4	0	0	1	1	0	0
	181B	0	0	0	0	0	1	0	0	1	1	0	0	0	0	2	1
	181C	3	3	1	1	0	2	0	0	1	1	0	0	0	0	0	0
	181E	2	2	0	0	0	0	0	0	0	0	0	0	0	0	0	0
	181F	0	0	0	0	0	0	0	0	2	2	0	0	2	2	0	0
	181G	0	0	0	0	0	0	0	0	0	0	0	0	0	0	0	0
	181H	0	0	0	0	0	0	0	0	0	0	0	0	0	0	0	0

Přehled o stíhaných a obžalovaných pro trestné činy spočívající v ohrožení a poškození životního prostředí

tabulka II/9

Jihočeský kraj	§	Rok 2004		Rok 2005		Rok 2006		Rok 2007		Rok 2008		Rok 2009		Rok 2010		Rok 2011	
		stíháno	obž.	stíháno	obž.	stíháno	obž.	stíháno	obž.	stíháno	obž.	stíháno	obž.	stíháno	obž.	stíháno	obž.
	181A	2	2	0	0	0	0	0	0	0	0	0	0	0	0	0	0
	181B	3	3	0	0	4	0	4	2	0	0	0	0	0	0	0	0
	181C	4	4	0	0	3	0	3	3	1	0	3	1	1	1	3	0
	181E	0	0	4	4	0	1	0	0	0	0	0	0	0	0	0	0
	181F	5	5	0	0	0	0	0	0	0	0	2	2	0	0	0	0
	181G	0	0	0	0	0	0	0	0	0	0	0	0	0	0	0	0
	181H	0	0	0	0	0	0	0	0	0	0	0	0	0	0	0	0

Západočeský kraj	§	Rok 2004		Rok 2005		Rok 2006		Rok 2007		Rok 2008		Rok 2009		Rok 2010		Rok 2011	
		stíháno	obž.	stíháno	obž.	stíháno	obž.	stíháno	obž.	stíháno	obž.	stíháno	obž.	stíháno	obž.	stíháno	obž.
	181A	0	0	0	0	1	0	1	1	0	0	0	0	0	0	0	0
	181B	0	0	0	0	1	0	1	1	0	0	0	0	0	0	0	0
	181C	0	0	2	2	0	0	0	0	0	0	0	0	0	0	0	0
	181E	1	1	0	0	0	0	0	0	2	2	0	0	8	8	0	0
	181F	0	0	0	0	0	0	0	0	0	0	1	0	0	0	0	0
	181G	0	0	0	0	0	0	0	0	0	0	0	0	0	0	0	0
	181H	0	0	0	0	0	0	0	0	0	0	0	0	0	0	0	0

Severočeský kraj	§	Rok 2004		Rok 2005		Rok 2006		Rok 2007		Rok 2008		Rok 2009		Rok 2010		Rok 2011	
		stíháno	obž.	stíháno	obž.	stíháno	obž.	stíháno	obž.	stíháno	obž.	stíháno	obž.	stíháno	obž.	stíháno	obž.
	181A	5	4	0	0	0	0	0	0	0	0	1	1	1	1	0	0
	181B	0	0	0	0	0	1	0	0	0	0	0	0	0	0	3	3
	181C	1	1	4	4	0	0	0	0	0	0	0	0	0	0	0	0
	181E	0	0	3	3	0	0	0	0	5	3	6	0	0	0	1	1
	181F	0	0	0	0	2	0	2	2	1	1	0	0	0	0	0	0
	181G	0	0	0	0	0	0	0	0	0	0	0	0	0	0	0	0
	181H	0	0	0	0	0	0	0	0	0	0	0	0	0	0	0	0

Přehled o stíhaných a obžalovaných pro trestné činy spočívající v ohrožení a poškození životního prostředí

tabulka II/9

Východočeský kraj	§	Rok 2004		Rok 2005		Rok 2006		Rok 2007		Rok 2008		Rok 2009		Rok 2010		Rok 2011	
		stíháno	obž.	stíháno	obž.	stíháno	obž.	stíháno	obž.	stíháno	obž.	stíháno	obž.	stíháno	obž.	stíháno	obž.
	181A	2	2	0	0	2	0	2	2	0	0	1	1	0	0	0	0
	181B	2	0	0	0	0	0	0	0	0	0	0	0	0	0	0	0
	181C	4	4	1	1	0	0	0	0	0	0	0	0	0	0	0	0
	181E	0	0	1	0	1	0	1	1	2	2	0	0	0	0	0	0
	181F	0	0	0	0	0	0	0	0	0	0	3	2	0	0	0	0
	181G	0	0	0	0	0	0	0	0	0	0	0	0	0	0	0	0
	181H	0	0	0	0	0	0	0	0	0	0	0	0	0	0	0	0

Jihomoravský kraj	§	Rok 2004		Rok 2005		Rok 2006		Rok 2007		Rok 2008		Rok 2009		Rok 2010		Rok 2011	
		stíháno	obž.	stíháno	obž.	stíháno	obž.	stíháno	obž.	stíháno	obž.	stíháno	obž.	stíháno	obž.	stíháno	obž.
	181A	2	0	0	0	0	1	0	0	0	0	0	0	0	0	0	0
	181B	0	0	2	2	1	0	1	1	0	0	0	0	1	0	3	1
	181C	4	4	1	1	0	1	0	0	0	0	0	0	0	0	0	0
	181E	0	0	0	0	0	1	0	0	1	1	1	1	0	0	0	0
	181F	0	0	0	0	4	2	4	1	1	0	1	1	0	0	0	0
	181G	0	0	0	0	0	0	0	0	0	0	0	0	0	0	5	1
	181H	0	0	0	0	0	0	0	0	0	0	0	0	0	0	0	0

Severomoravský kraj	§	Rok 2004		Rok 2005		Rok 2006		Rok 2007		Rok 2008		Rok 2009		Rok 2010		Rok 2011	
		stíháno	obž.	stíháno	obž.	stíháno	obž.	stíháno	obž.	stíháno	obž.	stíháno	obž.	stíháno	obž.	stíháno	obž.
	181A	1	1	0	0	0	0	0	0	0	0	0	0	0	0	0	0
	181B	0	0	0	0	1	1	1	0	1	1	0	0	0	0	0	0
	181C	1	1	0	0	6	0	6	6	0	0	0	0	1	0	0	0
	181E	0	0	0	0	0	1	0	0	0	0	0	0	0	0	0	0
	181F	0	0	1	1	1	12	1	0	0	0	6	6	3	2	0	0
	181G	0	0	0	0	0	0	0	0	0	0	0	0	0	0	0	0
	181H	0	0	0	0	0	0	0	0	0	0	0	0	0	0	0	0

Přehled o stavu trestné činnosti pro vybrané trestné činy v roce 2011

tabulka II/10

ČR	§	stíháno osob	obžalováno osob	zkrácené řízení	podán návrh na potrestání
	171	1891	1819	10416	10324
	178a	10	8	10	8
	180	89	69	12	10
	184	48	35	86	64
	185	215	193	83	57
	187a	269	232	71	56
	196	113	105	49	48
	197a	791	653	800	772
	198	35	35	10	9
	198a	5	5	3	2
	199	49	42	26	24
	201	1199	1167	11233	11203
	202	3504	3175	3297	3091
	213	9017	8395	4553	4537
	215a	529	500	1	1
	216	5	4	2	2
	217	742	698	299	277
	221	1910	1731	1562	1512
	223	1151	434	366	321
	235	1348	1247	5	4
	238	3268	3094	2556	2406
	247	11139	10392	15620	14992
	248	1796	1602	963	882
	249	485	444	517	487
	249a	84	80	231	213
	249b	1600	1502	1346	1220
	250	3633	3273	1483	1241
	250a	435	392	32	18
	250b	2087	1819	549	486
	251	505	462	149	134
	254	85	67	290	219
	257	2980	2724	2018	1825
	257b	177	115	275	218
	261	62	57	30	25

PRAHA	§	stíháno osob	obžalováno osob	zkrácené řízení	podán návrh na potrestání
	171	215	202	1744	1726
	178a	0	0	2	2
	180	12	9	3	3
	184	18	17	7	7
	185	41	38	8	5
	187a	68	62	6	6
	196	16	16	2	2
	197a	79	65	33	32
	198	4	4	1	1
	198a	1	1	1	1
	199	6	5	2	2
	201	327	313	1312	1300
	202	516	472	205	193
	213	1047	977	123	123
	215a	39	37	0	0
	216	0	0	0	0
	217	45	44	1	1
	221	224	210	41	40
	223	166	86	4	4
	235	155	146	1	1
	238	250	238	111	107
	247	1439	1360	1716	1683
	248	288	261	77	73
	249	32	27	31	30
	249a	16	16	39	38
	249b	369	352	180	175
	250	527	480	86	83
	250a	61	59	1	1
	250b	524	465	30	29
	251	110	102	15	13
	254	10	8	19	15
	257	476	434	272	250
	257b	36	28	65	63
	261	14	13	1	1

Středočeský kraj	§	stíháno osob	obžalováno osob	zkrácené řízení	podán návrh na potrestání
	171	191	180	1551	1527
	178a	1	0	4	4
	180	16	10	0	0
	184	4	3	11	9
	185	32	29	10	7
	187a	37	27	18	14
	196	11	11	8	7
	197a	106	92	121	117
	198	1	1	2	2
	198a	0	0	0	0
	199	6	5	4	4
	201	126	123	1895	1894
	202	279	259	395	364
	213	961	889	807	797
	215a	69	68	0	0
	216	0	0	1	1
	217	83	80	60	59
	221	138	126	151	145
	223	71	28	124	115
	235	154	141	0	0
	238	402	388	369	345
	247	1067	1006	1584	1507
	248	159	146	129	120
	249	44	35	66	60
	249a	6	6	21	21
	249b	116	111	137	122
	250	262	244	156	148
	250a	212	197	6	4
	250b	88	77	74	68
	251	60	52	15	11
	254	7	5	40	31
	257	321	302	287	253
	257b	19	13	16	12
	261	8	6	4	4

Jihočeský kraj	§	stíháno osob	obžalováno osob	zkrácené řízení	podán návrh na potrestání
	171	154	151	515	514
	178a	1	1	0	0
	180	10	10	2	1
	184	2	1	5	3
	185	18	17	2	2
	187a	27	25	2	2
	196	15	15	2	2
	197a	77	67	67	65
	198	4	4	1	1
	198a	1	1	0	0
	199	2	2	1	1
	201	73	72	695	695
	202	285	280	245	244
	213	620	571	301	301
	215a	31	31	0	0
	216	1	0	0	0
	217	40	40	15	14
	221	176	171	133	133
	223	46	30	55	46
	235	122	121	0	0
	238	206	199	127	119
	247	767	720	753	731
	248	193	180	51	48
	249	49	48	39	38
	249a	2	2	16	16
	249b	78	74	52	49
	250	306	294	58	51
	250a	13	10	0	0
	250b	154	135	18	14
	251	51	45	3	3
	254	8	3	17	14
	257	191	178	91	83
	257b	15	12	11	9
	261	7	7	3	3

Západočeský kraj	§	stíháno osob	obžalováno osob	zkrácené řízení	podán návrh na potrestání
	171	169	168	1129	1117
	178a	0	0	1	0
	180	3	3	0	0
	184	1	1	12	11
	185	14	11	7	6
	187a	26	24	20	16
	196	0	0	10	10
	197a	90	77	119	117
	198	1	1	1	1
	198a	0	0	0	0
	199	10	9	3	3
	201	81	79	1080	1077
	202	273	255	483	463
	213	660	637	507	507
	215a	45	43	0	0
	216	2	2	0	0
	217	45	44	50	49
	221	143	136	237	234
	223	79	19	19	19
	235	128	118	0	0
	238	266	250	392	377
	247	873	844	2055	1982
	248	108	94	139	127
	249	37	37	80	78
	249a	0	0	22	21
	249b	100	97	158	141
	250	204	194	198	119
	250a	3	2	3	2
	250b	108	97	87	81
	251	24	24	25	23
	254	4	3	42	35
	257	194	179	234	220
	257b	5	4	23	19
	261	0	0	4	3

Severočeský kraj	§	stíháno osob	obžalováno osob	zkrácené řízení	podán návrh na potrestání
	171	402	391	1865	1856
	178a	0	0	0	0
	180	17	14	3	2
	184	7	5	16	14
	185	36	34	10	7
	187a	39	38	0	0
	196	23	21	4	4
	197a	153	119	94	91
	198	3	3	2	2
	198a	1	1	1	1
	199	8	6	4	4
	201	162	159	1262	1260
	202	532	491	344	326
	213	2292	2136	147	147
	215a	62	59	0	0
	216	1	1	0	0
	217	155	142	52	50
	221	341	314	112	111
	223	175	80	8	8
	235	241	224	0	0
	238	779	747	486	474
	247	2400	2283	2937	2874
	248	299	272	137	131
	249	105	103	84	78
	249a	21	20	44	40
	249b	299	281	234	216
	250	675	551	143	135
	250a	57	52	6	5
	250b	392	333	54	44
	251	86	77	15	15
	254	30	28	45	40
	257	593	569	307	294
	257b	19	13	23	13
	261	18	18	0	0

Východočeský kraj	§	stíháno osob	obžalováno osob	zkrácené řízení	podán návrh na potrestání
	171	134	131	788	784
	178a	0	0	0	0
	180	9	7	0	0
	184	0	0	7	4
	185	19	14	10	7
	187a	12	11	4	4
	196	10	9	4	4
	197a	89	66	67	66
	198	19	19	0	0
	198a	1	1	0	0
	199	1	1	2	2
	201	68	66	1039	1039
	202	301	264	325	308
	213	718	660	594	592
	215a	54	48	0	0
	216	0	0	0	0
	217	75	74	14	12
	221	168	153	144	141
	223	106	54	78	69
	235	80	74	0	0
	238	305	287	227	218
	247	998	928	1198	1160
	248	194	179	115	101
	249	42	35	69	65
	249a	6	6	19	18
	249b	120	108	133	109
	250	351	335	184	161
	250a	14	12	3	1
	250b	147	138	80	78
	251	24	24	9	7
	254	5	4	34	27
	257	274	239	179	155
	257b	14	6	19	15
	261	5	4	5	4

Jihomoravský kraj	§	stíháno osob	obžalováno osob	zkrácené řízení	podán návrh na potrestání
	171	230	217	1533	1516
	178a	7	7	1	0
	180	8	4	2	2
	184	1	0	14	8
	185	30	26	26	15
	187a	28	20	14	9
	196	11	11	1	1
	197a	61	51	142	134
	198	2	2	0	0
	198a	1	1	1	0
	199	4	2	6	5
	201	107	104	2042	2038
	202	526	443	627	555
	213	1168	1063	1103	1100
	215a	138	129	1	1
	216	1	1	0	0
	217	138	116	39	37
	221	273	221	330	307
	223	152	39	18	18
	235	191	166	2	2
	238	430	389	391	334
	247	1502	1321	2325	2104
	248	259	210	140	125
	249	58	44	64	57
	249a	12	11	32	30
	249b	262	243	241	211
	250	605	558	238	179
	250a	33	24	4	3
	250b	330	288	112	88
	251	70	62	21	17
	254	10	5	49	29
	257	389	338	337	283
	257b	48	27	85	58
	261	3	3	12	9

Severomoravský kraj	§	stíháno osob	obžalováno osob	zkrácené řízení	podán návrh na potrestání
	171	396	379	1291	1284
	178a	1	0	2	2
	180	14	12	2	2
	184	15	8	14	8
	185	25	24	10	8
	187a	32	25	7	5
	196	27	22	18	18
	197a	136	116	157	150
	198	1	1	3	2
	198a	0	0	0	0
	199	12	12	4	3
	201	255	251	1908	1900
	202	792	711	673	638
	213	1551	1462	971	970
	215a	91	85	0	0
	216	0	0	1	1
	217	161	158	68	55
	221	447	400	414	401
	223	356	98	60	42
	235	277	257	2	1
	238	630	596	453	432
	247	2093	1930	3052	2951
	248	293	257	175	157
	249	118	115	84	81
	249a	21	19	38	29
	249b	256	236	211	197
	250	696	614	420	365
	250a	42	36	9	2
	250b	339	281	94	84
	251	80	76	46	45
	254	11	11	44	28
	257	542	485	311	287
	257b	21	12	33	29
	261	7	6	1	1

VSZ Olomouc	§	stíháno osob	obžalováno osob	zkrácené řízení	podán návrh na potrestání
	171	0	0	0	0
	178a	0	0	0	0
	180	0	0	0	0
	184	0	0	0	0
	185	0	0	0	0
	187a	0	0	0	0
	196	0	0	0	0
	197a	0	0	0	0
	198	0	0	0	0
	198a	0	0	0	0
	199	0	0	0	0
	201	0	0	0	0
	202	0	0	0	0
	213	0	0	0	0
	215a	0	0	0	0
	216	0	0	0	0
	217	0	0	0	0
	221	0	0	0	0
	223	0	0	0	0
	235	0	0	0	0
	238	0	0	0	0
	247	0	0	0	0
	248	0	0	0	0
	249	0	0	0	0
	249a	0	0	0	0
	249b	0	0	0	0
	250	0	0	0	0
	250a	0	0	0	0
	250b	0	0	0	0
	251	0	0	0	0
	254	0	0	0	0
	257	0	0	0	0
	257b	0	0	0	0
	261	0	0	0	0

VSZ Praha	§	stíháno osob	obžalováno osob	zkrácené řízení	podán návrh na potrestání
	171	0	0	0	0
	178a	0	0	0	0
	180	0	0	0	0
	184	0	0	0	0
	185	0	0	0	0
	187a	0	0	0	0
	196	0	0	0	0
	197a	0	0	0	0
	198	0	0	0	0
	198a	0	0	0	0
	199	0	0	0	0
	201	0	0	0	0
	202	0	0	0	0
	213	0	0	0	0
	215a	0	0	0	0
	216	0	0	0	0
	217	0	0	0	0
	221	0	0	0	0
	223	0	0	0	0
	235	0	0	0	0
	238	0	0	0	0
	247	0	0	0	0
	248	3	3	0	0
	249	0	0	0	0
	249a	0	0	0	0
	249b	0	0	0	0
	250	7	3	0	0
	250a	0	0	0	0
	250b	5	5	0	0
	251	0	0	0	0
	254	0	0	0	0
	257	0	0	0	0
	257b	0	0	0	0
	261	0	0	0	0

Celková délka doby přípravného řízení od prvního zahájení trestního stíhání nebo sdělené podezření do předložení návrhu na podání obžaloby nebo návrhu na potrestání nebo konečné rozhodnutí policejního orgánu
(do roku 2001 tr. stíhání od sdělení obvinění do konečného rozhodnutí vyšetřovatele)

tabulka III/2a

ČR	CELKEM		z toho															
			do 1 týdne		do 1 - 2 týdny		2 týdny - 1 měsíc		1 - 2 měsíce		2 - 6 měsíců		6 - 12 měsíců		1 - 2 roky		nad 2 roky	
	počet	%	počet	%	počet	%	počet	%	počet	%	počet	%	počet	%	počet	%	počet	%
1995	108548	100,00%	763	0,70%	1227	1,10%	8060	7,40%	26554	24,50%	42731	39,40%	15473	14,30%	8090	7,50%	5650	5,20%
1996	109088	100,00%	911	0,80%	1545	1,40%	10131	9,30%	29561	27,10%	41175	37,70%	13393	12,30%	7158	6,60%	5214	4,80%
1997	108169	100,00%	1174	1,10%	1873	1,70%	11143	10,30%	31092	28,70%	40844	37,80%	11506	10,60%	5653	5,20%	4884	4,50%
1998	106311	100,00%	1346	1,30%	2787	2,60%	14419	13,60%	31996	30,10%	36721	34,50%	9884	9,30%	4769	4,50%	4389	4,10%
1999	107805	100,00%	1700	1,60%	3202	3,00%	16449	15,30%	34132	31,70%	37143	34,50%	9414	8,70%	3038	2,80%	2727	2,50%
2000	110743	100,00%	2082	1,90%	3988	3,60%	18817	17,00%	34079	30,80%	36806	33,20%	9748	8,80%	3373	3,00%	1850	1,70%
2001	110405	100,00%	2449	2,20%	5157	4,70%	20910	18,90%	33004	29,90%	34503	31,30%	8824	8,00%	3547	3,20%	2011	1,80%
2002	110465	100,00%	14224	12,90%	10741	9,70%	18409	16,70%	26126	23,70%	28859	26,10%	7354	6,70%	3122	2,80%	1630	1,50%
2003	110706	100,00%	14637	13,20%	12244	11,10%	20012	18,10%	26846	24,20%	26463	23,90%	6091	5,50%	2700	2,40%	1713	1,50%
2004	108141	100,00%	8229	7,60%	12142	11,20%	14162	13,10%	28891	26,70%	33915	31,40%	6850	6,30%	2349	2,20%	1603	1,50%
2005	107805	100,00%	16495	15,30%	13638	12,65%	20797	19,29%	25089	23,27%	23691	21,98%	5255	4,87%	1794	1,66%	1046	0,97%
2006	110209	100,00%	19475	17,67%	17004	15,43%	21226	19,26%	23961	21,74%	21707	19,70%	4726	4,29%	1429	1,30%	681	0,62%
2007	113620	100,00%	22027	19,39%	21311	18,76%	20051	17,65%	22506	19,81%	21215	18,67%	4527	3,98%	1328	1,17%	655	0,58%
2008	110163	100,00%	21369	19,40%	21847	19,83%	18773	17,04%	20978	19,04%	20424	18,54%	4595	4,17%	1486	1,35%	691	0,63%
2009	112974	100,00%	31128	27,55%	26586	23,53%	15570	13,78%	16187	14,33%	17863	15,81%	3887	3,44%	1206	1,07%	547	0,48%
2010	100854	100,00%	28248	28,01%	24295	24,09%	14353	14,23%	14080	13,96%	15565	15,43%	3140	3,11%	755	0,75%	418	0,41%
2011	102544	100,00%	29543	28,81%	24227	23,63%	14203	13,85%	13993	13,65%	16065	15,67%	3384	3,30%	811	0,79%	318	0,31%

Celková délka doby přípravného řízení od prvního zahájení trestního stíhání nebo sdělené podezření do předložení návrhu na podání obžaloby nebo návrhu na potrestání nebo konečné rozhodnutí policejního orgánu
(do roku 2001 tr. stíhání od sdělení obvinění do konečného rozhodnutí vyšetřovatele)

tabulka III/2a

PRAHA	CELKEM		z toho															
	počet	%	do 1 týdne		do 1 - 2 týdny		2 týdny - 1 měsíc		1 - 2 měsíce		2 - 6 měsíců		6 - 12 měsíců		1 - 2 roky		nad 2 roky	
			počet	%	počet	%	počet	%	počet	%	počet	%	počet	%	počet	%	počet	%
1995	11253	10,40%	87	0,80%	81	0,70%	424	3,80%	2284	20,30%	4656	41,40%	1732	15,40%	1089	9,70%	900	8,00%
1996	11712	10,70%	94	0,80%	95	0,80%	469	4,00%	2540	21,70%	4644	39,70%	1820	15,50%	1185	10,10%	865	7,40%
1997	12882	11,90%	79	0,60%	96	0,70%	588	4,60%	2881	22,40%	4833	37,50%	1731	13,40%	1354	10,50%	1320	10,20%
1998	14528	13,70%	171	1,20%	327	2,30%	1351	9,30%	3848	26,50%	4596	31,60%	1633	11,20%	1144	7,90%	1458	10,00%
1999	14339	13,30%	458	3,20%	530	3,70%	2158	15,00%	4196	29,30%	4392	30,60%	1401	9,80%	534	3,70%	670	4,70%
2000	14276	12,90%	438	3,10%	638	4,50%	2526	17,70%	4215	29,50%	4085	28,60%	1253	8,80%	641	4,50%	480	3,40%
2001	14824	13,40%	555	3,70%	907	6,10%	2719	18,30%	4154	28,00%	4116	27,80%	1180	8,00%	612	4,10%	581	3,90%
2002	14341	13,00%	2963	20,70%	1227	8,60%	1950	13,60%	2849	19,90%	3373	23,50%	1071	7,50%	559	3,90%	349	2,40%
2003	14270	12,90%	2848	20,00%	1054	7,40%	1868	13,10%	2975	20,80%	3367	23,60%	1141	8,00%	620	4,30%	397	2,80%
2004	13391	12,40%	2078	15,50%	986	7,40%	1144	8,50%	2459	18,40%	4104	30,60%	1298	9,70%	729	5,40%	593	4,40%
2005	14016	13,00%	3113	22,21%	991	7,07%	1728	12,33%	2694	19,22%	3126	22,30%	1191	8,50%	622	4,44%	551	3,93%
2006	14426	13,09%	3444	23,87%	1495	10,36%	1960	13,59%	2794	19,37%	2988	20,71%	992	6,88%	446	3,09%	307	2,13%
2007	13672	12,03%	3264	23,87%	1833	13,41%	1865	13,64%	2296	16,79%	2734	20,00%	1015	7,42%	383	2,80%	282	2,06%
2008	13250	12,03%	3285	24,79%	1855	14,00%	1695	12,79%	2225	16,79%	2654	20,03%	823	6,21%	386	2,91%	327	2,47%
2009	12867	11,39%	3881	30,16%	2191	17,03%	1628	12,65%	1892	14,70%	2211	17,18%	663	5,15%	210	1,63%	191	1,48%
2010	11738	11,64%	3001	25,57%	1992	16,97%	1715	14,61%	1874	15,97%	2273	19,36%	608	5,18%	182	1,55%	93	0,79%
2011	12753	12,44%	3603	28,25%	2173	17,04%	1915	15,02%	1940	15,21%	2244	17,60%	593	4,65%	231	1,81%	54	0,42%

Celková délka doby přípravného řízení od prvního zahájení trestního stíhání nebo sdělené podezření do předložení návrhu na podání obžaloby nebo návrhu na potrestání nebo konečné rozhodnutí policejního orgánu
(do roku 2001 tr. stíhání od sdělení obvinění do konečného rozhodnutí vyšetřovatele)

tabulka III/2a

Středočeský kraj	CELKEM		z toho															
	počet	%	do 1 týdne		do 1 - 2 týdny		2 týdny - 1 měsíc		1 - 2 měsíce		2 - 6 měsíců		6 - 12 měsíců		1 - 2 roky		nad 2 roky	
			počet	%	počet	%	počet	%	počet	%	počet	%	počet	%	počet	%	počet	%
1995	10754	9,90%	59	0,50%	104	1,00%	628	5,80%	2749	25,60%	4287	39,90%	1502	14,00%	919	8,50%	506	4,70%
1996	10139	9,30%	91	0,90%	106	1,00%	853	8,40%	2780	27,40%	4026	39,70%	1234	12,20%	654	6,50%	395	3,90%
1997	9936	9,20%	127	1,30%	169	1,70%	1061	10,70%	2914	29,30%	3814	38,40%	1093	11,00%	443	4,50%	315	3,20%
1998	9565	9,00%	134	1,40%	269	2,80%	1332	13,90%	2957	30,90%	3434	35,90%	850	8,90%	359	3,80%	230	2,40%
1999	9613	8,90%	178	1,90%	279	2,90%	1427	14,80%	2974	30,90%	3223	33,50%	986	10,30%	325	3,40%	221	2,30%
2000	10978	9,90%	360	3,30%	520	4,70%	1847	16,80%	2983	27,20%	3549	32,30%	1089	9,90%	404	3,70%	226	2,10%
2001	10411	9,40%	327	3,10%	509	4,90%	1853	17,80%	2980	28,60%	3191	30,70%	867	8,30%	423	4,10%	261	2,50%
2002	9472	8,60%	1051	11,10%	1041	11,00%	1511	16,00%	2157	22,80%	2488	26,30%	703	7,40%	259	2,70%	262	2,80%
2003	9449	8,50%	1091	11,50%	1150	12,20%	1578	16,70%	2181	23,10%	2458	26,00%	609	6,40%	236	2,50%	146	1,50%
2004	9015	8,30%	493	5,50%	1079	12,00%	1036	11,50%	2117	23,50%	3223	35,80%	684	7,60%	226	2,50%	157	1,70%
2005	9248	8,58%	1222	13,21%	1267	13,70%	1568	16,96%	2037	22,03%	2267	24,51%	578	6,25%	233	2,52%	76	0,82%
2006	9937	9,02%	1830	18,42%	2037	20,50%	1704	17,15%	1782	17,93%	1898	19,10%	455	4,58%	154	1,55%	77	0,77%
2007	11426	10,06%	2115	18,51%	3013	26,37%	2012	17,61%	1733	15,17%	1901	16,64%	455	3,98%	142	1,24%	55	0,48%
2008	11813	10,72%	2243	18,99%	3074	26,02%	2053	17,38%	1686	14,27%	2013	17,04%	505	4,27%	145	1,23%	94	0,80%
2009	12966	11,48%	3697	28,51%	4136	31,90%	1773	13,67%	1111	8,57%	1626	12,54%	435	3,35%	119	0,92%	69	0,53%
2010	11793	11,69%	3308	28,05%	3647	30,93%	1742	14,77%	1093	9,27%	1496	12,69%	338	2,87%	86	0,73%	83	0,70%
2011	12216	11,91%	3193	26,14%	3495	28,61%	1919	15,71%	1206	9,87%	1783	14,60%	443	3,63%	149	1,22%	28	0,23%

Celková délka doby přípravného řízení od prvního zahájení trestního stíhání nebo sdělené podezření do předložení návrhu na podání obžaloby nebo návrhu na potrestání nebo konečné rozhodnutí policejního orgánu
(do roku 2001 tr. stíhání od sdělení obvinění do konečného rozhodnutí vyšetřovatele)

tabulka III/2a

Jihočeský kraj	CELKEM		z toho															
	počet	%	do 1 týdne		do 1 - 2 týdny		2 týdny - 1 měsíc		1 - 2 měsíce		2 - 6 měsíců		6 - 12 měsíců		1 - 2 roky		nad 2 roky	
			počet	%	počet	%	počet	%	počet	%	počet	%	počet	%	počet	%	počet	%
1995	6874	6,30%	48	0,70%	65	0,90%	426	6,20%	1549	22,50%	3059	44,50%	1096	15,90%	470	6,80%	161	2,30%
1996	6960	6,40%	41	0,60%	72	1,00%	487	7,00%	1770	25,40%	2930	42,10%	1009	14,50%	480	6,90%	171	2,50%
1997	6724	6,20%	73	1,10%	85	1,30%	544	8,10%	1856	27,60%	2797	41,60%	786	11,70%	394	5,90%	189	2,80%
1998	6437	6,10%	61	0,90%	188	2,90%	805	12,50%	1931	30,00%	2463	38,30%	588	9,10%	261	4,10%	140	2,20%
1999	6720	6,20%	123	1,80%	203	3,00%	1062	15,80%	2048	30,50%	2510	37,40%	527	7,80%	158	2,40%	89	1,30%
2000	7084	6,40%	117	1,70%	194	2,70%	1039	14,70%	2063	29,10%	2499	35,30%	743	10,50%	341	4,80%	88	1,20%
2001	7033	6,40%	120	1,70%	237	3,40%	1074	15,30%	1919	27,30%	2383	33,90%	796	11,30%	341	4,80%	163	2,30%
2002	7144	6,50%	601	8,40%	550	7,70%	905	12,70%	1592	22,30%	2307	32,30%	664	9,30%	366	5,10%	159	2,20%
2003	7332	6,60%	808	11,00%	743	10,10%	1156	15,80%	1704	23,20%	1797	24,50%	559	7,60%	300	4,10%	265	3,60%
2004	7086	6,60%	488	6,90%	754	10,60%	1034	14,60%	1936	27,30%	2097	29,60%	446	6,30%	210	3,00%	121	1,70%
2005	7047	6,54%	977	13,86%	854	12,12%	1568	22,25%	1739	24,68%	1482	21,03%	281	3,99%	86	1,22%	60	0,85%
2006	6842	6,21%	1094	15,99%	1026	15,00%	1482	21,66%	1679	24,54%	1281	18,72%	214	3,13%	53	0,77%	13	0,19%
2007	7268	6,40%	1475	20,29%	1228	16,90%	1359	18,70%	1673	23,02%	1224	16,84%	232	3,19%	53	0,73%	24	0,33%
2008	7233	6,57%	1497	20,70%	1271	17,57%	1307	18,07%	1570	21,71%	1275	17,63%	247	3,41%	59	0,82%	7	0,10%
2009	7233	6,40%	2081	28,77%	1410	19,49%	942	13,02%	1194	16,51%	1336	18,47%	194	2,68%	53	0,73%	23	0,32%
2010	6739	6,68%	1966	29,17%	1291	19,16%	1003	14,88%	1205	17,88%	1098	16,29%	147	2,18%	24	0,36%	5	0,07%
2011	6516	6,35%	1932	29,65%	1294	19,86%	785	12,05%	1160	17,80%	1121	17,20%	138	2,12%	23	0,35%	63	0,97%

Celková délka doby přípravného řízení od prvního zahájení trestního stíhání nebo sdělené podezření do předložení návrhu na podání obžaloby nebo návrhu na potrestání nebo konečné rozhodnutí policejního orgánu
(do roku 2001 tr. stíhání od sdělení obvinění do konečného rozhodnutí vyšetřovatele)

tabulka III/2a

Západočeský kraj	CELKEM		z toho															
	počet	%	do 1 týdne		do 1 - 2 týdny		2 týdny - 1 měsíc		1 - 2 měsíce		2 - 6 měsíců		6 - 12 měsíců		1 - 2 roky		nad 2 roky	
			počet	%	počet	%	počet	%	počet	%	počet	%	počet	%	počet	%	počet	%
1995	10864	10,00%	78	0,70%	83	0,80%	779	7,20%	3185	29,30%	4413	40,60%	1273	11,70%	606	5,60%	447	4,10%
1996	10449	9,60%	109	1,00%	108	1,00%	958	9,20%	3561	34,10%	3919	37,50%	995	9,50%	479	4,60%	320	3,10%
1997	10302	9,50%	104	1,00%	131	1,30%	1093	10,60%	3877	37,60%	3801	36,90%	810	7,90%	288	2,80%	198	1,90%
1998	10200	9,60%	151	1,50%	202	2,00%	1515	14,90%	3770	37,00%	3485	34,20%	736	7,20%	244	2,40%	97	1,00%
1999	10152	9,40%	61	0,60%	167	1,60%	1279	12,60%	3899	38,40%	3732	36,80%	766	7,50%	175	1,70%	73	0,70%
2000	10453	9,40%	96	0,90%	161	1,50%	1338	12,80%	3657	35,00%	3990	38,20%	928	8,90%	202	1,90%	81	0,80%
2001	10259	9,30%	124	1,20%	216	2,10%	1382	13,50%	3509	34,20%	3785	36,90%	822	8,00%	307	3,00%	114	1,10%
2002	10258	9,30%	1358	13,20%	1309	12,80%	1142	11,10%	2464	24,00%	2895	28,20%	645	6,30%	265	2,60%	180	1,80%
2003	10919	9,90%	1377	12,60%	1666	15,30%	1263	11,60%	2697	24,70%	2840	26,00%	705	6,50%	193	1,80%	178	1,60%
2004	10434	9,60%	801	7,70%	1840	17,60%	1048	10,00%	2471	23,70%	3358	32,20%	640	6,10%	151	1,40%	125	1,20%
2005	10140	9,41%	1442	14,22%	1658	16,35%	1482	14,62%	2661	26,24%	2372	23,39%	386	3,81%	97	0,96%	42	0,41%
2006	10416	9,45%	1608	15,44%	2042	19,60%	1711	16,43%	2603	24,99%	2061	19,79%	323	3,10%	43	0,41%	25	0,24%
2007	10673	9,39%	1657	15,53%	2489	23,32%	1628	15,25%	2435	22,81%	2166	20,29%	246	2,30%	39	0,37%	13	0,12%
2008	10321	9,37%	1810	17,54%	2630	25,48%	1477	14,31%	2189	21,21%	1894	18,35%	264	2,56%	48	0,47%	9	0,09%
2009	11198	9,91%	2673	23,87%	3909	34,91%	1357	12,12%	1465	13,08%	1550	13,84%	200	1,79%	37	0,33%	7	0,06%
2010	9760	9,68%	2527	25,89%	3526	36,13%	1267	12,98%	1188	12,17%	1132	11,60%	108	1,11%	8	0,08%	4	0,04%
2011	9851	9,61%	2431	24,68%	3561	36,15%	1338	13,58%	1210	12,28%	1170	11,88%	116	1,18%	15	0,15%	10	0,10%

Celková délka doby přípravného řízení od prvního zahájení trestního stíhání nebo sdělené podezření do předložení návrhu na podání obžaloby nebo návrhu na potrestání nebo konečné rozhodnutí policejního orgánu
(do roku 2001 tr. stíhání od sdělení obvinění do konečného rozhodnutí vyšetřovatele)

tabulka III/2a

Severočeský kraj	CELKEM		z toho															
	počet	%	do 1 týdne		do 1 - 2 týdny		2 týdny - 1 měsíc		1 - 2 měsíce		2 - 6 měsíců		6 - 12 měsíců		1 - 2 roky		nad 2 roky	
			počet	%	počet	%	počet	%	počet	%	počet	%	počet	%	počet	%	počet	%
1995	16467	15,20%	111	0,70%	157	1,00%	1109	6,70%	3439	20,90%	6211	37,70%	2590	15,70%	1495	9,10%	1355	8,20%
1996	15700	14,40%	96	0,60%	178	1,10%	1222	7,80%	3715	23,70%	5865	37,40%	2273	14,50%	1237	7,90%	1114	7,10%
1997	16583	15,30%	136	0,80%	206	1,20%	1437	8,70%	4099	24,70%	6376	38,40%	2010	12,10%	1252	7,50%	1067	6,40%
1998	16215	15,30%	165	1,00%	266	1,60%	1702	10,50%	4144	25,60%	6060	37,40%	1861	11,50%	1029	6,30%	988	6,10%
1999	16905	15,70%	152	0,90%	318	1,90%	2094	12,40%	4592	27,20%	6007	35,50%	1943	11,50%	821	4,90%	978	5,80%
2000	16351	14,80%	222	1,40%	413	2,50%	2375	14,50%	4755	29,10%	5763	35,20%	1589	9,70%	671	4,10%	563	3,40%
2001	16116	14,60%	204	1,30%	498	3,10%	2595	16,10%	4412	27,40%	5652	35,10%	1688	10,50%	639	4,00%	428	2,70%
2002	17253	15,60%	2361	13,70%	1642	9,50%	2685	15,60%	3836	22,20%	4751	27,50%	1245	7,20%	488	2,80%	245	1,40%
2003	18397	16,60%	2127	11,60%	1767	9,60%	3094	16,80%	4475	24,30%	5073	27,60%	1110	6,00%	503	2,70%	248	1,30%
2004	18610	17,20%	1200	6,40%	1840	9,90%	1704	9,20%	4248	22,80%	7094	38,10%	1812	9,70%	469	2,50%	243	1,30%
2005	19463	18,05%	2551	13,11%	1987	10,21%	3302	16,97%	4458	22,90%	5332	27,40%	1313	6,75%	378	1,94%	142	0,73%
2006	20695	18,78%	3905	18,87%	2769	13,38%	3265	15,78%	4336	20,95%	4783	23,11%	1167	5,64%	341	1,65%	129	0,62%
2007	20391	17,95%	4549	22,31%	3220	15,79%	2881	14,13%	3750	18,39%	4395	21,55%	1066	5,23%	412	2,02%	118	0,58%
2008	19466	17,67%	4145	21,29%	3289	16,90%	2485	12,77%	3523	18,10%	4204	21,60%	1235	6,34%	452	2,32%	133	0,68%
2009	19515	17,27%	4948	25,35%	3337	17,10%	2334	11,96%	2923	14,98%	4071	20,86%	1200	6,15%	585	3,00%	117	0,60%
2010	17115	16,97%	4191	24,49%	3244	18,95%	2189	12,79%	2715	15,86%	3480	20,33%	921	5,38%	297	1,74%	78	0,46%
2011	17329	16,90%	4575	26,40%	3368	19,44%	2260	13,04%	2579	14,88%	3264	18,84%	931	5,37%	276	1,59%	76	0,44%

Celková délka doby přípravného řízení od prvního zahájení trestního stíhání nebo sdělené podezření do předložení návrhu na podání obžaloby nebo návrhu na potrestání nebo konečné rozhodnutí policejního orgánu
(do roku 2001 tr. stíhání od sdělení obvinění do konečného rozhodnutí vyšetřovatele)

tabulka III/2a

Východočeský kraj	CELKEM		z toho															
	počet	%	do 1 týdne		do 1 - 2 týdny		2 týdny - 1 měsíc		1 - 2 měsíce		2 - 6 měsíců		6 - 12 měsíců		1 - 2 roky		nad 2 roky	
			počet	%	počet	%	počet	%	počet	%	počet	%	počet	%	počet	%	počet	%
1995	12166	11,20%	63	0,50%	125	1,00%	838	6,90%	3013	24,80%	4958	40,80%	1842	15,10%	879	7,20%	448	3,70%
1996	12176	11,20%	100	0,80%	165	1,40%	1216	10,00%	3903	32,10%	4648	38,20%	1199	9,80%	571	4,70%	374	3,10%
1997	11427	10,60%	125	1,10%	282	2,50%	1502	13,10%	4077	35,70%	4220	36,90%	661	5,80%	261	2,30%	299	2,60%
1998	10547	9,90%	130	1,20%	326	3,10%	1608	15,20%	3832	36,30%	3592	34,10%	653	6,20%	206	2,00%	200	1,90%
1999	10349	9,60%	85	0,80%	227	2,20%	1559	15,10%	3745	36,20%	3825	37,00%	647	6,30%	168	1,60%	93	0,90%
2000	10826	9,80%	128	1,20%	266	2,50%	1718	15,90%	3845	35,50%	3754	34,70%	740	6,80%	237	2,20%	138	1,30%
2001	10601	9,60%	130	1,20%	347	3,30%	1841	17,40%	3584	33,80%	3463	32,70%	817	7,70%	261	2,50%	158	1,50%
2002	10830	9,80%	1155	10,70%	938	8,70%	1832	16,90%	2890	26,70%	2887	26,70%	747	6,90%	242	2,20%	139	12,00%
2003	10202	9,20%	1209	11,90%	1191	11,70%	1875	18,40%	2573	25,20%	2409	23,60%	506	5,00%	281	2,80%	158	13,10%
2004	9867	9,10%	697	7,10%	1059	10,70%	1299	13,20%	2764	28,00%	3190	32,30%	520	5,30%	189	1,90%	149	21,40%
2005	9952	9,23%	1653	16,61%	1489	14,96%	1795	18,04%	2342	23,53%	2127	21,37%	364	3,66%	103	1,03%	79	0,79%
2006	9883	8,97%	1701	17,21%	1680	17,00%	1795	18,16%	2060	20,84%	2007	20,31%	447	4,52%	146	1,48%	47	0,48%
2007	10383	9,14%	2015	19,41%	2156	20,76%	1824	17,57%	2094	20,17%	1881	18,12%	320	3,08%	49	0,47%	44	0,42%
2008	10289	9,34%	1977	19,21%	2235	21,72%	1604	15,59%	1931	18,77%	1985	19,29%	407	3,96%	113	1,10%	37	0,36%
2009	10087	8,93%	2499	24,77%	2362	23,42%	1421	14,09%	1651	16,37%	1737	17,22%	344	3,41%	60	0,59%	13	0,13%
2010	9080	9,00%	2612	28,77%	2202	24,25%	1177	12,96%	1258	13,85%	1529	16,84%	263	2,90%	38	0,42%	1	0,01%
2011	9161	8,93%	2584	28,21%	2211	24,13%	1145	12,50%	1271	13,87%	1592	17,38%	306	3,34%	40	0,44%	12	0,13%

Celková délka doby přípravného řízení od prvního zahájení trestního stíhání nebo sdělené podezření do předložení návrhu na podání obžaloby nebo návrhu na potrestání nebo konečné rozhodnutí policejního orgánu
(do roku 2001 tr. stíhání od sdělení obvinění do konečného rozhodnutí vyšetřovatele)

tabulka III/2a

Jihomoravský kraj	CELKEM		z toho															
	počet	%	do 1 týdne		do 1 - 2 týdny		2 týdny - 1 měsíc		1 - 2 měsíce		2 - 6 měsíců		6 - 12 měsíců		1 - 2 roky		nad 2 roky	
			počet	%	počet	%	počet	%	počet	%	počet	%	počet	%	počet	%	počet	%
1995	16599	15,30%	143	0,90%	307	1,80%	1933	11,60%	4416	26,60%	5671	34,20%	2043	12,30%	1182	7,10%	904	5,40%
1996	18052	16,50%	205	1,10%	431	2,40%	2641	14,60%	5117	28,30%	5966	33,00%	1750	9,70%	930	5,20%	1012	5,60%
1997	17297	16,00%	370	2,10%	595	3,40%	2592	15,00%	5018	29,00%	5916	34,20%	1556	9,00%	590	3,40%	660	3,80%
1998	16091	15,10%	316	2,00%	753	4,70%	2891	18,00%	4754	29,50%	4989	31,00%	1323	8,20%	506	3,10%	559	3,50%
1999	16660	15,50%	424	2,50%	883	5,30%	3082	18,50%	5108	30,70%	5259	31,60%	1275	7,70%	334	2,00%	295	1,80%
2000	17406	15,70%	462	2,70%	915	5,30%	3266	18,80%	5241	30,10%	5493	31,60%	1484	8,50%	425	2,40%	120	0,70%
2001	17624	16,00%	514	2,90%	980	5,60%	3376	19,20%	5213	29,60%	5635	32,00%	1303	7,40%	467	2,60%	136	0,80%
2002	17722	16,00%	1817	10,30%	1666	9,40%	3187	18,00%	4513	25,50%	4732	26,70%	1177	6,60%	426	2,40%	204	1,20%
2003	17430	15,70%	2059	11,80%	1948	11,20%	3750	21,50%	4429	25,40%	4017	23,00%	717	4,10%	293	1,70%	217	1,20%
2004	17345	16,00%	877	5,10%	1637	9,40%	2708	15,60%	5605	32,30%	5366	30,90%	800	4,60%	206	1,20%	146	0,80%
2005	16692	15,48%	2110	12,64%	2050	12,28%	3827	22,93%	4495	26,93%	3457	20,71%	576	3,45%	140	0,84%	37	0,22%
2006	17513	15,89%	2477	14,14%	2450	13,99%	4095	23,38%	4434	25,32%	3349	19,12%	579	3,31%	111	0,63%	18	0,10%
2007	18334	16,14%	3281	17,90%	3112	16,97%	3688	20,12%	4244	23,15%	3379	18,43%	540	2,95%	75	0,41%	15	0,08%
2008	17681	16,05%	3174	17,95%	3353	18,96%	3445	19,48%	3782	21,39%	3221	18,22%	583	3,30%	96	0,54%	27	0,15%
2009	18389	16,28%	6353	34,55%	4060	22,08%	2088	11,35%	2640	14,36%	2668	14,51%	456	2,48%	88	0,48%	36	0,20%
2010	15597	15,46%	5696	36,52%	3602	23,09%	1745	11,19%	1935	12,41%	2187	14,02%	363	2,33%	55	0,35%	14	0,09%
2011	16049	15,65%	5846	36,43%	3609	22,49%	1618	10,08%	2109	13,14%	2377	14,81%	438	2,73%	45	0,28%	7	0,04%

Celková délka doby přípravného řízení od prvního zahájení trestního stíhání nebo sdělené podezření do předložení návrhu na podání obžaloby nebo návrhu na potrestání nebo konečné rozhodnutí policejního orgánu
(do roku 2001 tr. stíhání od sdělení obvinění do konečného rozhodnutí vyšetřovatele)

tabulka III/2a

Severomoravský kraj	CELKEM		z toho															
	počet	%	do 1 týdne		do 1 - 2 týdny		2 týdny - 1 měsíc		1 - 2 měsíce		2 - 6 měsíců		6 - 12 měsíců		1 - 2 roky		nad 2 roky	
			počet	%	počet	%	počet	%	počet	%	počet	%	počet	%	počet	%	počet	%
1995	23571	21,70%	174	0,70%	305	1,30%	1923	8,20%	5919	25,10%	9476	40,20%	3395	14,40%	1450	6,20%	929	3,90%
1996	23900	21,90%	175	0,70%	390	1,60%	2285	9,60%	6175	25,80%	9177	38,40%	3113	13,00%	1622	6,80%	963	4,00%
1997	23018	21,30%	160	0,70%	309	1,30%	2326	10,10%	6370	27,70%	9087	39,50%	2859	12,40%	1071	4,70%	836	3,60%
1998	22728	21,40%	218	1,00%	456	2,00%	3215	14,10%	6760	29,70%	8102	35,60%	2240	9,90%	1020	4,50%	717	3,20%
1999	23067	21,40%	219	0,90%	595	2,60%	3788	16,40%	7570	32,80%	8195	35,50%	1869	8,10%	523	2,30%	308	1,30%
2000	23369	21,10%	259	1,10%	881	3,80%	4708	20,10%	7320	31,30%	7673	32,80%	1922	8,20%	452	1,90%	154	0,70%
2001	23503	21,30%	475	2,00%	1463	6,20%	6070	25,80%	7233	30,80%	6275	26,70%	1349	5,70%	478	2,00%	160	0,70%
2002	23399	21,20%	2918	12,50%	2368	10,10%	5197	22,20%	5821	24,90%	5425	23,20%	1085	4,60%	493	2,10%	92	0,40%
2003	22665	20,50%	3118	13,80%	2725	12,00%	5428	23,90%	5812	25,60%	4499	19,80%	736	3,20%	255	1,10%	92	0,40%
2004	22359	20,70%	1595	7,10%	2947	13,20%	4189	18,70%	7291	32,60%	5482	24,50%	648	2,90%	151	0,70%	56	0,30%
2005	21202	19,67%	3427	16,16%	3342	15,76%	5527	26,07%	4663	21,99%	3525	16,63%	549	2,59%	119	0,56%	50	0,24%
2006	20422	18,53%	3416	16,73%	3505	17,16%	5214	25,53%	4273	20,92%	3327	16,29%	515	2,52%	122	0,60%	50	0,24%
2007	21359	18,80%	3671	17,19%	4260	19,94%	4794	22,44%	4277	20,02%	3532	16,54%	617	2,89%	157	0,74%	51	0,24%
2008	20031	18,18%	3238	16,16%	4140	20,67%	4707	23,50%	4070	20,32%	3175	15,85%	524	2,62%	150	0,75%	27	0,13%
2009	20635	18,27%	4996	24,21%	5181	25,11%	4027	19,52%	3310	16,04%	2661	12,90%	386	1,87%	49	0,24%	25	0,12%
2010	18876	18,72%	4947	26,21%	4791	25,38%	3515	18,62%	2812	14,90%	2362	12,51%	366	1,94%	49	0,26%	34	0,18%
2011	18604	18,14%	5379	28,91%	4516	24,27%	3223	17,32%	2517	13,53%	2507	13,48%	401	2,16%	25	0,13%	36	0,19%

Celková délka doby přípravného řízení od prvního zahájení trestního stíhání nebo sdělené podezření do předložení návrhu na podání obžaloby nebo návrhu na potrestání nebo konečné rozhodnutí policejního orgánu
(do roku 2001 tr. stíhání od sdělení obvinění do konečného rozhodnutí vyšetřovatele)

tabulka III/2a

VSZ Olomouc	CELKEM		z toho															
	počet	%	do 1 týdne		do 1 - 2 týdny		2 týdny - 1 měsíc		1 - 2 měsíce		2 - 6 měsíců		6 - 12 měsíců		1 - 2 roky		nad 2 roky	
			počet	%	počet	%	počet	%	počet	%	počet	%	počet	%	počet	%	počet	%
2001	21	0,00%	0	0,00%	0	0,00%	0	0,00%	0	0,00%	3	14,30%	0	0,00%	9	42,90%	9	42,90%
2002	33	0,00%	0	0,00%	0	0,00%	0	0,00%	1	3,00%	0	0,00%	14	42,40%	18	54,50%	0	0,00%
2003	18	0,00%	0	0,00%	0	0,00%	0	0,00%	0	0,00%	3	16,70%	4	22,20%	11	61,10%	0	0,00%
2004	14	0,00%	0	0,00%	0	0,00%	0	0,00%	0	0,00%	1	7,10%	2	14,30%	9	64,30%	2	14,30%
2005	24	0,02%	0	0,00%	0	0,00%	0	0,00%	0	0,00%	2	8,33%	13	54,17%	9	37,50%	0	0,00%
2006	12	0,01%	0	0,00%	0	0,00%	0	0,00%	0	0,00%	2	16,67%	3	25,00%	2	16,67%	5	41,67%
2007	44	0,04%	0	0,00%	0	0,00%	0	0,00%	3	6,82%	3	6,82%	34	77,27%	4	9,09%	0	0,00%
2008	42	0,04%	0	0,00%	0	0,00%	0	0,00%	0	0,00%	1	2,38%	5	11,90%	11	26,19%	25	59,52%
2009	27	0,02%	0	0,00%	0	0,00%	0	0,00%	1	3,70%	2	7,41%	0	0,00%	0	0,00%	24	88,89%
2010	37	0,04%	0	0,00%	0	0,00%	0	0,00%	0	0,00%	3	8,11%	15	40,54%	11	29,73%	8	21,62%
2011	21	0,02%	0	0,00%	0	0,00%	0	0,00%	0	0,00%	6	28,57%	7	33,33%	2	9,52%	6	28,57%

Celková délka doby přípravného řízení od prvního zahájení trestního stíhání nebo sdělení podezření do předložení návrhu na podání obžaloby nebo návrhu na potrestání nebo konečné rozhodnutí policejního orgánu
(do roku 2001 tr. stíhání od sdělení obvinění do konečného rozhodnutí vyšetřovatele)

tabulka III/2a

VSZ Praha	CELKEM		z toho															
	počet	%	do 1 týdne		do 1 - 2 týdny		2 týdny - 1 měsíc		1 - 2 měsíce		2 - 6 měsíců		6 - 12 měsíců		1 - 2 roky		nad 2 roky	
			počet	%	počet	%	počet	%	počet	%	počet	%	počet	%	počet	%	počet	%
2001	13	0,00%	0	0,00%	0	0,00%	0	0,00%	0	0,00%	0	0,00%	2	15,40%	10	76,90%	1	7,70%
2002	13	0,00%	0	0,00%	0	0,00%	0	0,00%	3	23,10%	1	7,70%	3	23,10%	6	46,20%	0	0,00%
2003	24	0,00%	0	0,00%	0	0,00%	0	0,00%	0	0,00%	0	0,00%	4	16,70%	8	33,30%	12	50,00%
2004	20	0,00%	0	0,00%	0	0,00%	0	0,00%	0	0,00%	0	0,00%	0	0,00%	9	45,00%	11	55,00%
2005	21	0,02%	0	0,00%	0	0,00%	0	0,00%	0	0,00%	1	4,76%	4	19,05%	7	33,33%	9	42,86%
2006	63	0,06%	0	0,00%	0	0,00%	0	0,00%	0	0,00%	11	17,46%	31	49,21%	11	17,46%	10	15,87%
2007	70	0,06%	0	0,00%	0	0,00%	0	0,00%	1	1,43%	0	0,00%	2	2,86%	14	20,00%	53	75,71%
2008	37	0,03%	0	0,00%	0	0,00%	0	0,00%	2	5,41%	2	5,41%	2	5,41%	26	70,27%	5	13,51%
2009	57	0,05%	0	0,00%	0	0,00%	0	0,00%	0	0,00%	1	1,75%	9	15,79%	5	8,77%	42	73,68%
2010	119	0,12%	0	0,00%	0	0,00%	0	0,00%	0	0,00%	5	4,20%	11	9,24%	5	4,20%	98	82,35%
2011	44	0,04%	0	0,00%	0	0,00%	0	0,00%	1	2,27%	1	2,27%	11	25,00%	5	11,36%	26	59,09%

Délka doby řízení u státního zástupce po předložení návrhu na podání obžaloby nebo návrhu na potrestání
nebo konečné rozhodnutí policejního orgánu

tabulka III/2b

ČR	CELKEM		z toho															
	počet	%	do 1 týdne		do 1 - 2 týdnů		2 týdny - 1 měsíc		1 - 2 měsíce		2 - 6 měsíců		6 - 12 měsíců		1 - 2 roky		nad 2 roky	
			počet	%	počet	%	počet	%	počet	%	počet	%	počet	%	počet	%	počet	%
1995	91474	100,00%	27929	30,50%	20333	22,20%	22113	24,20%	11546	12,60%	7382	8,10%	1664	1,80%	432	0,50%	75	0,10%
1996	92796	100,00%	29394	31,70%	21868	23,60%	21871	23,60%	11008	11,90%	6778	7,30%	1296	1,40%	477	0,50%	104	0,10%
1997	92383	100,00%	30744	33,30%	22701	24,60%	21891	23,70%	10745	11,60%	4424	4,80%	748	0,80%	897	1,00%	233	0,30%
1998	82667	100,00%	32748	39,60%	20879	25,30%	18791	22,70%	7150	8,60%	2331	2,80%	493	0,60%	201	0,20%	74	0,10%
1999	93001	100,00%	38463	41,40%	25341	27,20%	22285	24,00%	4939	5,30%	1653	1,80%	213	0,20%	92	0,10%	15	0,00%
2000	95818	100,00%	39195	40,90%	25747	26,90%	23832	24,90%	5514	5,80%	1435	1,50%	74	0,10%	20	0,00%	1	0,00%
2001	95751	100,00%	42229	44,10%	25456	26,60%	21572	22,50%	4562	4,80%	1735	1,80%	142	0,10%	47	0,00%	8	0,00%
2002	110477	100,00%	48559	44,00%	22805	20,60%	25046	22,70%	9222	8,30%	4432	4,00%	351	0,30%	49	0,00%	13	0,00%
2003	110625	100,00%	51932	46,90%	22464	20,30%	20167	18,20%	8864	8,00%	6465	5,80%	698	0,60%	28	0,00%	7	0,00%
2004	107880	100,00%	54221	50,30%	23422	21,70%	19787	18,30%	6727	6,20%	3409	3,20%	261	0,20%	43	0,00%	10	0,00%
2005	107728	100,00%	56545	52,49%	22306	20,71%	18364	17,05%	6573	6,10%	3679	3,42%	219	0,20%	20	0,02%	22	0,02%
2006	110157	100,00%	64875	58,89%	21579	19,59%	14814	13,45%	5509	5,00%	3285	2,98%	74	0,07%	20	0,02%	1	0,00%
2007	113598	100,00%	72128	63,49%	21339	18,78%	12955	11,40%	4563	4,02%	2474	2,18%	127	0,11%	9	0,01%	3	0,00%
2008	110166	100,00%	71985	65,34%	20119	18,26%	12443	11,29%	3746	3,40%	1832	1,66%	38	0,03%	2	0,00%	1	0,00%
2009	112912	100,00%	80956	71,70%	17274	15,30%	10306	9,13%	2763	2,45%	1586	1,40%	20	0,02%	6	0,01%	1	0,00%
2010	100740	100,00%	73042	72,51%	16527	16,41%	8046	7,99%	2311	2,29%	788	0,78%	21	0,02%	3	0,00%	2	0,00%
2011	102500	100,00%	74000	72,20%	16776	16,37%	8591	8,38%	2264	2,21%	855	0,83%	7	0,01%	2	0,00%	5	0,00%

Délka doby řízení u státního zástupce po předložení návrhu na podání obžaloby nebo návrhu na potrestání
nebo konečné rozhodnutí policejního orgánu

tabulka III/2b

PRAHA	CELKEM		z toho															
	počet	%	do 1 týdne		do 1 - 2 týdny		2 týdny - 1 měsíc		1 - 2 měsíce		2 - 6 měsíců		6 - 12 měsíců		1 - 2 roky		nad 2 roky	
			počet	%	počet	%	počet	%	počet	%	počet	%	počet	%	počet	%	počet	%
1995	9369	10,20%	3563	38,00%	2438	26,00%	2209	23,60%	733	7,80%	347	3,70%	38	0,40%	32	0,30%	9	0,10%
1996	9708	10,50%	3555	36,60%	2612	26,90%	2355	24,30%	699	7,20%	319	3,30%	59	0,60%	91	0,90%	18	0,20%
1997	10352	11,20%	3393	32,80%	2963	28,60%	2936	28,40%	639	6,20%	292	2,80%	61	0,60%	58	0,60%	10	0,10%
1998	10554	12,80%	3794	35,90%	2986	28,30%	2859	27,10%	671	6,40%	190	1,80%	23	0,20%	27	0,30%	4	0,00%
1999	12178	13,10%	4317	35,40%	3827	31,40%	3337	27,40%	447	3,70%	202	1,70%	28	0,20%	17	0,10%	3	0,00%
2000	12268	12,80%	4499	36,70%	3728	30,40%	3377	27,50%	494	4,00%	152	1,20%	10	0,10%	8	0,10%	0	0,00%
2001	12779	13,30%	4705	36,80%	3727	29,20%	3308	25,90%	680	5,30%	274	2,10%	53	0,40%	28	0,20%	4	0,00%
2002	14354	13,00%	6437	44,80%	3233	22,50%	3305	23,00%	932	6,50%	391	2,70%	32	0,20%	23	0,20%	1	0,00%
2003	14259	12,90%	6382	44,80%	3021	21,20%	3075	21,60%	937	6,60%	803	5,60%	38	0,30%	3	0,00%	0	0,00%
2004	13379	12,40%	6444	48,20%	2690	20,10%	2882	21,50%	900	6,70%	425	3,20%	33	0,20%	5	0,00%	0	0,00%
2005	14009	13,00%	6553	46,78%	2805	20,02%	2964	21,16%	1008	7,20%	620	4,43%	38	0,27%	10	0,07%	11	0,08%
2006	14410	13,08%	7509	52,11%	2608	18,10%	2745	19,05%	1053	7,31%	458	3,18%	32	0,22%	5	0,03%	0	0,00%
2007	13672	12,04%	7786	56,95%	2365	17,30%	2333	17,06%	790	5,78%	381	2,79%	13	0,10%	1	0,01%	3	0,02%
2008	13242	12,02%	7949	60,03%	2461	18,58%	2287	17,27%	437	3,30%	108	0,82%	0	0,00%	0	0,00%	0	0,00%
2009	12843	11,37%	8553	66,60%	2041	15,89%	1984	15,45%	209	1,63%	56	0,44%	0	0,00%	0	0,00%	0	0,00%
2010	11731	11,64%	7672	65,40%	2114	18,02%	1763	15,03%	143	1,22%	39	0,33%	0	0,00%	0	0,00%	0	0,00%
2011	12734	12,42%	8611	67,62%	2077	16,31%	1826	14,34%	89	0,70%	130	1,02%	1	0,01%	0	0,00%	0	0,00%

Délka doby řízení u státního zástupce po předložení návrhu na podání obžaloby nebo návrhu na potrestání
nebo konečné rozhodnutí policejního orgánu

tabulka III/2b

Středočeský kraj	CELKEM		z toho															
	počet	%	do 1 týdne		do 1 - 2 týdnů		2 týdny - 1 měsíc		1 - 2 měsíce		2 - 6 měsíců		6 - 12 měsíců		1 - 2 roky		nad 2 roky	
			počet	%	počet	%	počet	%	počet	%	počet	%	počet	%	počet	%	počet	%
1995	8983	9,80%	3032	33,80%	1845	20,50%	2075	23,10%	1163	12,90%	728	8,10%	103	1,10%	32	0,40%	5	0,10%
1996	8674	9,30%	2749	31,70%	2015	23,20%	1881	21,70%	1287	14,80%	693	8,00%	36	0,40%	10	0,10%	3	0,00%
1997	8600	9,30%	3236	37,60%	1965	22,80%	1794	20,90%	1085	12,60%	488	5,70%	10	0,10%	19	0,20%	3	0,00%
1998	7583	9,20%	3500	46,20%	1705	22,50%	1429	18,80%	672	8,90%	251	3,30%	21	0,30%	5	0,10%	0	0,00%
1999	8242	8,90%	4275	51,90%	1796	21,80%	1388	16,80%	580	7,00%	197	2,40%	2	0,00%	2	0,00%	2	0,00%
2000	9303	9,70%	4577	49,20%	2033	21,90%	1739	18,70%	763	8,20%	188	2,00%	3	0,00%	0	0,00%	0	0,00%
2001	8792	9,20%	4509	51,30%	1608	18,30%	1475	16,80%	789	9,00%	402	4,60%	6	0,10%	3	0,00%	0	0,00%
2002	9461	8,60%	4348	46,00%	1719	18,20%	1794	19,00%	1077	11,40%	483	5,10%	32	0,30%	2	0,00%	6	0,10%
2003	9432	8,50%	4172	44,20%	1727	18,30%	1745	18,50%	1171	12,40%	602	6,40%	15	0,20%	0	0,00%	0	0,00%
2004	8982	8,30%	3983	44,30%	1337	14,90%	1763	19,60%	1313	14,60%	573	6,40%	6	0,10%	7	0,10%	0	0,00%
2005	9250	8,59%	4445	48,05%	1482	16,02%	1590	17,19%	1289	13,94%	440	4,76%	4	0,04%	0	0,00%	0	0,00%
2006	9921	9,01%	5552	55,96%	1398	14,09%	1376	13,87%	1121	11,30%	474	4,78%	0	0,00%	0	0,00%	0	0,00%
2007	11431	10,06%	7340	64,21%	1645	14,39%	1563	13,67%	731	6,39%	152	1,33%	0	0,00%	0	0,00%	0	0,00%
2008	11815	10,72%	7468	63,21%	1868	15,81%	1718	14,54%	635	5,37%	126	1,07%	0	0,00%	0	0,00%	0	0,00%
2009	12954	11,47%	10089	77,88%	1454	11,22%	1158	8,94%	233	1,80%	20	0,15%	0	0,00%	0	0,00%	0	0,00%
2010	11792	11,71%	9129	77,42%	1258	10,67%	1086	9,21%	251	2,13%	67	0,57%	1	0,01%	0	0,00%	0	0,00%
2011	12220	11,92%	9112	74,57%	1497	12,25%	1286	10,52%	233	1,91%	92	0,75%	0	0,00%	0	0,00%	0	0,00%

Délka doby řízení u státního zástupce po předložení návrhu na podání obžaloby nebo návrhu na potrestání
nebo konečné rozhodnutí policejního orgánu

tabulka III/2b

Jihočeský kraj	CELKEM		z toho															
	počet	%	do 1 týdne		do 1 - 2 týdnů		2 týdny - 1 měsíc		1 - 2 měsíce		2 - 6 měsíců		6 - 12 měsíců		1 - 2 roky		nad 2 roky	
			počet	%	počet	%	počet	%	počet	%	počet	%	počet	%	počet	%	počet	%
1995	5824	6,40%	1714	29,40%	1113	19,10%	1409	24,20%	1066	18,30%	470	8,10%	43	0,70%	8	0,10%	1	0,00%
1996	5833	6,30%	1833	31,40%	1010	17,30%	1232	21,10%	919	15,80%	774	13,30%	57	1,00%	8	0,10%	0	0,00%
1997	5663	6,10%	2584	45,60%	1136	20,10%	1106	19,50%	539	9,50%	276	4,90%	19	0,30%	3	0,10%	0	0,00%
1998	4890	5,90%	2763	56,50%	886	18,10%	810	16,60%	320	6,50%	108	2,20%	0	0,00%	3	0,10%	0	0,00%
1999	5781	6,20%	3171	54,90%	1048	18,10%	973	16,80%	479	8,30%	108	1,90%	2	0,00%	0	0,00%	0	0,00%
2000	6119	6,40%	2842	46,40%	1272	20,80%	1174	19,20%	604	9,90%	218	3,60%	3	0,00%	6	0,10%	0	0,00%
2001	5989	6,30%	2890	48,30%	1192	19,90%	1182	19,70%	557	9,30%	167	2,80%	1	0,00%	0	0,00%	0	0,00%
2002	7150	6,50%	3253	45,50%	1245	17,40%	1326	18,50%	885	12,40%	421	5,90%	7	0,10%	12	0,20%	1	0,00%
2003	7331	6,60%	3441	46,90%	1321	18,00%	1332	18,20%	755	10,30%	308	4,20%	173	2,40%	1	0,00%	0	0,00%
2004	7075	6,60%	3834	54,20%	1177	16,60%	1281	18,10%	559	7,90%	215	3,00%	9	0,10%	0	0,00%	0	0,00%
2005	7044	6,54%	3802	53,98%	1135	16,11%	1229	17,45%	590	8,38%	288	4,09%	0	0,00%	0	0,00%	0	0,00%
2006	6838	6,21%	4419	64,62%	1008	14,74%	957	14,00%	354	5,18%	86	1,26%	14	0,20%	0	0,00%	0	0,00%
2007	7258	6,39%	4901	67,53%	1079	14,87%	951	13,10%	248	3,42%	79	1,09%	0	0,00%	0	0,00%	0	0,00%
2008	7222	6,56%	5323	73,71%	966	13,38%	647	8,96%	199	2,76%	85	1,18%	1	0,01%	1	0,01%	0	0,00%
2009	7227	6,40%	5584	77,27%	870	12,04%	606	8,39%	142	1,96%	25	0,35%	0	0,00%	0	0,00%	0	0,00%
2010	6735	6,69%	5309	78,83%	800	11,88%	455	6,76%	126	1,87%	45	0,67%	0	0,00%	0	0,00%	0	0,00%
2011	6508	6,35%	5032	77,32%	809	12,43%	453	6,96%	160	2,46%	54	0,83%	0	0,00%	0	0,00%	0	0,00%

Délka doby řízení u státního zástupce po předložení návrhu na podání obžaloby nebo návrhu na potrestání
nebo konečné rozhodnutí policejního orgánu

tabulka III/2b

Západočeský kraj	CELKEM		z toho															
	počet	%	do 1 týdne		do 1 - 2 týdnů		2 týdny - 1 měsíc		1 - 2 měsíce		2 - 6 měsíců		6 - 12 měsíců		1 - 2 roky		nad 2 roky	
			počet	%	počet	%	počet	%	počet	%	počet	%	počet	%	počet	%	počet	%
1995	9421	10,30%	4413	46,80%	2171	23,00%	1769	18,80%	713	7,60%	307	3,30%	42	0,40%	6	0,10%	0	0,00%
1996	9225	9,90%	4308	46,70%	2098	22,70%	1808	19,60%	738	8,00%	236	2,60%	13	0,10%	15	0,20%	9	0,10%
1997	9149	9,90%	4322	47,20%	2053	22,40%	1714	18,70%	743	8,10%	292	3,20%	12	0,10%	7	0,10%	6	0,10%
1998	8405	10,20%	4936	58,70%	1773	21,10%	1277	15,20%	320	3,80%	95	1,10%	0	0,00%	3	0,00%	1	0,00%
1999	8884	9,60%	5482	61,70%	1906	21,50%	1245	14,00%	211	2,40%	37	0,40%	0	0,00%	2	0,00%	1	0,00%
2000	9191	9,60%	5880	64,00%	1911	20,80%	1152	12,50%	225	2,40%	22	0,20%	1	0,00%	0	0,00%	0	0,00%
2001	8998	9,40%	5946	66,10%	1811	20,10%	1086	12,10%	117	1,30%	33	0,40%	2	0,00%	3	0,00%	0	0,00%
2002	10264	9,30%	6547	63,80%	1490	14,50%	1372	13,40%	597	5,80%	249	2,40%	3	0,00%	6	0,10%	0	0,00%
2003	10912	9,90%	7210	66,10%	1374	12,60%	1151	10,50%	800	7,30%	375	3,40%	2	0,00%	0	0,00%	0	0,00%
2004	10423	9,70%	7190	69,00%	1242	11,90%	1093	10,50%	681	6,50%	217	2,10%	0	0,00%	0	0,00%	0	0,00%
2005	10130	9,40%	7600	75,02%	1135	11,20%	797	7,87%	468	4,62%	130	1,28%	0	0,00%	0	0,00%	0	0,00%
2006	10408	9,45%	8545	82,10%	958	9,20%	683	6,56%	211	2,03%	11	0,11%	0	0,00%	0	0,00%	0	0,00%
2007	10666	9,39%	8736	81,91%	1050	9,84%	682	6,39%	169	1,58%	29	0,27%	0	0,00%	0	0,00%	0	0,00%
2008	10313	9,36%	8479	82,22%	926	8,98%	684	6,63%	203	1,97%	17	0,16%	3	0,03%	0	0,00%	1	0,01%
2009	11183	9,90%	9596	85,81%	869	7,77%	554	4,95%	154	1,38%	10	0,09%	0	0,00%	0	0,00%	0	0,00%
2010	9741	9,67%	8611	88,40%	626	6,43%	406	4,17%	94	0,96%	4	0,04%	0	0,00%	0	0,00%	0	0,00%
2011	9835	9,60%	8643	87,88%	669	6,80%	415	4,22%	101	1,03%	7	0,07%	0	0,00%	0	0,00%	0	0,00%

Délka doby řízení u státního zástupce po předložení návrhu na podání obžaloby nebo návrhu na potrestání
nebo konečné rozhodnutí policejního orgánu

tabulka III/2b

Severočeský kraj	CELKEM		z toho															
	počet	%	do 1 týdne		do 1 - 2 týdny		2 týdny - 1 měsíc		1 - 2 měsíce		2 - 6 měsíců		6 - 12 měsíců		1 - 2 roky		nad 2 roky	
			počet	%	počet	%	počet	%	počet	%	počet	%	počet	%	počet	%	počet	%
1995	14175	15,50%	2777	19,60%	2710	19,10%	2957	20,90%	1954	13,80%	2364	16,70%	1117	7,90%	255	1,80%	41	0,30%
1996	13328	14,40%	3327	25,00%	2542	19,10%	2804	21,00%	1934	14,50%	1874	14,10%	644	4,80%	177	1,30%	26	0,20%
1997	14456	15,60%	3615	25,00%	2779	19,20%	2904	20,10%	2049	14,20%	1725	11,90%	483	3,30%	717	5,00%	184	1,30%
1998	12547	15,20%	3677	29,30%	2502	19,90%	2776	22,10%	1803	14,40%	1153	9,20%	425	3,40%	143	1,10%	68	0,50%
1999	14529	15,60%	4319	29,70%	3191	22,00%	3741	25,70%	2067	14,20%	957	6,60%	176	1,20%	69	0,50%	9	0,10%
2000	14253	14,90%	4314	30,30%	3464	24,30%	3664	25,70%	2065	14,50%	687	4,80%	52	0,40%	6	0,00%	1	0,00%
2001	14053	14,70%	4715	33,60%	3340	23,80%	3492	24,80%	1777	12,60%	654	4,70%	59	0,40%	12	0,10%	4	0,00%
2002	17252	15,60%	6224	36,10%	2426	14,10%	3159	18,30%	2914	16,90%	2264	13,10%	257	1,50%	4	0,00%	4	0,00%
2003	18403	16,60%	6514	35,40%	2367	12,90%	2689	14,60%	2774	15,10%	3565	19,40%	464	2,50%	24	0,10%	6	0,00%
2004	18524	17,20%	7767	41,90%	2998	16,20%	3294	17,80%	2428	13,10%	1792	9,70%	206	1,10%	30	0,20%	9	0,00%
2005	19467	18,07%	8025	41,22%	3060	15,72%	3695	18,98%	2463	12,65%	2043	10,49%	161	0,83%	9	0,05%	11	0,06%
2006	20702	18,79%	10393	50,20%	2822	13,63%	3093	14,94%	2310	11,16%	2054	9,92%	18	0,09%	11	0,05%	1	0,00%
2007	20391	17,95%	11173	54,79%	2412	11,83%	2787	13,67%	2244	11,00%	1692	8,30%	77	0,38%	6	0,03%	0	0,00%
2008	19487	17,69%	10828	55,57%	2570	13,19%	2744	14,08%	1944	9,98%	1369	7,03%	31	0,16%	1	0,01%	0	0,00%
2009	19526	17,29%	11287	57,80%	2550	13,06%	2544	13,03%	1800	9,22%	1327	6,80%	11	0,06%	6	0,03%	1	0,01%
2010	17017	16,89%	10217	60,04%	2403	14,12%	2339	13,75%	1540	9,05%	507	2,98%	7	0,04%	3	0,02%	1	0,01%
2011	17324	16,90%	10605	61,22%	2341	13,51%	2307	13,32%	1544	8,91%	518	2,99%	4	0,02%	1	0,01%	4	0,02%

Délka doby řízení u státního zástupce po předložení návrhu na podání obžaloby nebo návrhu na potrestání
nebo konečné rozhodnutí policejního orgánu

tabulka III/2b

Východočeský kraj	CELKEM		z toho															
	počet	%	do 1 týdne		do 1 - 2 týdny		2 týdny - 1 měsíc		1 - 2 měsíce		2 - 6 měsíců		6 - 12 měsíců		1 - 2 roky		nad 2 roky	
			počet	%	počet	%	počet	%	počet	%	počet	%	počet	%	počet	%	počet	%
1996	10498	11,30%	2963	28,20%	2604	24,80%	2445	23,30%	1057	10,10%	846	8,10%	426	4,10%	124	1,20%	33	0,30%
1997	9711	10,50%	3111	32,00%	2488	25,60%	2319	23,90%	972	10,00%	590	6,10%	137	1,40%	70	0,70%	24	0,20%
1998	8297	10,00%	2829	34,10%	2219	26,70%	1902	22,90%	934	11,30%	382	4,60%	13	0,20%	18	0,20%	0	0,00%
1999	8846	9,50%	3580	40,50%	2534	28,60%	1852	20,90%	804	9,10%	73	0,80%	3	0,00%	0	0,00%	0	0,00%
2000	9214	9,60%	3595	39,00%	2419	26,30%	1969	21,40%	1115	12,10%	114	1,20%	2	0,00%	0	0,00%	0	0,00%
2001	9025	9,40%	4578	50,70%	2284	25,30%	1512	16,80%	491	5,40%	145	1,60%	14	0,20%	1	0,00%	0	0,00%
2002	10818	9,80%	5555	51,30%	2294	21,20%	1917	17,70%	810	7,50%	238	2,20%	3	0,00%	0	0,00%	1	0,00%
2003	10163	9,20%	5392	53,10%	1999	19,70%	1647	16,20%	917	9,00%	208	2,00%	0	0,00%	0	0,00%	0	0,00%
2004	9813	9,10%	5201	53,00%	2053	20,90%	1746	17,80%	668	6,80%	138	1,40%	7	0,10%	0	0,00%	0	0,00%
2005	9922	9,21%	6025	60,72%	1770	17,84%	1426	14,37%	595	6,00%	98	0,99%	8	0,08%	0	0,00%	0	0,00%
2006	9875	8,96%	6474	65,56%	1475	14,94%	1403	14,21%	354	3,58%	166	1,68%	2	0,02%	1	0,01%	0	0,00%
2007	10381	9,14%	7292	70,24%	1686	16,24%	1163	11,20%	208	2,00%	32	0,31%	0	0,00%	0	0,00%	0	0,00%
2008	10296	9,35%	7679	74,58%	1496	14,53%	904	8,78%	168	1,63%	49	0,48%	0	0,00%	0	0,00%	0	0,00%
2009	10086	8,93%	7750	76,84%	1380	13,68%	774	7,67%	146	1,45%	36	0,36%	0	0,00%	0	0,00%	0	0,00%
2010	9101	9,03%	7300	80,21%	1069	11,75%	642	7,05%	69	0,76%	21	0,23%	0	0,00%	0	0,00%	0	0,00%
2011	9157	8,93%	7233	78,99%	1113	12,15%	726	7,93%	73	0,80%	12	0,13%	0	0,00%	0	0,00%	0	0,00%

Délka doby řízení u státního zástupce po předložení návrhu na podání obžaloby nebo návrhu na potrestání
nebo konečné rozhodnutí policejního orgánu

tabulka III/2b

Jihomoravský kraj	CELKEM		z toho															
	počet	%	do 1 týdne		do 1 - 2 týdnů		2 týdny - 1 měsíc		1 - 2 měsíce		2 - 6 měsíců		6 - 12 měsíců		1 - 2 roky		nad 2 roky	
			počet	%	počet	%	počet	%	počet	%	počet	%	počet	%	počet	%	počet	%
1995	13882	15,20%	5480	39,50%	3458	24,90%	3153	22,70%	1344	9,70%	344	2,50%	58	0,40%	39	0,30%	6	0,00%
1996	15212	16,40%	6332	41,60%	4197	27,60%	3272	21,50%	1004	6,60%	340	2,20%	30	0,20%	26	0,20%	11	0,10%
1997	14641	15,80%	6425	43,90%	4645	31,70%	3065	20,90%	417	2,80%	54	0,40%	15	0,10%	16	0,10%	4	0,00%
1998	12622	15,30%	6228	49,30%	4172	33,10%	2025	16,00%	141	1,10%	45	0,40%	10	0,10%	1	0,00%	0	0,00%
1999	14457	15,50%	6855	47,40%	4541	31,40%	2823	19,50%	157	1,10%	77	0,50%	2	0,00%	2	0,00%	0	0,00%
2000	14971	15,60%	6349	42,40%	4657	31,10%	3731	24,90%	185	1,20%	46	0,30%	3	0,00%	0	0,00%	0	0,00%
2001	15214	15,90%	6895	45,30%	5139	33,80%	2998	19,70%	121	0,80%	54	0,40%	7	0,00%	0	0,00%	0	0,00%
2002	17738	16,10%	7108	40,10%	4808	27,10%	4620	26,00%	914	5,20%	269	1,50%	17	0,10%	2	0,00%	0	0,00%
2003	17427	15,80%	7970	45,70%	4264	24,50%	4241	24,30%	668	3,80%	277	1,60%	6	0,00%	0	0,00%	1	0,00%
2004	17327	16,10%	8404	48,50%	5399	31,20%	3327	19,20%	159	0,90%	36	0,20%	0	0,00%	1	0,00%	1	0,00%
2005	16684	15,49%	8814	52,83%	4791	28,72%	2878	17,25%	149	0,89%	51	0,31%	0	0,00%	1	0,01%	0	0,00%
2006	17503	15,89%	9814	56,07%	4945	28,25%	2638	15,07%	86	0,49%	17	0,10%	0	0,00%	3	0,02%	0	0,00%
2007	18325	16,13%	11079	60,46%	4771	26,04%	2267	12,37%	153	0,83%	52	0,28%	3	0,02%	0	0,00%	0	0,00%
2008	17683	16,05%	10734	60,70%	4470	25,28%	2319	13,11%	136	0,77%	22	0,12%	2	0,01%	0	0,00%	0	0,00%
2009	18382	16,28%	12658	68,86%	3723	20,25%	1898	10,33%	60	0,33%	43	0,23%	0	0,00%	0	0,00%	0	0,00%
2010	15577	15,46%	10653	68,39%	3692	23,70%	1167	7,49%	44	0,28%	20	0,13%	0	0,00%	0	0,00%	1	0,01%
2011	16031	15,64%	10622	66,26%	3976	24,80%	1371	8,55%	49	0,31%	11	0,07%	0	0,00%	1	0,01%	1	0,01%

Délka doby řízení u státního zástupce po předložení návrhu na podání obžaloby nebo návrhu na potrestání
nebo konečné rozhodnutí policejního orgánu

tabulka III/2b

Severomoravský kraj	CELKEM		z toho															
	počet	%	do 1 týdne		do 1 - 2 týdnů		2 týdny - 1 měsíc		1 - 2 měsíce		2 - 6 měsíců		6 - 12 měsíců		1 - 2 roky		nad 2 roky	
			počet	%	počet	%	počet	%	počet	%	počet	%	počet	%	počet	%	počet	%
1995	19713	21,60%	4208	21,30%	4303	21,80%	6077	30,80%	3167	16,10%	1866	9,50%	66	0,30%	19	0,10%	7	0,00%
1996	20318	21,90%	4327	21,30%	4790	23,60%	6074	29,90%	3370	16,60%	1696	8,30%	31	0,20%	26	0,10%	4	0,00%
1997	19811	21,40%	4058	20,50%	4672	23,60%	6053	30,60%	4301	21,70%	707	3,60%	11	0,10%	7	0,00%	2	0,00%
1998	17769	21,50%	5021	28,30%	4636	26,10%	5713	32,20%	2289	12,90%	107	0,60%	1	0,00%	1	0,00%	1	0,00%
1999	20084	21,60%	6464	32,20%	6498	32,40%	6926	34,50%	194	1,00%	2	0,00%	0	0,00%	0	0,00%	0	0,00%
2000	20499	21,40%	7139	34,80%	6263	30,60%	7026	34,30%	63	0,30%	8	0,00%	0	0,00%	0	0,00%	0	0,00%
2001	20867	21,80%	7983	38,30%	6335	30,40%	6518	31,20%	27	0,10%	4	0,00%	0	0,00%	0	0,00%	0	0,00%
2002	23395	21,20%	9086	38,80%	5583	23,90%	7525	32,20%	1092	4,70%	109	0,50%	0	0,00%	0	0,00%	0	0,00%
2003	22656	20,50%	10849	47,90%	6387	28,20%	4286	18,90%	828	3,70%	306	1,40%	0	0,00%	0	0,00%	0	0,00%
2004	22325	20,70%	11398	51,10%	6517	29,20%	4398	19,70%	10	0,00%	2	0,00%	0	0,00%	0	0,00%	0	0,00%
2005	21177	19,66%	11276	53,25%	6110	28,85%	3784	17,87%	7	0,03%	0	0,00%	0	0,00%	0	0,00%	0	0,00%
2006	20425	18,54%	12148	59,48%	6354	31,11%	1914	9,37%	8	0,04%	1	0,00%	0	0,00%	0	0,00%	0	0,00%
2007	21360	18,80%	13821	64,71%	6328	29,63%	1203	5,63%	8	0,04%	0	0,00%	0	0,00%	0	0,00%	0	0,00%
2008	20029	18,18%	13525	67,53%	5362	26,77%	1135	5,67%	7	0,03%	0	0,00%	0	0,00%	0	0,00%	0	0,00%
2009	20627	18,27%	15439	74,85%	4385	21,26%	787	3,82%	12	0,06%	4	0,02%	0	0,00%	0	0,00%	0	0,00%
2010	18890	18,75%	14149	74,90%	4556	24,12%	182	0,96%	3	0,02%	0	0,00%	0	0,00%	0	0,00%	0	0,00%
2011	18626	18,17%	14134	75,88%	4287	23,02%	201	1,08%	4	0,02%	0	0,00%	0	0,00%	0	0,00%	0	0,00%

Délka doby řízení u státního zástupce po předložení návrhu na podání obžaloby nebo návrhu na potrestání
nebo konečné rozhodnutí policejního orgánu

tabulka III/2b

VSZ Olomouc	CELKEM		z toho															
	počet	%	do 1 týdne		do 1 - 2 týdny		2 týdny - 1 měsíc		1 - 2 měsíce		2 - 6 měsíců		6 - 12 měsíců		1 - 2 roky		nad 2 roky	
			počet	%	počet	%	počet	%	počet	%	počet	%	počet	%	počet	%	počet	%
2001	21	0,00%	3	14,30%	14	66,70%	1	4,80%	3	14,30%	0	0,00%	0	0,00%	0	0,00%	0	0,00%
2002	32	0,00%	1	3,10%	4	12,50%	20	62,50%	0	0,00%	7	21,90%	0	0,00%	0	0,00%	0	0,00%
2003	18	0,00%	2	11,10%	4	22,20%	0	0,00%	10	55,60%	2	11,10%	0	0,00%	0	0,00%	0	0,00%
2004	14	0,00%	0	0,00%	1	7,10%	1	7,10%	8	57,10%	4	28,60%	0	0,00%	0	0,00%	0	0,00%
2005	24	0,02%	0	0,00%	18	75,00%	0	0,00%	4	16,67%	2	8,33%	0	0,00%	0	0,00%	0	0,00%
2006	12	0,01%	1	8,33%	0	0,00%	4	33,33%	4	33,33%	3	25,00%	0	0,00%	0	0,00%	0	0,00%
2007	44	0,04%	0	0,00%	1	2,27%	1	2,27%	8	18,18%	34	77,27%	0	0,00%	0	0,00%	0	0,00%
2008	42	0,04%	0	0,00%	0	0,00%	1	2,38%	8	19,05%	33	78,57%	0	0,00%	0	0,00%	0	0,00%
2009	27	0,02%	0	0,00%	0	0,00%	0	0,00%	1	3,70%	26	96,30%	0	0,00%	0	0,00%	0	0,00%
2010	37	0,04%	0	0,00%	0	0,00%	4	10,81%	15	40,54%	11	29,73%	7	18,92%	0	0,00%	0	0,00%
2011	21	0,02%	6	28,57%	7	33,33%	0	0,00%	0	0,00%	8	38,10%	0	0,00%	0	0,00%	0	0,00%

Délka doby řízení u státního zástupce po předložení návrhu na podání obžaloby nebo návrhu na potrestání
nebo konečné rozhodnutí policejního orgánu

tabulka III/2b

VSZ Praha	CELKEM		z toho															
	počet	%	do 1 týdne		do 1 - 2 týdnů		2 týdny - 1 měsíc		1 - 2 měsíce		2 - 6 měsíců		6 - 12 měsíců		1 - 2 roky		nad 2 roky	
			počet	%	počet	%	počet	%	počet	%	počet	%	počet	%	počet	%	počet	%
2001	13	0,00%	5	38,50%	6	46,20%	0	0,00%	0	0,00%	2	15,40%	0	0,00%	0	0,00%	0	0,00%
2002	13	0,00%	0	0,00%	3	23,10%	8	61,50%	1	7,70%	1	7,70%	0	0,00%	0	0,00%	0	0,00%
2003	24	0,00%	0	0,00%	0	0,00%	1	4,20%	4	16,70%	19	79,20%	0	0,00%	0	0,00%	0	0,00%
2004	18	0,00%	0	0,00%	8	44,40%	2	11,10%	1	5,60%	7	38,90%	0	0,00%	0	0,00%	0	0,00%
2005	21	0,02%	5	23,81%	0	0,00%	1	4,76%	0	0,00%	7	33,33%	8	38,10%	0	0,00%	0	0,00%
2006	63	0,06%	20	31,75%	11	17,46%	1	1,59%	8	12,70%	15	23,81%	8	12,70%	0	0,00%	0	0,00%
2007	70	0,06%	0	0,00%	2	2,86%	5	7,14%	4	5,71%	23	32,86%	34	48,57%	2	2,86%	0	0,00%
2008	37	0,03%	0	0,00%	0	0,00%	4	10,81%	9	24,32%	23	62,16%	1	2,70%	0	0,00%	0	0,00%
2009	57	0,05%	0	0,00%	2	3,51%	1	1,75%	6	10,53%	39	68,42%	9	15,79%	0	0,00%	0	0,00%
2010	119	0,12%	2	1,68%	9	7,56%	2	1,68%	26	21,85%	74	62,18%	6	5,04%	0	0,00%	0	0,00%
2011	44	0,04%	2	4,55%	0	0,00%	6	13,64%	11	25,00%	23	52,27%	2	4,55%	0	0,00%	0	0,00%

Celková délka přípravného řízení od prvního zahájení trestního stíhání nebo sdělení podezření
do podání obžaloby nebo návrhu na potrestání nebo konečného rozhodnutí státního zástupce

tabulka III/2c

ČR	CELKEM		z toho															
	počet	%	do 1 týdne		do 1 - 2 týdnů		2 týdny - 1 měsíc		1 - 2 měsíce		2 - 6 měsíců		6 - 12 měsíců		1 - 2 roky		nad 2 roky	
			počet	%	počet	%	počet	%	počet	%	počet	%	počet	%	počet	%	počet	%
1995	91439	100,00%	90	0,10%	180	0,20%	2368	2,60%	15891	17,40%	44945	49,20%	16185	17,70%	7590	8,30%	4190	4,60%
1996	92831	100,00%	117	0,10%	275	0,30%	3375	3,60%	19339	20,80%	44928	48,40%	13938	15,00%	6921	7,50%	3938	4,20%
1997	92423	100,00%	219	0,20%	496	0,50%	4177	4,50%	21453	23,20%	45006	48,70%	11586	12,50%	5525	6,00%	3961	4,30%
1998	82784	100,00%	223	0,30%	604	0,70%	5624	6,80%	23820	28,80%	37890	45,80%	8667	10,50%	3526	4,30%	2430	2,90%
1999	93043	100,00%	307	0,30%	967	1,00%	8056	8,70%	29543	31,80%	40509	43,50%	9187	9,90%	2760	3,00%	1714	1,80%
2000	95853	100,00%	558	0,60%	1219	1,30%	9550	10,00%	30693	32,00%	40173	41,90%	9353	9,80%	3090	3,20%	1217	1,30%
2001	95755	100,00%	669	0,70%	1624	1,70%	11581	12,10%	31433	32,80%	37478	39,10%	8425	8,80%	3173	3,30%	1372	1,40%
2002	110618	100,00%	8086	7,30%	10239	9,30%	11964	10,80%	26769	24,20%	38712	35,00%	9278	8,40%	3769	3,40%	1801	1,60%
2003	110792	100,00%	7934	7,20%	11738	10,60%	13901	12,50%	27027	24,40%	36737	33,20%	8129	7,30%	3369	3,00%	1957	1,80%
2004	108015	100,00%	8173	7,60%	12122	11,20%	14147	13,10%	28876	26,70%	33902	31,40%	6845	6,30%	2348	2,20%	1602	1,50%
2005	107845	100,00%	9154	8,49%	13458	12,48%	15633	14,50%	27936	25,90%	31476	29,19%	6728	6,24%	2282	2,12%	1178	1,09%
2006	110237	100,00%	11317	10,27%	17676	16,03%	17465	15,84%	26321	23,88%	28943	26,26%	5953	5,40%	1773	1,61%	789	0,72%
2007	113717	100,00%	12631	11,11%	22833	20,08%	18269	16,07%	24472	21,52%	27514	24,20%	5633	4,95%	1593	1,40%	772	0,68%
2008	110304	100,00%	12632	11,45%	23539	21,34%	17331	15,71%	22933	20,79%	25828	23,42%	5533	5,02%	1724	1,56%	784	0,71%
2009	113046	100,00%	18108	16,02%	33118	29,30%	16076	14,22%	17000	15,04%	21896	19,37%	4779	4,23%	1458	1,29%	611	0,54%
2010	100816	100,00%	15855	15,73%	30398	30,15%	15632	15,51%	14691	14,57%	19047	18,89%	3839	3,81%	888	0,88%	466	0,46%
2011	102566	100,00%	16380	15,97%	31183	30,40%	15389	15,00%	14549	14,19%	19642	19,15%	4091	3,99%	943	0,92%	389	0,38%

Celková délka přípravného řízení od prvního zahájení trestního stíhání nebo sdělení podezření
do podání obžaloby nebo návrhu na potrestání nebo konečného rozhodnutí státního zástupce

tabulka III/2c

PRAHA	CELKEM		z toho															
	počet	%	do 1 týdne		do 1 - 2 týdnů		2 týdny - 1 měsíc		1 - 2 měsíce		2 - 6 měsíců		6 - 12 měsíců		1 - 2 roky		nad 2 roky	
			počet	%	počet	%	počet	%	počet	%	počet	%	počet	%	počet	%	počet	%
1995	9279	10,10%	12	0,10%	23	0,20%	137	1,50%	1299	14,00%	4656	50,20%	1620	17,50%	967	10,40%	565	6,10%
1996	9674	10,40%	11	0,10%	17	0,20%	135	1,40%	1552	16,00%	4679	48,40%	1623	16,80%	1036	10,70%	621	6,40%
1997	10362	11,20%	11	0,10%	18	0,20%	165	1,60%	1810	17,50%	4903	47,30%	1489	14,40%	1099	10,60%	867	8,40%
1998	10605	12,80%	8	0,10%	56	0,50%	510	4,80%	2816	26,60%	4529	42,70%	1255	11,80%	747	7,00%	684	6,40%
1999	12209	13,10%	35	0,30%	190	1,60%	1217	10,00%	3908	32,00%	4713	38,60%	1210	9,90%	502	4,10%	434	3,60%
2000	12301	12,80%	93	0,80%	213	1,70%	1450	11,80%	3964	32,20%	4568	37,10%	1152	9,40%	551	4,50%	310	2,50%
2001	12779	13,30%	133	1,00%	272	2,10%	1559	12,20%	4162	32,60%	4645	36,30%	1067	8,30%	520	4,10%	421	3,30%
2002	14334	13,00%	2034	14,20%	1249	8,70%	1403	9,80%	3002	20,90%	4373	30,50%	1245	8,70%	644	4,50%	384	2,70%
2003	14286	12,90%	1988	13,90%	1056	7,40%	1313	9,20%	2989	20,90%	4415	30,90%	1338	9,40%	740	5,20%	447	3,10%
2004	13385	12,40%	2074	15,50%	985	7,40%	1143	8,50%	2459	18,40%	4104	30,70%	1298	9,70%	729	5,40%	593	4,40%
2005	14026	13,01%	2315	16,51%	1068	7,61%	1192	8,50%	2835	20,21%	3979	28,37%	1292	9,21%	740	5,28%	605	4,31%
2006	14435	13,09%	2449	16,97%	1607	11,13%	1481	10,26%	2914	20,19%	3992	27,66%	1140	7,90%	496	3,44%	356	2,47%
2007	13702	12,05%	2255	16,46%	1903	13,89%	1657	12,09%	2510	18,32%	3472	25,34%	1147	8,37%	443	3,23%	315	2,30%
2008	13273	12,03%	2320	17,48%	1882	14,18%	1698	12,79%	2450	18,46%	3223	24,28%	944	7,11%	408	3,07%	348	2,62%
2009	12887	11,40%	2659	20,63%	2520	19,55%	1792	13,91%	2020	15,67%	2700	20,95%	763	5,92%	237	1,84%	196	1,52%
2010	11743	11,65%	2088	17,78%	2203	18,76%	1799	15,32%	1956	16,66%	2677	22,80%	707	6,02%	215	1,83%	98	0,83%
2011	12740	12,42%	2533	19,88%	2535	19,90%	1855	14,56%	2088	16,39%	2738	21,49%	664	5,21%	237	1,86%	90	0,71%

Celková délka přípravného řízení od prvního zahájení trestního stíhání nebo sdělení podezření
do podání obžaloby nebo návrhu na potrestání nebo konečného rozhodnutí státního zástupce

tabulka III/2c

Středočeský kraj	CELKEM		z toho															
	počet	%	do 1 týdne		do 1 - 2 týdny		2 týdny - 1 měsíc		1 - 2 měsíce		2 - 6 měsíců		6 - 12 měsíců		1 - 2 roky		nad 2 roky	
			počet	%	počet	%	počet	%	počet	%	počet	%	počet	%	počet	%	počet	%
1995	8990	9,80%	10	0,10%	19	0,20%	185	2,10%	1546	17,20%	4488	49,90%	1522	16,90%	825	9,20%	395	4,40%
1996	8679	9,30%	10	0,10%	32	0,40%	323	3,70%	1733	20,00%	4389	50,60%	1267	14,60%	604	7,00%	321	3,70%
1997	8609	9,30%	36	0,40%	50	0,60%	503	5,80%	2087	24,20%	4121	47,90%	1131	13,10%	427	5,00%	254	3,00%
1998	7629	9,20%	43	0,60%	60	0,80%	587	7,70%	2266	29,70%	3482	45,60%	752	9,90%	276	3,60%	163	2,10%
1999	8250	8,90%	62	0,80%	124	1,50%	818	9,90%	2563	31,10%	3302	40,00%	942	11,40%	281	3,40%	158	1,90%
2000	9307	9,70%	147	1,60%	242	2,60%	1094	11,80%	2655	28,50%	3693	39,70%	998	10,70%	362	3,90%	116	1,20%
2001	8798	9,20%	127	1,40%	257	2,90%	1151	13,10%	2479	28,20%	3415	38,80%	854	9,70%	326	3,70%	189	2,10%
2002	9520	8,60%	579	6,10%	952	10,00%	1104	11,60%	2104	22,10%	3348	35,20%	856	9,00%	295	3,10%	282	3,00%
2003	9469	8,50%	499	5,30%	1000	10,60%	1158	12,20%	2102	22,20%	3472	36,70%	779	8,20%	293	3,10%	166	1,80%
2004	8999	8,30%	490	5,40%	1079	12,00%	1033	11,50%	2115	23,50%	3216	35,70%	683	7,60%	226	2,50%	157	1,70%
2005	9267	8,59%	579	6,25%	1140	12,30%	1177	12,70%	2078	22,42%	3180	34,32%	739	7,97%	289	3,12%	85	0,92%
2006	9943	9,02%	994	10,00%	1921	19,32%	1504	15,13%	1868	18,79%	2798	28,14%	571	5,74%	198	1,99%	89	0,90%
2007	11441	10,06%	1096	9,58%	3016	26,36%	2087	18,24%	1943	16,98%	2516	21,99%	564	4,93%	163	1,42%	56	0,49%
2008	11833	10,73%	1281	10,83%	3087	26,09%	2027	17,13%	2003	16,93%	2548	21,53%	600	5,07%	190	1,61%	97	0,82%
2009	12982	11,48%	2298	17,70%	4895	37,71%	1934	14,90%	1219	9,39%	1893	14,58%	518	3,99%	146	1,12%	79	0,61%
2010	11801	11,71%	1996	16,91%	4264	36,13%	2006	17,00%	1159	9,82%	1771	15,01%	414	3,51%	91	0,77%	100	0,85%
2011	12231	11,93%	1898	15,52%	4060	33,19%	2169	17,73%	1226	10,02%	2140	17,50%	531	4,34%	165	1,35%	42	0,34%

Celková délka přípravného řízení od prvního zahájení trestního stíhání nebo sdělení podezření
do podání obžaloby nebo návrhu na potrestání nebo konečného rozhodnutí státního zástupce

tabulka III/2c

Jihočeský kraj	CELKEM		z toho															
	počet	%	do 1 týdne		do 1 - 2 týdny		2 týdny - 1 měsíc		1 - 2 měsíce		2 - 6 měsíců		6 - 12 měsíců		1 - 2 roky		nad 2 roky	
			počet	%	počet	%	počet	%	počet	%	počet	%	počet	%	počet	%	počet	%
1995	5825	6,40%	10	0,20%	11	0,20%	134	2,30%	855	14,70%	3034	52,10%	1195	20,50%	429	7,40%	157	2,70%
1996	5833	6,30%	8	0,10%	13	0,20%	109	1,90%	915	15,70%	3077	52,80%	1071	18,40%	496	8,50%	144	2,50%
1997	5663	6,10%	18	0,30%	23	0,40%	225	4,00%	1257	22,20%	2881	50,90%	726	12,80%	377	6,70%	156	2,80%
1998	4892	5,90%	11	0,20%	40	0,80%	354	7,20%	1356	27,70%	2374	48,50%	487	10,00%	201	4,10%	69	1,40%
1999	5781	6,20%	49	0,80%	65	1,10%	577	10,00%	1667	28,80%	2679	46,30%	538	9,30%	141	2,40%	65	1,10%
2000	6119	6,40%	47	0,80%	69	1,10%	557	9,10%	1661	27,10%	2687	43,90%	701	11,50%	320	5,20%	77	1,30%
2001	5989	6,30%	42	0,70%	97	1,60%	592	9,90%	1636	27,30%	2475	41,30%	747	12,50%	299	5,00%	101	1,70%
2002	7153	6,50%	335	4,70%	549	7,70%	583	8,20%	1469	20,50%	2780	38,90%	831	11,60%	431	6,00%	175	2,40%
2003	7349	6,60%	421	5,70%	761	10,40%	837	11,40%	1626	22,10%	2422	33,00%	651	8,90%	343	4,70%	288	3,90%
2004	7081	6,60%	488	6,90%	754	10,60%	1034	14,60%	1933	27,30%	2095	29,60%	446	6,30%	210	3,00%	121	1,70%
2005	7046	6,53%	449	6,37%	812	11,52%	1209	17,16%	1956	27,76%	2088	29,63%	362	5,14%	109	1,55%	61	0,87%
2006	6837	6,20%	643	9,40%	1060	15,50%	1149	16,81%	1916	28,02%	1700	24,86%	294	4,30%	54	0,79%	21	0,31%
2007	7260	6,38%	907	12,49%	1357	18,69%	1157	15,94%	1864	25,67%	1600	22,04%	284	3,91%	67	0,92%	24	0,33%
2008	7225	6,55%	987	13,66%	1433	19,83%	1100	15,22%	1743	24,12%	1588	21,98%	287	3,97%	80	1,11%	7	0,10%
2009	7228	6,39%	1413	19,55%	1814	25,10%	851	11,77%	1246	17,24%	1572	21,75%	243	3,36%	64	0,89%	25	0,35%
2010	6740	6,69%	1315	19,51%	1683	24,97%	897	13,31%	1300	19,29%	1317	19,54%	194	2,88%	29	0,43%	5	0,07%
2011	6510	6,35%	1277	19,62%	1689	25,94%	714	10,97%	1185	18,20%	1359	20,88%	198	3,04%	24	0,37%	64	0,98%

Celková délka přípravného řízení od prvního zahájení trestního stíhání nebo sdělení podezření
do podání obžaloby nebo návrhu na potrestání nebo konečného rozhodnutí státního zástupce

tabulka III/2c

Západočeský kraj	CELKEM		z toho															
	počet	%	do 1 týdne		do 1 - 2 týdny		2 týdny - 1 měsíc		1 - 2 měsíce		2 - 6 měsíců		6 - 12 měsíců		1 - 2 roky		nad 2 roky	
			počet	%	počet	%	počet	%	počet	%	počet	%	počet	%	počet	%	počet	%
1995	9444	10,30%	26	0,30%	11	0,10%	266	2,80%	2168	23,00%	4837	51,20%	1265	13,40%	519	5,50%	352	3,70%
1996	9246	10,00%	47	0,50%	20	0,20%	315	3,40%	2560	27,70%	4581	49,50%	1002	10,80%	459	5,00%	262	2,80%
1997	9163	9,90%	27	0,30%	38	0,40%	401	4,40%	2697	29,40%	4680	51,10%	894	9,80%	271	3,00%	155	1,70%
1998	8414	10,20%	53	0,60%	56	0,70%	668	7,90%	2835	33,70%	3862	45,90%	661	7,90%	204	2,40%	75	0,90%
1999	8885	9,50%	23	0,30%	50	0,60%	649	7,30%	3120	35,10%	4121	46,40%	735	8,30%	138	1,60%	49	0,60%
2000	9192	9,60%	29	0,30%	63	0,70%	746	8,10%	3115	33,90%	4083	44,40%	918	10,00%	178	1,90%	60	0,70%
2001	8999	9,40%	65	0,70%	83	0,90%	858	9,50%	2952	32,80%	3893	43,30%	770	8,60%	282	3,10%	96	1,10%
2002	10270	9,30%	845	8,20%	1525	14,80%	895	8,70%	2239	21,80%	3510	34,20%	759	7,40%	303	3,00%	194	1,90%
2003	10915	9,90%	783	7,20%	1929	17,70%	1014	9,30%	2275	20,80%	3687	33,80%	783	7,20%	247	2,30%	197	1,80%
2004	10425	9,70%	796	7,60%	1836	17,60%	1048	10,10%	2471	23,70%	3358	32,20%	640	6,10%	151	1,40%	125	1,20%
2005	10132	9,39%	919	9,07%	1889	18,64%	1233	12,17%	2518	24,85%	2934	28,96%	471	4,65%	121	1,19%	47	0,46%
2006	10413	9,45%	1012	9,72%	2340	22,47%	1517	14,57%	2589	24,86%	2522	24,22%	353	3,39%	53	0,51%	27	0,26%
2007	10666	9,38%	1047	9,82%	2713	25,44%	1532	14,36%	2385	22,36%	2645	24,80%	283	2,65%	48	0,45%	13	0,12%
2008	10328	9,36%	1127	10,91%	2957	28,63%	1416	13,71%	2118	20,51%	2339	22,65%	299	2,90%	63	0,61%	9	0,09%
2009	11191	9,90%	1700	15,19%	4459	39,84%	1480	13,22%	1423	12,72%	1832	16,37%	249	2,23%	40	0,36%	8	0,07%
2010	9756	9,68%	1582	16,22%	4092	41,94%	1398	14,33%	1132	11,60%	1407	14,42%	132	1,35%	9	0,09%	4	0,04%
2011	9847	9,60%	1512	15,35%	4111	41,75%	1428	14,50%	1191	12,10%	1420	14,42%	157	1,59%	18	0,18%	10	0,10%

Celková délka přípravného řízení od prvního zahájení trestního stíhání nebo sdělení podezření
do podání obžaloby nebo návrhu na potrestání nebo konečného rozhodnutí státního zástupce

tabulka III/2c

Severočeský kraj	CELKEM		z toho															
	počet	%	do 1 týdne		do 1 - 2 týdny		2 týdny - 1 měsíc		1 - 2 měsíce		2 - 6 měsíců		6 - 12 měsíců		1 - 2 roky		nad 2 roky	
			počet	%	počet	%	počet	%	počet	%	počet	%	počet	%	počet	%	počet	%
1995	14157	15,50%	6	0,00%	17	0,10%	197	1,40%	1706	12,10%	6151	43,40%	3301	23,30%	1715	12,10%	1064	7,50%
1996	13335	14,40%	2	0,00%	23	0,20%	279	2,10%	2053	15,40%	6067	45,50%	2797	21,00%	1339	10,00%	775	5,80%
1997	14463	15,60%	26	0,20%	44	0,30%	365	2,50%	2407	16,60%	6563	45,40%	2375	16,40%	1537	10,60%	1146	7,90%
1998	12552	15,20%	33	0,30%	32	0,30%	453	3,60%	2508	20,00%	6021	48,00%	1998	15,90%	859	6,80%	648	5,20%
1999	14534	15,60%	15	0,10%	62	0,40%	737	5,10%	3458	23,80%	6740	46,40%	2144	14,80%	801	5,50%	577	4,00%
2000	14250	14,90%	39	0,30%	96	0,70%	921	6,50%	3899	27,40%	6624	46,50%	1676	11,80%	625	4,40%	370	2,60%
2001	14055	14,70%	33	0,20%	103	0,70%	1140	8,10%	3711	26,40%	6422	45,70%	1788	12,70%	631	4,50%	227	1,60%
2002	17332	15,70%	1433	8,30%	1595	9,20%	1189	6,90%	3099	17,90%	7070	40,80%	1931	11,10%	722	4,20%	293	1,70%
2003	18469	16,70%	1125	6,10%	1715	9,30%	1388	7,50%	3308	17,90%	7696	41,70%	2095	11,30%	788	4,30%	354	1,90%
2004	18601	17,20%	1196	6,40%	1837	9,90%	1704	9,20%	4247	22,80%	7094	38,10%	1812	9,70%	468	2,50%	243	1,30%
2005	19520	18,10%	1244	6,37%	2167	11,10%	1816	9,30%	4235	21,70%	7226	37,02%	2064	10,57%	570	2,92%	198	1,01%
2006	20739	18,81%	2215	10,68%	3306	15,94%	2184	10,53%	3789	18,27%	6794	32,76%	1784	8,60%	512	2,47%	155	0,75%
2007	20437	17,97%	2500	12,23%	4033	19,73%	2089	10,22%	3315	16,22%	6211	30,39%	1574	7,70%	530	2,59%	185	0,91%
2008	19517	17,69%	2175	11,14%	4101	21,01%	2051	10,51%	3054	15,65%	5735	29,38%	1664	8,53%	576	2,95%	161	0,82%
2009	19528	17,27%	2522	12,91%	4603	23,57%	2015	10,32%	2744	14,05%	5143	26,34%	1640	8,40%	706	3,62%	155	0,79%
2010	17023	16,89%	1980	11,63%	4282	25,15%	2033	11,94%	2568	15,09%	4511	26,50%	1196	7,03%	358	2,10%	95	0,56%
2011	17345	16,91%	2265	13,06%	4581	26,41%	2092	12,06%	2514	14,49%	4237	24,43%	1211	6,98%	352	2,03%	93	0,54%

Celková délka přípravného řízení od prvního zahájení trestního stíhání nebo sdělení podezření
do podání obžaloby nebo návrhu na potrestání nebo konečného rozhodnutí státního zástupce

tabulka III/2c

Východočeský kraj	CELKEM		z toho															
	počet	%	do 1 týdne		do 1 - 2 týdnů		2 týdny - 1 měsíc		1 - 2 měsíce		2 - 6 měsíců		6 - 12 měsíců		1 - 2 roky		nad 2 roky	
			počet	%	počet	%	počet	%	počet	%	počet	%	počet	%	počet	%	počet	%
1995	10122	11,10%	1	0,00%	23	0,20%	220	2,20%	1641	16,20%	5105	50,40%	1867	18,40%	908	9,00%	357	3,50%
1996	10506	11,30%	4	0,00%	28	0,30%	354	3,40%	2429	23,10%	5197	49,50%	1330	12,70%	759	7,20%	405	3,90%
1997	9715	10,50%	3	0,00%	52	0,50%	486	5,00%	2773	28,50%	5053	52,00%	748	7,70%	312	3,20%	288	3,00%
1998	8303	10,00%	11	0,10%	40	0,50%	496	6,00%	2659	32,00%	4168	50,20%	629	7,60%	190	2,30%	110	1,30%
1999	8848	9,50%	7	0,10%	34	0,40%	646	7,30%	2944	33,30%	4363	49,30%	640	7,20%	159	1,80%	55	0,60%
2000	9216	9,60%	16	0,20%	49	0,50%	669	7,30%	3036	32,90%	4380	47,50%	729	7,90%	246	2,70%	91	1,00%
2001	9026	9,40%	15	0,20%	86	1,00%	936	10,40%	3153	34,90%	3723	41,20%	759	8,40%	256	2,80%	98	1,10%
2002	10835	9,80%	682	6,30%	892	8,20%	1346	12,40%	2823	26,10%	3771	34,80%	870	8,00%	293	2,70%	158	1,50%
2003	10166	9,20%	673	6,60%	1107	10,90%	1402	13,80%	2662	26,20%	3209	31,60%	634	6,20%	308	3,00%	171	1,70%
2004	9824	9,10%	671	6,80%	1055	10,70%	1292	13,20%	2759	28,10%	3189	32,50%	520	5,30%	189	1,90%	149	1,50%
2005	9933	9,21%	1009	10,16%	1579	15,90%	1414	14,24%	2394	24,10%	2878	28,97%	443	4,46%	133	1,34%	83	0,84%
2006	9877	8,96%	1046	10,59%	1822	18,45%	1455	14,73%	2267	22,95%	2565	25,97%	479	4,85%	194	1,96%	49	0,50%
2007	10388	9,13%	1275	12,27%	2358	22,70%	1601	15,41%	2271	21,86%	2388	22,99%	386	3,72%	64	0,62%	45	0,43%
2008	10305	9,34%	1298	12,60%	2482	24,09%	1496	14,52%	2018	19,58%	2383	23,12%	470	4,56%	111	1,08%	47	0,46%
2009	10100	8,93%	1713	16,96%	2780	27,52%	1369	13,55%	1637	16,21%	2107	20,86%	410	4,06%	70	0,69%	14	0,14%
2010	9102	9,03%	1786	19,62%	2680	29,44%	1222	13,43%	1252	13,76%	1809	19,87%	310	3,41%	42	0,46%	1	0,01%
2011	9170	8,94%	1720	18,76%	2799	30,52%	1127	12,29%	1259	13,73%	1855	20,23%	352	3,84%	45	0,49%	13	0,14%

Celková délka přípravného řízení od prvního zahájení trestního stíhání nebo sdělení podezření
do podání obžaloby nebo návrhu na potrestání nebo konečného rozhodnutí státního zástupce

tabulka III/2c

Jihomoravský kraj	CELKEM		z toho															
	počet	%	do 1 týdne		do 1 - 2 týdny		2 týdny - 1 měsíc		1 - 2 měsíce		2 - 6 měsíců		6 - 12 měsíců		1 - 2 roky		nad 2 roky	
			počet	%	počet	%	počet	%	počet	%	počet	%	počet	%	počet	%	počet	%
1995	13902	15,20%	15	0,10%	51	0,40%	809	5,80%	3464	24,90%	6021	43,30%	1939	13,90%	947	6,80%	656	4,70%
1996	15226	16,40%	21	0,10%	101	0,70%	1247	8,20%	4363	28,70%	6282	41,30%	1681	11,00%	808	5,30%	723	4,70%
1997	14653	15,90%	95	0,60%	245	1,70%	1503	10,30%	4410	30,10%	6027	41,10%	1368	9,30%	506	3,50%	499	3,40%
1998	12619	15,20%	57	0,50%	263	2,10%	1640	13,00%	4279	33,90%	4659	36,90%	1038	8,20%	363	2,90%	320	2,50%
1999	14452	15,50%	83	0,60%	341	2,40%	1979	13,70%	4914	34,00%	5440	37,60%	1214	8,40%	287	2,00%	194	1,30%
2000	14968	15,60%	143	1,00%	335	2,20%	2022	13,50%	4912	32,80%	5651	37,80%	1419	9,50%	386	2,60%	100	0,70%
2001	15222	15,90%	148	1,00%	404	2,70%	2183	14,30%	5089	33,40%	5659	37,20%	1208	7,90%	419	2,80%	112	0,70%
2002	17737	16,00%	788	4,40%	1463	8,20%	2257	12,70%	4897	27,60%	6169	34,80%	1443	8,10%	504	2,80%	216	1,20%
2003	17440	15,70%	993	5,70%	1666	9,60%	2751	15,80%	5073	29,10%	5462	31,30%	926	5,30%	343	2,00%	226	1,30%
2004	17333	16,00%	870	5,00%	1634	9,40%	2707	15,60%	5605	32,30%	5366	31,00%	800	4,60%	206	1,20%	145	0,80%
2005	16688	15,47%	994	5,96%	1800	10,79%	3072	18,41%	5358	32,11%	4547	27,25%	716	4,29%	162	0,97%	39	0,23%
2006	17504	15,88%	1251	7,15%	2375	13,57%	3281	18,74%	5339	30,50%	4416	25,23%	699	3,99%	119	0,68%	24	0,14%
2007	18337	16,13%	1783	9,72%	3184	17,36%	3265	17,81%	4902	26,73%	4442	24,22%	652	3,56%	94	0,51%	15	0,08%
2008	17692	16,04%	1789	10,11%	3396	19,20%	3094	17,49%	4473	25,28%	4098	23,16%	695	3,93%	117	0,66%	30	0,17%
2009	18407	16,28%	3160	17,17%	6021	32,71%	2390	12,98%	2717	14,76%	3427	18,62%	520	2,83%	133	0,72%	39	0,21%
2010	15614	15,49%	2640	16,91%	5378	34,44%	2345	15,02%	2002	12,82%	2723	17,44%	436	2,79%	71	0,45%	19	0,12%
2011	16051	15,65%	2565	15,98%	5510	34,33%	2314	14,42%	2113	13,16%	2972	18,52%	509	3,17%	60	0,37%	8	0,05%

Celková délka přípravného řízení od prvního zahájení trestního stíhání nebo sdělení podezření
do podání obžaloby nebo návrhu na potrestání nebo konečného rozhodnutí státního zástupce

tabulka III/2c

Severomoravský kraj	CELKEM		z toho															
	počet	%	do 1 týdne		do 1 - 2 týdny		2 týdny - 1 měsíc		1 - 2 měsíce		2 - 6 měsíců		6 - 12 měsíců		1 - 2 roky		nad 2 roky	
			počet	%	počet	%	počet	%	počet	%	počet	%	počet	%	počet	%	počet	%
1995	19720	21,60%	10	0,10%	25	0,10%	420	2,10%	3212	16,30%	10653	54,00%	3476	17,60%	1280	6,50%	644	3,30%
1996	20332	21,90%	14	0,10%	41	0,20%	613	3,00%	3734	18,40%	10656	52,40%	3167	15,60%	1420	7,00%	687	3,40%
1997	19795	21,40%	3	0,00%	26	0,10%	529	2,70%	4012	20,30%	10778	54,40%	2855	14,40%	996	5,00%	596	3,00%
1998	17770	21,50%	7	0,00%	57	0,30%	916	5,20%	5101	28,70%	8795	49,50%	1847	10,40%	686	3,90%	361	2,00%
1999	20084	21,60%	33	0,20%	101	0,50%	1433	7,10%	6969	34,70%	9151	45,60%	1764	8,80%	451	2,20%	182	0,90%
2000	20500	21,40%	44	0,20%	152	0,70%	2091	10,20%	7451	36,30%	8487	41,40%	1760	8,60%	422	2,10%	93	0,50%
2001	20851	21,80%	106	0,50%	322	1,50%	3162	15,20%	8251	39,60%	7243	34,70%	1229	5,90%	421	2,00%	117	0,60%
2002	23389	21,10%	1390	5,90%	2014	8,60%	3187	13,60%	7136	30,50%	7688	32,90%	1326	5,70%	549	2,30%	99	0,40%
2003	22656	20,40%	1452	6,40%	2504	11,10%	4038	17,80%	6992	30,90%	6371	28,10%	915	4,00%	290	1,30%	94	0,40%
2004	22333	20,70%	1588	7,10%	2942	13,20%	4186	18,70%	7287	32,60%	5479	24,50%	644	2,90%	151	0,70%	56	0,30%
2005	21187	19,65%	1645	7,76%	3003	14,17%	4520	21,33%	6562	30,97%	4641	21,90%	624	2,95%	142	0,67%	50	0,24%
2006	20412	18,52%	1707	8,36%	3245	15,90%	4894	23,98%	5639	27,63%	4152	20,34%	589	2,89%	136	0,67%	50	0,24%
2007	21365	18,79%	1768	8,28%	4269	19,98%	4881	22,85%	5281	24,72%	4236	19,83%	713	3,34%	165	0,77%	52	0,24%
2008	20052	18,18%	1655	8,25%	4201	20,95%	4449	22,19%	5074	25,30%	3909	19,49%	567	2,83%	160	0,80%	37	0,18%
2009	20639	18,26%	2643	12,81%	6026	29,20%	4245	20,57%	3994	19,35%	3219	15,60%	431	2,09%	52	0,25%	29	0,14%
2010	18880	18,73%	2468	13,07%	5816	30,81%	3932	20,83%	3322	17,60%	2830	14,99%	421	2,23%	55	0,29%	36	0,19%
2011	18607	18,14%	2610	14,03%	5898	31,70%	3690	19,83%	2973	15,98%	2915	15,67%	451	2,42%	33	0,18%	37	0,20%

Celková délka přípravného řízení od prvního zahájení trestního stíhání nebo sdělení podezření
do podání obžaloby nebo návrhu na potrestání nebo konečného rozhodnutí státního zástupce

tabulka III/2c

VSZ Olomouc	CELKEM		z toho															
	počet	%	do 1 týdne		do 1 - 2 týdny		2 týdny - 1 měsíc		1 - 2 měsíce		2 - 6 měsíců		6 - 12 měsíců		1 - 2 roky		nad 2 roky	
			počet	%	počet	%	počet	%	počet	%	počet	%	počet	%	počet	%	počet	%
2001	21	0,00%	0	0,00%	0	0,00%	0	0,00%	0	0,00%	3	14,30%	0	0,00%	9	42,90%	9	42,90%
2002	34	0,00%	0	0,00%	0	0,00%	0	0,00%	0	0,00%	0	0,00%	13	38,20%	21	61,80%	0	0,00%
2003	18	0,00%	0	0,00%	0	0,00%	0	0,00%	0	0,00%	3	16,70%	4	22,20%	9	50,00%	2	11,10%
2004	14	0,00%	0	0,00%	0	0,00%	0	0,00%	0	0,00%	1	7,10%	2	14,30%	9	64,30%	2	14,30%
2005	24	0,02%	0	0,00%	0	0,00%	0	0,00%	0	0,00%	1	4,17%	13	54,17%	10	41,67%	0	0,00%
2006	12	0,01%	0	0,00%	0	0,00%	0	0,00%	0	0,00%	2	16,67%	3	25,00%	2	16,67%	5	41,67%
2007	44	0,04%	0	0,00%	0	0,00%	0	0,00%	0	0,00%	4	9,09%	28	63,64%	12	27,27%	0	0,00%
2008	42	0,04%	0	0,00%	0	0,00%	0	0,00%	0	0,00%	1	2,38%	5	11,90%	8	19,05%	28	66,67%
2009	27	0,02%	0	0,00%	0	0,00%	0	0,00%	0	0,00%	2	7,41%	1	3,70%	0	0,00%	24	88,89%
2010	38	0,04%	0	0,00%	0	0,00%	0	0,00%	0	0,00%	0	0,00%	16	42,11%	14	36,84%	8	21,05%
2011	21	0,02%	0	0,00%	0	0,00%	0	0,00%	0	0,00%	5	23,81%	7	33,33%	3	14,29%	6	28,57%

Celková délka přípravného řízení od prvního zahájení trestního stíhání nebo sdělení podezření
do podání obžaloby nebo návrhu na potrestání nebo konečného rozhodnutí státního zástupce

tabulka III/2c

VSZ Praha	CELKEM		z toho															
	počet	%	do 1 týdne		do 1 - 2 týdny		2 týdny - 1 měsíc		1 - 2 měsíce		2 - 6 měsíců		6 - 12 měsíců		1 - 2 roky		nad 2 roky	
			počet	%	počet	%	počet	%	počet	%	počet	%	počet	%	počet	%	počet	%
2001	15	0,00%	0	0,00%	0	0,00%	0	0,00%	0	0,00%	0	0,00%	3	20,00%	10	66,70%	2	13,30%
2002	14	0,00%	0	0,00%	0	0,00%	0	0,00%	0	0,00%	3	21,40%	4	28,60%	7	50,00%	0	0,00%
2003	24	0,00%	0	0,00%	0	0,00%	0	0,00%	0	0,00%	0	0,00%	4	16,70%	8	33,30%	12	50,00%
2004	20	0,00%	0	0,00%	0	0,00%	0	0,00%	0	0,00%	0	0,00%	0	0,00%	9	45,00%	11	55,00%
2005	22	0,02%	0	0,00%	0	0,00%	0	0,00%	0	0,00%	2	9,09%	4	18,18%	6	27,27%	10	45,45%
2006	65	0,06%	0	0,00%	0	0,00%	0	0,00%	0	0,00%	2	3,08%	41	63,08%	9	13,85%	13	20,00%
2007	77	0,07%	0	0,00%	0	0,00%	0	0,00%	1	1,30%	0	0,00%	2	2,60%	7	9,09%	67	87,01%
2008	37	0,03%	0	0,00%	0	0,00%	0	0,00%	0	0,00%	4	10,81%	2	5,41%	11	29,73%	20	54,05%
2009	57	0,05%	0	0,00%	0	0,00%	0	0,00%	0	0,00%	1	1,75%	4	7,02%	10	17,54%	42	73,68%
2010	119	0,12%	0	0,00%	0	0,00%	0	0,00%	0	0,00%	2	1,68%	13	10,92%	4	3,36%	100	84,03%
2011	44	0,04%	0	0,00%	0	0,00%	0	0,00%	0	0,00%	1	2,27%	11	25,00%	6	13,64%	26	59,09%

Přehled o počtu osob ve vazbě ve stádiu přípravného řízení dle délky trvání vazby k 31.12.2011 - okresní státní zastupitelství

tabulka III/3a

		k 31.12.2001	k 31.12.2002	k 31.12.2003	k 31.12.2004	k 31.12.2005	k 31.12.2006	k 31.12.2007	k 31.12.2008	k 31.12.2009	k 31.12.2010	k 31.12.2011
ČR	Nevyřízené vazby na konci vykazovaného období	1008	1087	1086	904	929	685	623	679	622	651	690
	z toho: do 2 měsíců		694	759	589	601	428	382	427	420	423	470
	2 až 4 měsíce		292	247	242	223	198	176	193	149	162	163
	4 až 8 měsíců		89	61	61	76	54	54	51	51	54	45
	8 až 12 měsíců		12	19	12	29	5	11	8	2	12	12
	12 až 16 měsíců		0	0	0	0	0	0	0	0	0	0
	nad 16 měsíců		0	0	0	0	0	0	0	0	0	0

		k 31.12.2001	k 31.12.2002	k 31.12.2003	k 31.12.2004	k 31.12.2005	k 31.12.2006	k 31.12.2007	k 31.12.2008	k 31.12.2009	k 31.12.2010	k 31.12.2011
PRAHA	Nevyřízené vazby na konci vykazovaného období	303	318	309	230	233	187	129	118	162	125	170
	z toho: do 2 měsíců		195	190	149	146	109	77	72	109	84	109
	2 až 4 měsíce		84	78	53	55	54	29	31	30	26	34
	4 až 8 měsíců		33	33	19	20	20	23	13	22	13	21
	8 až 12 měsíců		6	8	9	12	4	0	2	1	2	6
	12 až 16 měsíců		0	0	0	0	0	0	0	0	0	0
	nad 16 měsíců		0	0	0	0	0	0	0	0	0	0

Přehled o počtu osob ve vazbě ve stádiu přípravného řízení dle délky trvání vazby k 31.12.2011 - okresní státní zastupitelství

tabulka III/3a

		k 31.12.2001	k 31.12.2002	k 31.12.2003	k 31.12.2004	k 31.12.2005	k 31.12.2006	k 31.12.2007	k 31.12.2008	k 31.12.2009	k 31.12.2010	k 31.12.2011
Středočeský kraj	Nevyřízené vazby na konci vykazovaného období	91	85	102	78	72	55	51	78	51	71	72
	z toho: do 2 měsíců		60	81	56	43	25	22	54	30	50	48
	2 až 4 měsíce		22	13	20	21	29	22	23	21	15	17
	4 až 8 měsíců		2	3	0	5	1	5	1	0	4	7
	8 až 12 měsíců		1	5	2	3	0	2	0	0	2	0
	12 až 16 měsíců		0	0	0	0	0	0	0	0	0	0
	nad 16 měsíců		0	0	0	0	0	0	0	0	0	0

		k 31.12.2001	k 31.12.2002	k 31.12.2003	k 31.12.2004	k 31.12.2005	k 31.12.2006	k 31.12.2007	k 31.12.2008	k 31.12.2009	k 31.12.2010	k 31.12.2011
Jihočeský kraj	Nevyřízené vazby na konci vykazovaného období	22	49	43	33	23	25	22	42	13	28	35
	z toho: do 2 měsíců		28	32	21	14	21	15	32	12	25	29
	2 až 4 měsíce		18	11	10	6	3	7	9	1	2	6
	4 až 8 měsíců		3	0	2	2	1	0	0	0	1	0
	8 až 12 měsíců		0	0	0	1	0	0	1	0	0	0
	12 až 16 měsíců		0	0	0	0	0	0	0	0	0	0
	nad 16 měsíců		0	0	0	0	0	0	0	0	0	0

Přehled o počtu osob ve vazbě ve stádiu přípravného řízení dle délky trvání vazby k 31.12.2011 - okresní státní zastupitelství

tabulka III/3a

		k 31.12.2001	k 31.12.2002	k 31.12.2003	k 31.12.2004	k 31.12.2005	k 31.12.2006	k 31.12.2007	k 31.12.2008	k 31.12.2009	k 31.12.2010	k 31.12.2011
Západočeský kraj	Nevyřízené vazby na konci vykazovaného období	100	82	81	96	99	48	68	54	50	59	52
	z toho: do 2 měsíců		42	61	57	73	35	52	35	31	46	47
	2 až 4 měsíce		25	13	31	16	12	11	15	16	7	4
	4 až 8 měsíců		12	4	8	6	1	1	4	3	6	1
	8 až 12 měsíců		3	3	0	4	0	4	0	0	0	0
	12 až 16 měsíců		0	0	0	0	0	0	0	0	0	0
	nad 16 měsíců		0	0	0	0	0	0	0	0	0	0

		k 31.12.2001	k 31.12.2002	k 31.12.2003	k 31.12.2004	k 31.12.2005	k 31.12.2006	k 31.12.2007	k 31.12.2008	k 31.12.2009	k 31.12.2010	k 31.12.2011
Severočeský kraj	Nevyřízené vazby na konci vykazovaného období	178	177	181	166	167	123	142	144	97	131	106
	z toho: do 2 měsíců		110	133	99	97	75	80	81	59	73	59
	2 až 4 měsíce		58	39	40	46	34	46	43	26	42	32
	4 až 8 měsíců		9	8	26	16	13	11	19	11	13	9
	8 až 12 měsíců		0	1	1	8	1	5	1	1	3	6
	12 až 16 měsíců		0	0	0	0	0	0	0	0	0	0
	nad 16 měsíců		0	0	0	0	0	0	0	0	0	0

Přehled o počtu osob ve vazbě ve stádiu přípravného řízení dle délky trvání vazby k 31.12.2011 - okresní státní zastupitelství

tabulka III/3a

		k 31.12.2001	k 31.12.2002	k 31.12.2003	k 31.12.2004	k 31.12.2005	k 31.12.2006	k 31.12.2007	k 31.12.2008	k 31.12.2009	k 31.12.2010	k 31.12.2011
Východočeský kraj	Nevyřízené vazby na konci vykazovaného období	42	79	63	50	68	50	29	47	42	49	49
	z toho: do 2 měsíců		39	52	37	44	37	20	34	31	34	35
	2 až 4 měsíce		29	9	13	15	11	9	13	9	12	11
	4 až 8 měsíců		9	2	0	9	2	0	0	2	3	3
	8 až 12 měsíců		2	0	0	0	0	0	0	0	0	0
	12 až 16 měsíců		0	0	0	0	0	0	0	0	0	0
	nad 16 měsíců		0	0	0	0	0	0	0	0	0	0

		k 31.12.2001	k 31.12.2002	k 31.12.2003	k 31.12.2004	k 31.12.2005	k 31.12.2006	k 31.12.2007	k 31.12.2008	k 31.12.2009	k 31.12.2010	k 31.12.2011
Jihomoravský kraj	Nevyřízené vazby na konci vykazovaného období	102	125	126	111	97	89	84	82	76	67	82
	z toho: do 2 měsíců		97	64	73	58	57	53	44	54	45	60
	2 až 4 měsíce		21	54	37	31	32	25	34	15	16	21
	4 až 8 měsíců		7	8	1	8	0	6	4	7	6	1
	8 až 12 měsíců		0	0	0	0	0	0	0	0	0	0
	12 až 16 měsíců		0	0	0	0	0	0	0	0	0	0
	nad 16 měsíců		0	0	0	0	0	0	0	0	0	0

Přehled o počtu osob ve vazbě ve stádiu přípravného řízení dle
délky trvání vazby k 31.12.2011 - okresní státní zastupitelství

tabulka III/3a

		k 31.12.2001	k 31.12.2002	k 31.12.2003	k 31.12.2004	k 31.12.2005	k 31.12.2006	k 31.12.2007	k 31.12.2008	k 31.12.2009	k 31.12.2010	k 31.12.2011
Severomoravský kraj	Nevyřízené vazby na konci vykazovaného období	170	172	181	140	170	108	98	114	131	121	124
	z toho: do 2 měsíců		123	146	97	126	69	63	75	94	66	83
	2 až 4 měsíce		35	30	38	33	23	27	25	31	42	38
	4 až 8 měsíců		14	3	5	10	16	8	10	6	8	3
	8 až 12 měsíců		0	2	0	1	0	0	4	0	5	0
	12 až 16 měsíců		0	0	0	0	0	0	0	0	0	0
	nad 16 měsíců		0	0	0	0	0	0	0	0	0	0

Přehled o počtu osob ve vazbě ve stádiu dle délky trvání vazby k 31.12.2011 - krajská a vrchní státní zastupitelství

tabulka III/3a

		k 31.12.2001	k 31.12.2002	k 31.12.2003	k 31.12.2004	k 31.12.2005	k 31.12.2006	k 31.12.2007	k 31.12.2008	k 31.12.2009	k 31.12.2010	k 31.12.2011
ČR	Nevyřízené vazby na konci vykazaného období	500	244	300	376	263	266	230	233	234	335	347
	z toho:											
	do 2 měsíců		114	88	96	102	85	62	63	64	123	99
	2 až 4 měsíce		54	82	130	56	76	84	63	60	85	86
	4 až 8 měsíců		58	68	85	60	83	55	65	84	113	103
	8 až 12 měsíců		18	62	65	45	22	29	37	25	12	59
	12 až 16 měsíců		0	0	0	0	0	0	5	0	2	0
nad 16 měsíců		0	0	0	0	0	0	0	0	1	0	0

		k 31.12.2001	k 31.12.2002	k 31.12.2003	k 31.12.2004	k 31.12.2005	k 31.12.2006	k 31.12.2007	k 31.12.2008	k 31.12.2009	k 31.12.2010	k 31.12.2011
PRAHA	Nevyřízené vazby na konci vykazaného období	169	68	44	81	70	83	49	61	64	86	65
	z toho:											
	do 2 měsíců		23	11	22	14	31	16	13	17	19	16
	2 až 4 měsíce		12	17	19	11	15	14	16	16	29	16
	4 až 8 měsíců		26	12	21	21	28	12	16	22	38	9
	8 až 12 měsíců		7	4	19	24	9	7	11	9	0	24
	12 až 16 měsíců		0	0	0	0	0	0	5	0	0	0
nad 16 měsíců		0	0	0	0	0	0	0	0	0	0	0

Přehled o počtu osob ve vazbě ve stádiu dle délky trvání vazby k 31.12.2011 - krajská a vrchní státní zastupitelství

tabulka III/3a

		k 31.12.2001	k 31.12.2002	k 31.12.2003	k 31.12.2004	k 31.12.2005	k 31.12.2006	k 31.12.2007	k 31.12.2008	k 31.12.2009	k 31.12.2010	k 31.12.2011
Středočeský kraj	Nevyřízené vazby na konci vykazaného období	42	25	51	60	20	20	10	22	20	18	14
	z toho:											
	do 2 měsíců		13	14	15	7	4	3	6	5	5	5
	2 až 4 měsíce		6	13	31	4	8	2	4	2	3	5
	4 až 8 měsíců		2	8	9	7	8	4	11	12	8	4
	8 až 12 měsíců		4	16	5	2	0	1	1	1	1	0
	12 až 16 měsíců		0	0	0	0	0	0	0	0	1	0
nad 16 měsíců		0	0	0	0	0	0	0	0	0	0	

		k 31.12.2001	k 31.12.2002	k 31.12.2003	k 31.12.2004	k 31.12.2005	k 31.12.2006	k 31.12.2007	k 31.12.2008	k 31.12.2009	k 31.12.2010	k 31.12.2011
Jihočeský kraj	Nevyřízené vazby na konci vykazaného období	7	18	9	25	18	12	20	7	13	14	29
	z toho:											
	do 2 měsíců		9	5	3	13	2	4	2	3	7	8
	2 až 4 měsíce		4	3	18	4	8	7	4	1	4	5
	4 až 8 měsíců		3	1	2	1	0	1	1	6	3	10
	8 až 12 měsíců		2	0	2	0	2	8	0	3	0	6
	12 až 16 měsíců		0	0	0	0	0	0	0	0	0	0
nad 16 měsíců		0	0	0	0	0	0	0	0	0	0	

Přehled o počtu osob ve vazbě ve stádiu dle délky trvání vazby k 31.12.2011 - krajská a vrchní státní zastupitelství

tabulka III/3a

		k 31.12.2001	k 31.12.2002	k 31.12.2003	k 31.12.2004	k 31.12.2005	k 31.12.2006	k 31.12.2007	k 31.12.2008	k 31.12.2009	k 31.12.2010	k 31.12.2011
Západočeský kraj	Nevyřízené vazby na konci vykazaného období	57	21	34	16	16	16	28	18	17	26	39
	z toho:											
	do 2 měsíců		11	7	10	3	5	7	10	5	14	7
	2 až 4 měsíce		4	9	0	4	5	8	2	8	8	17
	4 až 8 měsíců		5	9	4	4	2	13	1	4	3	4
	8 až 12 měsíců		1	9	2	5	4	0	5	0	1	11
	12 až 16 měsíců		0	0	0	0	0	0	0	0	0	0
nad 16 měsíců		0	0	0	0	0	0	0	0	0	0	

		k 31.12.2001	k 31.12.2002	k 31.12.2003	k 31.12.2004	k 31.12.2005	k 31.12.2006	k 31.12.2007	k 31.12.2008	k 31.12.2009	k 31.12.2010	k 31.12.2011
Severočeský kraj	Nevyřízené vazby na konci vykazaného období	34	25	43	37	26	31	44	48	20	47	49
	z toho:											
	do 2 měsíců		8	15	8	14	12	17	10	6	13	12
	2 až 4 měsíce		11	16	21	3	8	19	16	5	12	5
	4 až 8 měsíců		5	11	5	7	10	5	9	8	20	26
	8 až 12 měsíců		1	1	3	2	1	3	13	0	2	6
	12 až 16 měsíců		0	0	0	0	0	0	0	0	0	0
nad 16 měsíců		0	0	0	0	0	0	0	0	1	0	

Přehled o počtu osob ve vazbě ve stádiu dle délky trvání vazby k 31.12.2011 - krajská a vrchní státní zastupitelství

tabulka III/3a

		k 31.12.2001	k 31.12.2002	k 31.12.2003	k 31.12.2004	k 31.12.2005	k 31.12.2006	k 31.12.2007	k 31.12.2008	k 31.12.2009	k 31.12.2010	k 31.12.2011
Východočeský kraj	Nevyřízené vazby na konci vykazaného období	48	29	24	37	26	33	22	20	19	17	40
	z toho:											
	do 2 měsíců		15	6	14	17	5	8	8	7	8	14
	2 až 4 měsíce		5	4	11	4	14	6	6	7	5	8
	4 až 8 měsíců		9	9	11	3	14	4	6	5	2	18
	8 až 12 měsíců		0	5	1	2	0	4	0	0	2	0
	12 až 16 měsíců		0	0	0	0	0	0	0	0	0	0
nad 16 měsíců		0	0	0	0	0	0	0	0	0	0	

		k 31.12.2001	k 31.12.2002	k 31.12.2003	k 31.12.2004	k 31.12.2005	k 31.12.2006	k 31.12.2007	k 31.12.2008	k 31.12.2009	k 31.12.2010	k 31.12.2011
Jihomoravský kraj	Nevyřízené vazby na konci vykazaného období	71	9	53	36	32	18	33	26	46	64	44
	z toho:											
	do 2 měsíců		5	17	7	9	2	5	6	9	28	11
	2 až 4 měsíce		1	7	7	7	6	19	8	13	15	12
	4 až 8 měsíců		0	10	13	10	8	6	9	14	17	15
	8 až 12 měsíců		3	19	9	6	2	3	3	10	4	6
	12 až 16 měsíců		0	0	0	0	0	0	0	0	0	0
nad 16 měsíců		0	0	0	0	0	0	0	0	0	0	

Přehled o počtu osob ve vazbě ve stádiu dle délky trvání vazby k 31.12.2011 - krajská a vrchní státní zastupitelství

tabulka III/3a

		k 31.12.2001	k 31.12.2002	k 31.12.2003	k 31.12.2004	k 31.12.2005	k 31.12.2006	k 31.12.2007	k 31.12.2008	k 31.12.2009	k 31.12.2010	k 31.12.2011
Severomoravský kraj	Nevyřízené vazby na konci vykazovaného období	66	43	33	62	23	17	15	28	28	51	46
	z toho:											
	do 2 měsíců		30	13	12	9	8	2	8	12	24	14
	2 až 4 měsíce		9	12	18	12	2	7	7	4	4	13
	4 až 8 měsíců		4	8	13	1	7	4	10	12	21	14
	8 až 12 měsíců		0	0	19	1	0	2	3	0	1	5
	12 až 16 měsíců		0	0	0	0	0	0	0	0	1	0
	nad 16 měsíců		0	0	0	0	0	0	0	0	0	0

Přehled o počtu osob ve vazbě ve stádiu přípravného řízení dle délky trvání vazby k 31.12.2011

tabulka III/3a

Nevyřízené vazby na konci vykazovaného období											
	k 31.12.2002	k 31.12.2003	k 31.12.2004	k 31.12.2005	k 31.12.2006	k 31.12.2007	k 31.12.2008	k 31.12.2009	k 31.12.2010	k 31.12.2011	%
ČR	1087	1086	904	929	685	258	679	622	651	690	100,00
PRAHA	318	309	230	233	187	129	118	162	125	170	24,64
STŘEDOČESKÝ	177	181	166	167	123	77	78	51	71	72	10,43
JIHOČESKÝ	172	181	140	170	108	29	42	13	28	35	5,07
ZÁPADOČESKÝ	125	126	111	97	89	23	54	50	59	52	7,54
SEVEROČESKÝ	82	81	96	99	48	0	144	97	131	106	15,36
VÝCHODOČESKÝ	85	102	78	72	55	0	47	42	49	49	7,10
JIHOMORAVSKÝ	79	63	50	68	50	0	82	76	67	82	11,88
SEVEROMORAVSKÝ	49	43	33	23	25	0	114	131	121	124	17,97

Nevyřízené vazby na konci vykazovaného období											
	k 31.12.2002	k 31.12.2003	k 31.12.2004	k 31.12.2005	k 31.12.2006	k 31.12.2007	k 31.12.2008	k 31.12.2009	k 31.12.2010	k 31.12.2011	%
ČR	238	291	354	231	230	98	230	227	323	326	100,00
PRAHA	68	44	81	70	83	49	61	64	86	65	19,94
STŘEDOČESKÝ	43	33	62	23	17	16	22	20	18	14	4,29
JIHOČESKÝ	25	51	60	20	20	14	7	13	14	29	8,90
ZÁPADOČESKÝ	25	43	37	26	31	12	18	17	26	39	11,96
SEVEROČESKÝ	29	24	37	26	33	7	48	20	47	49	15,03
VÝCHODOČESKÝ	9	53	36	32	18	0	20	19	17	40	12,27
JIHOMORAVSKÝ	18	9	25	18	12	0	26	46	64	44	13,50
SEVEROMORAVSKÝ	21	34	16	16	16	0	28	28	51	46	14,11

Přehled o způsobu skončení přípravného řízení u osob vzatých do vazby

tabulka III/3b

ČR	obžalobou	zastaveno	přerušeno	postoupeno
2002	5717	143	19	9
2003	5812	136	18	2
2004	4865	121	7	2
2005	4678	101	7	2
2006	4249	106	6	5
2007	3786	84	8	0
2008	3750	78	8	2
2009	3628	88	2	2
2010	3710	82	8	2
2011	3791	65	4	0

PRAHA	obžalobou	zastaveno	přerušeno	postoupeno
2002	1346	37	6	6
2003	1345	50	11	1
2004	1085	53	3	1
2005	1088	35	4	0
2006	1002	34	3	1
2007	783	24	2	0
2008	686	31	1	0
2009	657	12	0	1
2010	733	17	3	1
2011	719	18	1	0

Středočeský kraj	obžalobou	zastaveno	přerušeno	postoupeno
2002	513	23	1	0
2003	475	7	0	0
2004	427	14	1	0
2005	421	12	0	0
2006	297	12	0	2
2007	344	8	1	0
2008	353	2	0	0
2009	363	24	0	0
2010	368	12	0	0
2011	395	5	0	0

Jihočeský kraj	obžalobou	zastaveno	přerušeno	postoupeno
2002	208	2	0	0
2003	231	0	1	0
2004	234	1	0	0
2005	203	2	0	0
2006	160	1	0	0
2007	182	3	0	0
2008	188	2	0	0
2009	179	2	0	0
2010	186	4	0	0
2011	185	3	0	0

Přehled o způsobu skončení přípravného řízení u osob vzatých do vazby

tabulka III/3b

Západočeský kraj	obžalobou	zastaveno	přerušeno	postoupeno
2002	547	19	4	0
2003	584	14	0	0
2004	558	6	1	0
2005	451	4	1	0
2006	471	1	3	0
2007	326	6	0	0
2008	409	6	0	0
2009	401	4	0	0
2010	361	5	0	0
2011	371	9	1	0

Severočeský kraj	obžalobou	zastaveno	přerušeno	postoupeno
2002	874	17	1	0
2003	875	22	1	0
2004	801	9	0	0
2005	741	10	1	0
2006	682	17	0	1
2007	615	15	2	0
2008	642	12	0	0
2009	637	18	0	0
2010	560	7	1	1
2011	675	10	0	0

Východočeský kraj	obžalobou	zastaveno	přerušeno	postoupeno
2002	375	5	1	0
2003	431	8	3	0
2004	416	6	0	0
2005	290	3	0	0
2006	297	4	0	1
2007	278	2	0	0
2008	289	1	1	0
2009	264	0	0	0
2010	267	4	2	0
2011	276	2	0	0

Jihomoravský kraj	obžalobou	zastaveno	přerušeno	postoupeno
2002	687	18	3	2
2003	717	15	0	0
2004	710	17	0	0
2005	573	10	0	0
2006	535	12	0	0
2007	503	15	0	0
2008	505	6	1	1
2009	467	14	0	1
2010	487	10	2	0
2011	489	8	1	0

Přehled o způsobu skončení přípravného řízení u osob vzatých do vazby

tabulka III/3b

Severomoravský kraj	obžalobou	zastaveno	přerušeno	postoupeno
2002	1154	22	3	1
2003	1143	20	2	1
2004	633	15	2	1
2005	849	24	0	1
2006	781	25	0	0
2007	709	10	3	0
2008	643	16	5	1
2009	647	14	2	0
2010	717	19	0	0
2011	661	10	1	0

VSZ Olomouc	obžalobou	zastaveno	přerušeno	postoupeno
2002	9	0	0	0
2003	2	0	0	0
2004	0	0	0	0
2005	12	0	0	0
2006	3	0	0	0
2007	23	0	0	0
2008	26	0	0	0
2009	4	0	0	0
2010	11	0	0	0
2011	14	0	0	0

VSZ Praha	obžalobou	zastaveno	přerušeno	postoupeno
2002	4	0	0	0
2003	9	0	0	0
2004	1	0	0	0
2005	9	1	0	0
2006	21	0	0	0
2007	23	1	0	0
2008	9	2	0	0
2009	9	0	0	0
2010	20	4	0	0
2011	6	0	0	0

Přehled o počtu vazebně stíhaných osob podle délky trvání vazby v přípravném řízení

tabulka III/3c

ČR	do 2 měsíců		2 - 4 měsíce		4 - 8 měsíců		8 - 12 měsíců		12 - 16 měsíců		nad 16 měsíců		CELKEM	
	počet	%	počet	%	počet	%	počet	%	počet	%	počet	%	počet	%
2002	2237	38,00%	2376	40,30%	906	15,40%	317	5,40%	32	0,50%	22	0,40%	5890	100,00%
2003	2287	38,30%	2651	44,40%	696	11,70%	299	5,00%	13	0,20%	22	0,40%	5968	100,00%
2004	1718	34,40%	2281	45,70%	673	13,50%	295	5,90%	8	0,20%	15	0,30%	4990	100,00%
2005	1655	34,54%	2076	43,33%	736	15,36%	313	6,53%	2	0,04%	9	0,19%	4791	100,00%
2006	1680	38,48%	1943	44,50%	501	11,48%	227	5,20%	7	0,16%	8	0,18%	4366	100,00%
2007	1293	33,33%	1771	45,66%	601	15,49%	214	5,52%	0	0,00%	0	0,00%	3879	100,00%
2008	1257	32,74%	1746	45,48%	599	15,60%	236	6,15%	1	0,03%	0	0,00%	3839	100,00%
2009	1142	30,70%	1764	47,42%	622	16,72%	181	4,87%	11	0,30%	0	0,00%	3720	100,00%
2010	1207	31,71%	1825	47,95%	596	15,66%	174	4,57%	3	0,08%	1	0,03%	3806	100,00%
2011	1104	28,59%	1852	47,97%	636	16,47%	267	6,92%	2	0,05%	0	0,00%	3861	100,00%

PRAHA	do 2 měsíců		2 - 4 měsíce		4 - 8 měsíců		8 - 12 měsíců		12 - 16 měsíců		nad 16 měsíců		CELKEM	
	počet	%	počet	%	počet	%	počet	%	počet	%	počet	%	počet	%
2002	574	41,10%	502	36,00%	226	16,20%	83	5,90%	5	0,40%	5	0,40%	1395	100,00%
2003	586	41,60%	547	38,90%	154	10,90%	117	8,30%	0	0,00%	3	0,20%	1407	100,00%
2004	315	27,60%	546	47,80%	183	16,00%	90	7,90%	4	0,40%	4	0,40%	1142	100,00%
2005	366	32,48%	457	40,55%	198	17,57%	100	8,87%	1	0,09%	5	0,44%	1127	100,00%
2006	377	36,25%	455	43,75%	128	12,31%	78	7,50%	2	0,19%	0	0,00%	1040	100,00%
2007	218	26,95%	357	44,13%	156	19,28%	78	9,64%	0	0,00%	0	0,00%	809	100,00%
2008	194	27,02%	310	43,18%	143	19,92%	71	9,89%	0	0,00%	0	0,00%	718	100,00%
2009	173	25,82%	294	43,88%	134	20,00%	60	8,96%	9	1,34%	0	0,00%	670	100,00%
2010	178	23,58%	376	49,80%	153	20,26%	45	5,96%	3	0,40%	0	0,00%	755	100,00%
2011	201	27,24%	324	43,90%	138	18,70%	75	10,16%	0	0,00%	0	0,00%	738	100,00%

Přehled o počtu vazebně stíhaných osob podle délky trvání vazby v přípravném řízení

tabulka III/3c

Středočeský kraj	do 2 měsíců		2 - 4 měsíce		4 - 8 měsíců		8 - 12 měsíců		12 - 16 měsíců		nad 16 měsíců		CELKEM	
	počet	%	počet	%	počet	%	počet	%	počet	%	počet	%	počet	%
2002	209	38,80%	200	37,10%	95	17,60%	29	5,40%	4	0,70%	2	0,40%	539	100,00%
2003	182	37,80%	231	47,90%	49	10,20%	16	3,30%	0	0,00%	4	0,80%	482	100,00%
2004	156	35,20%	186	42,00%	65	14,70%	35	7,90%	1	0,20%	0	0,00%	443	100,00%
2005	125	28,87%	176	40,65%	101	23,33%	31	7,16%	0	0,00%	0	0,00%	433	100,00%
2006	93	29,90%	150	48,23%	48	15,43%	19	6,11%	1	0,32%	0	0,00%	311	100,00%
2007	97	27,40%	172	48,59%	73	20,62%	12	3,39%	0	0,00%	0	0,00%	354	100,00%
2008	105	29,49%	164	46,07%	78	21,91%	9	2,53%	0	0,00%	0	0,00%	356	100,00%
2009	85	21,96%	200	51,68%	85	21,96%	16	4,13%	1	0,26%	0	0,00%	387	100,00%
2010	86	22,63%	210	55,26%	68	17,89%	16	4,21%	0	0,00%	0	0,00%	380	100,00%
2011	93	23,25%	214	53,50%	74	18,50%	19	4,75%	0	0,00%	0	0,00%	400	100,00%

Jihočeský kraj	do 2 měsíců		2 - 4 měsíce		4 - 8 měsíců		8 - 12 měsíců		12 - 16 měsíců		nad 16 měsíců		CELKEM	
	počet	%	počet	%	počet	%	počet	%	počet	%	počet	%	počet	%
2002	60	28,60%	106	50,50%	39	18,60%	5	2,40%	0	0,00%	0	0,00%	210	100,00%
2003	77	33,20%	109	47,00%	32	13,80%	13	5,60%	1	0,40%	0	0,00%	232	100,00%
2004	97	41,30%	101	43,00%	31	13,20%	6	2,60%	0	0,00%	0	0,00%	235	100,00%
2005	63	30,73%	106	51,71%	28	13,66%	8	3,90%	0	0,00%	0	0,00%	205	100,00%
2006	77	47,83%	62	38,51%	18	11,18%	4	2,48%	0	0,00%	0	0,00%	161	100,00%
2007	82	44,32%	69	37,30%	22	11,89%	12	6,49%	0	0,00%	0	0,00%	185	100,00%
2008	68	35,79%	83	43,68%	30	15,79%	9	4,74%	0	0,00%	0	0,00%	190	100,00%
2009	57	31,49%	90	49,72%	31	17,13%	3	1,66%	0	0,00%	0	0,00%	181	100,00%
2010	76	40,00%	95	50,00%	8	4,21%	11	5,79%	0	0,00%	0	0,00%	190	100,00%
2011	74	39,36%	89	47,34%	22	11,70%	3	1,60%	0	0,00%	0	0,00%	188	100,00%

Přehled o počtu vazebně stíhaných osob podle délky trvání vazby v přípravném řízení

tabulka III/3c

Západočeský kraj	do 2 měsíců		2 - 4 měsíce		4 - 8 měsíců		8 - 12 měsíců		12 - 16 měsíců		nad 16 měsíců		CELKEM	
	počet	%	počet	%	počet	%	počet	%	počet	%	počet	%	počet	%
2002	156	27,40%	266	46,70%	95	16,70%	38	6,70%	3	0,50%	12	2,10%	570	100,00%
2003	167	27,90%	298	49,80%	91	15,20%	37	6,20%	1	0,20%	4	0,70%	598	100,00%
2004	183	32,40%	275	48,70%	66	11,70%	38	6,70%	0	0,00%	3	0,50%	565	100,00%
2005	171	37,50%	216	47,37%	53	11,62%	16	3,51%	0	0,00%	0	0,00%	456	100,00%
2006	229	48,21%	206	43,37%	16	3,37%	24	5,05%	0	0,00%	0	0,00%	475	100,00%
2007	141	42,47%	154	46,39%	21	6,33%	16	4,82%	0	0,00%	0	0,00%	332	100,00%
2008	164	39,52%	189	45,54%	42	10,12%	20	4,82%	0	0,00%	0	0,00%	415	100,00%
2009	172	42,47%	179	44,20%	42	10,37%	12	2,96%	0	0,00%	0	0,00%	405	100,00%
2010	174	47,54%	158	43,17%	28	7,65%	6	1,64%	0	0,00%	0	0,00%	366	100,00%
2011	147	38,58%	179	46,98%	38	9,97%	17	4,46%	0	0,00%	0	0,00%	381	100,00%

Severočeský kraj	do 2 měsíců		2 - 4 měsíce		4 - 8 měsíců		8 - 12 měsíců		12 - 16 měsíců		nad 16 měsíců		CELKEM	
	počet	%	počet	%	počet	%	počet	%	počet	%	počet	%	počet	%
2002	258	28,90%	431	48,30%	153	17,20%	38	4,30%	11	1,20%	1	0,10%	892	100,00%
2003	265	29,50%	463	51,60%	134	14,90%	31	3,50%	2	0,20%	3	0,30%	898	100,00%
2004	229	28,30%	424	52,30%	116	14,30%	31	3,80%	3	0,40%	7	0,90%	810	100,00%
2005	206	27,32%	394	52,25%	100	13,26%	49	6,50%	1	0,13%	4	0,53%	754	100,00%
2006	190	27,14%	374	53,43%	87	12,43%	39	5,57%	4	0,57%	6	0,86%	700	100,00%
2007	161	25,47%	337	53,32%	101	15,98%	33	5,22%	0	0,00%	0	0,00%	632	100,00%
2008	155	23,70%	351	53,67%	96	14,68%	52	7,95%	0	0,00%	0	0,00%	654	100,00%
2009	142	21,68%	338	51,60%	126	19,24%	49	7,48%	0	0,00%	0	0,00%	655	100,00%
2010	138	24,25%	324	56,94%	86	15,11%	20	3,51%	0	0,00%	1	0,18%	569	100,00%
2011	151	22,04%	353	51,53%	122	17,81%	59	8,61%	0	0,00%	0	0,00%	685	100,00%

Přehled o počtu vazebně stíhaných osob podle délky trvání vazby v přípravném řízení

tabulka III/3c

Východočeský kraj	do 2 měsíců		2 - 4 měsíce		4 - 8 měsíců		8 - 12 měsíců		12 - 16 měsíců		nad 16 měsíců		CELKEM	
	počet	%	počet	%	počet	%	počet	%	počet	%	počet	%	počet	%
2002	140	36,70%	156	40,90%	73	19,20%	12	3,10%	0	0,00%	0	0,00%	381	100,00%
2003	155	35,10%	201	45,50%	55	12,40%	28	6,30%	0	0,00%	3	0,70%	442	100,00%
2004	136	32,70%	180	43,30%	72	17,30%	27	6,50%	0	0,00%	1	0,20%	416	100,00%
2005	96	32,65%	136	46,26%	49	16,67%	13	4,42%	0	0,00%	0	0,00%	294	100,00%
2006	88	29,14%	134	44,37%	55	18,21%	24	7,95%	0	0,00%	1	0,33%	302	100,00%
2007	88	31,43%	126	45,00%	54	19,29%	12	4,29%	0	0,00%	0	0,00%	280	100,00%
2008	89	30,58%	126	43,30%	54	18,56%	22	7,56%	0	0,00%	0	0,00%	291	100,00%
2009	77	29,17%	136	51,52%	45	17,05%	6	2,27%	0	0,00%	0	0,00%	264	100,00%
2010	83	30,40%	123	45,05%	52	19,05%	15	5,49%	0	0,00%	0	0,00%	273	100,00%
2011	72	25,90%	140	50,36%	57	20,50%	9	3,24%	0	0,00%	0	0,00%	278	100,00%

Jihomoravský kraj	do 2 měsíců		2 - 4 měsíce		4 - 8 měsíců		8 - 12 měsíců		12 - 16 měsíců		nad 16 měsíců		CELKEM	
	počet	%	počet	%	počet	%	počet	%	počet	%	počet	%	počet	%
2002	281	39,60%	284	40,00%	98	13,80%	40	5,60%	6	0,80%	1	0,10%	710	100,00%
2003	260	35,50%	357	48,80%	74	10,10%	28	3,80%	9	1,20%	4	0,50%	732	100,00%
2004	281	38,70%	318	43,70%	75	10,30%	53	7,30%	0	0,00%	0	0,00%	727	100,00%
2005	215	36,88%	269	46,14%	65	11,15%	34	5,83%	0	0,00%	0	0,00%	583	100,00%
2006	211	38,57%	249	45,52%	61	11,15%	25	4,57%	0	0,00%	1	0,18%	547	100,00%
2007	187	36,10%	243	46,91%	70	13,51%	18	3,47%	0	0,00%	0	0,00%	518	100,00%
2008	164	31,97%	245	47,76%	76	14,81%	27	5,26%	1	0,19%	0	0,00%	513	100,00%
2009	144	29,88%	248	51,45%	79	16,39%	10	2,07%	1	0,21%	0	0,00%	482	100,00%
2010	141	28,26%	248	49,70%	80	16,03%	30	6,01%	0	0,00%	0	0,00%	499	100,00%
2011	131	26,31%	259	52,01%	77	15,46%	31	6,22%	0	0,00%	0	0,00%	498	100,00%

Přehled o počtu vazebně stíhaných osob podle délky trvání vazby v přípravném řízení

tabulka III/3c

Severomoravský kraj	do 2 měsíců		2 - 4 měsíce		4 - 8 měsíců		8 - 12 měsíců		12 - 16 měsíců		nad 16 měsíců		CELKEM	
	počet	%	počet	%	počet	%	počet	%	počet	%	počet	%	počet	%
2002	559	47,40%	428	36,30%	123	10,40%	66	5,60%	3	0,30%	1	0,10%	1180	100,00%
2003	595	51,00%	445	38,20%	101	8,70%	25	2,10%	0	0,00%	0	0,00%	1166	100,00%
2004	321	49,30%	251	38,60%	65	10,00%	14	2,20%	0	0,00%	0	0,00%	651	100,00%
2005	408	46,68%	316	36,16%	114	13,04%	36	4,12%	0	0,00%	0	0,00%	874	100,00%
2006	410	50,87%	301	37,34%	85	10,55%	10	1,24%	0	0,00%	0	0,00%	806	100,00%
2007	311	43,07%	308	42,66%	93	12,88%	10	1,39%	0	0,00%	0	0,00%	722	100,00%
2008	306	46,02%	273	41,05%	71	10,68%	15	2,26%	0	0,00%	0	0,00%	665	100,00%
2009	292	44,04%	275	41,48%	73	11,01%	23	3,47%	0	0,00%	0	0,00%	663	100,00%
2010	329	44,52%	270	36,54%	119	16,10%	21	2,84%	0	0,00%	0	0,00%	739	100,00%
2011	235	34,92%	290	43,09%	98	14,56%	48	7,13%	2	0,30%	0	0,00%	673	100,00%

VSZ Olomouc	do 2 měsíců		2 - 4 měsíce		4 - 8 měsíců		8 - 12 měsíců		12 - 16 měsíců		nad 16 měsíců		CELKEM	
	počet	%	počet	%	počet	%	počet	%	počet	%	počet	%	počet	%
2002	0	0,00%	1	11,10%	4	44,40%	4	44,40%	0	0,00%	0	0,00%	9	100,00%
2003	0	0,00%	0	0,00%	1	50,00%	1	50,00%	0	0,00%	0	0,00%	2	100,00%
2004	0	0,00%	0	0,00%	0	0,00%	0	0,00%	0	0,00%	0	0,00%	0	100,00%
2005	2	16,67%	1	8,33%	1	8,33%	8	66,67%	0	0,00%	0	0,00%	12	100,00%
2006	3	100,00%	0	0,00%	0	0,00%	0	0,00%	0	0,00%	0	0,00%	3	100,00%
2007	7	30,43%	2	8,70%	5	21,74%	9	39,13%	0	0,00%	0	0,00%	23	100,00%
2008	9	34,62%	1	3,85%	7	26,92%	9	34,62%	0	0,00%	0	0,00%	26	100,00%
2009	0	0,00%	1	25,00%	2	50,00%	1	25,00%	0	0,00%	0	0,00%	4	100,00%
2010	0	0,00%	7	63,64%	1	9,09%	3	27,27%	0	0,00%	0	0,00%	11	100,00%
2011	0	0,00%	3	21,43%	8	57,14%	3	21,43%	0	0,00%	0	0,00%	14	100,00%

Přehled o počtu vazebně stíhaných osob podle délky trvání vazby v přípravném řízení

tabulka III/3c

VSZ Praha	do 2 měsíců		2 - 4 měsíce		4 - 8 měsíců		8 - 12 měsíců		12 - 16 měsíců		nad 16 měsíců		CELKEM	
	počet	%	počet	%	počet	%	počet	%	počet	%	počet	%	počet	%
2002	0	0,00%	2	50,00%	0	0,00%	2	50,00%	0	0,00%	0	0,00%	4	100,00%
2003	0	0,00%	0	0,00%	5	55,60%	3	33,30%	0	0,00%	1	11,10%	9	100,00%
2004	0	0,00%	0	0,00%	0	0,00%	1	100,00%	0	0,00%	0	0,00%	1	100,00%
2005	1	10,00%	1	10,00%	2	20,00%	6	60,00%	0	0,00%	0	0,00%	10	100,00%
2006	2	9,52%	12	57,14%	3	14,29%	4	19,05%	0	0,00%	0	0,00%	21	100,00%
2007	1	4,17%	3	12,50%	6	25,00%	14	58,33%	0	0,00%	0	0,00%	24	100,00%
2008	3	27,27%	4	36,36%	2	18,18%	2	18,18%	0	0,00%	0	0,00%	11	100,00%
2009	0	0,00%	3	33,33%	5	55,56%	1	11,11%	0	0,00%	0	0,00%	9	100,00%
2010	2	8,33%	14	58,33%	1	4,17%	7	29,17%	0	0,00%	0	0,00%	24	100,00%
2011	0	0,00%	1	16,67%	2	33,33%	3	50,00%	0	0,00%	0	0,00%	6	100,00%

Věci vrácené k došetření státnímu zástupci podle § 188 odst. 1 písm. e), § 314 odst. 1 písm. a) tr.ř a věci v nichž byl návrh na potrestání soudem odmítnut (okresní státní zastupitelství)

tabulka III/7a

ČR	podle § 188/1e	z toho pravomocně	podle § 314c/1a	z toho pravomocně	návrh na potr. pravom. odm. soudem
2002	267	114	262	133	59
2003	266	127	132	55	48
2004	205	63	139	58	28
2005	172	58	115	40	15
2006	200	63	81	30	21
2007	149	51	113	54	11
2008	188	65	108	69	12
2009	146	57	81	34	30
2010	135	62	53	30	39
2011	96	41	55	28	33

PRAHA	podle § 188/1e	z toho pravomocně	podle § 314c/1a	z toho pravomocně	návrh na potr. pravom. odm. soudem
2002	71	22	109	33	23
2003	60	25	62	15	24
2004	59	18	52	20	10
2005	42	17	41	16	7
2006	83	29	23	8	2
2007	41	13	21	3	1
2008	70	18	23	8	4
2009	59	12	16	4	2
2010	37	6	8	2	7
2011	29	4	5	1	4

Středočeský kraj	podle § 188/1e	z toho pravomocně	podle § 314c/1a	z toho pravomocně	návrh na potr. pravom. odm. soudem
2002	18	7	8	4	4
2003	31	13	9	4	2
2004	36	6	13	6	2
2005	20	5	12	3	1
2006	20	7	7	4	6
2007	14	6	10	7	7
2008	10	3	12	6	2
2009	10	5	8	2	10
2010	11	7	3	4	8
2011	14	8	6	2	11

Věci vrácené k došetření státnímu zástupci podle § 188 odst. 1 písm. e), § 314 odst. 1 písm. a) tr.ř a věci v nichž byl návrh na potrestání soudem odmítnut (okresní státní zastupitelství)

tabulka III/7a

Jihočeský kraj	podle § 188/1e	z toho pravomocně	podle § 314c/1a	z toho pravomocně	návrh na potr. pravom. odm. soudem
2002	16	9	4	5	2
2003	22	9	4	1	8
2004	16	2	7	0	1
2005	10	1	4	3	3
2006	7	2	1	1	0
2007	8	2	2	2	0
2008	12	3	1	1	0
2009	2	2	2	0	0
2010	9	2	0	0	1
2011	4	1	1	0	0

Západočeský kraj	podle § 188/1e	z toho pravomocně	podle § 314c/1a	z toho pravomocně	návrh na potr. pravom. odm. soudem
2002	17	3	9	1	5
2003	26	5	12	3	4
2004	30	7	11	4	5
2005	27	3	17	4	1
2006	24	3	11	1	4
2007	24	4	18	5	1
2008	12	5	11	8	1
2009	8	2	11	3	3
2010	4	4	8	1	8
2011	8	5	8	3	8

Severočeský kraj	podle § 188/1e	z toho pravomocně	podle § 314c/1a	z toho pravomocně	návrh na potr. pravom. odm. soudem
2002	18	15	11	5	6
2003	22	12	8	2	3
2004	19	7	9	5	1
2005	16	6	4	3	0
2006	15	3	9	0	4
2007	16	5	5	3	0
2008	28	9	4	3	0
2009	21	11	4	2	0
2010	26	16	4	3	1
2011	13	4	6	3	3

Věci vrácené k došetření státnímu zástupci podle § 188 odst. 1 písm. e), § 314 odst. 1 písm. a) tr.ř a věci v nichž byl návrh na potrestání soudem odmítnut (okresní státní zastupitelství)

tabulka III/7a

Východočeský kraj	podle § 188/1e	z toho pravomocně	podle § 314c/1a	z toho pravomocně	návrh na potr. pravom. odm. soudem
2002	32	6	25	12	3
2003	20	8	8	4	0
2004	8	3	12	4	2
2005	12	5	9	3	0
2006	11	3	3	2	0
2008	20	6	1	2	1
2009	28	12	9	4	3
2010	19	11	2	2	2
2011	10	6	7	3	2

Jihomoravský kraj	podle § 188/1e	z toho pravomocně	podle § 314c/1a	z toho pravomocně	návrh na potr. pravom. odm. soudem
2002	40	21	66	46	11
2003	34	25	12	17	5
2004	17	11	18	10	1
2005	27	13	19	6	1
2006	22	9	18	8	3
2007	14	12	34	26	2
2008	11	5	34	25	3
2009	8	7	21	14	8
2010	11	6	23	16	4
2011	7	6	17	12	0

Severomoravský kraj	podle § 188/1e	z toho pravomocně	podle § 314c/1a	z toho pravomocně	návrh na potr. pravom. odm. soudem
2002	55	31	30	27	5
2003	51	30	17	9	2
2004	20	9	17	9	6
2005	18	8	9	2	2
2006	18	7	9	6	2
2007	17	4	11	2	0
2008	25	16	22	16	1
2009	10	6	10	5	4
2010	18	10	5	2	8
2011	11	7	5	4	5

Věci vrácené k došetření státnímu zástupci podle § 188 odst. 1 písm.e),
§ 314 odst. 1 písm. a) tr. ř. (krajská a vrchní státní zastupitelství)

tabulka III/7b

ČR	podle § 188/1e	z toho pravomocně	podle § 314c/1a	z toho pravomocně
2002	110	41	0	0
2003	83	13	0	0
2004	66	24	3	1
2005	61	16	1	0
2006	53	16	0	0
2007	57	13	0	0
2008	48	35	1	1
2009	50	17	0	0
2010	46	57	0	1
2011	18	6	0	0

PRAHA	podle § 188/1e	z toho pravomocně	podle § 314c/1a	z toho pravomocně
2002	19	3	0	0
2003	27	1	0	0
2004	18	3	1	1
2005	21	2	1	0
2006	27	1	0	0
2007	24	4	0	0
2008	28	24	1	1
2009	25	8	0	0
2010	21	48	0	1
2011	9	1	0	0

Středočeský kraj	podle § 188/1e	z toho pravomocně	podle § 314c/1a	z toho pravomocně
2002	18	11	0	0
2003	20	2	0	0
2004	12	7	0	0
2005	8	2	0	0
2006	11	5	0	0
2007	6	2	0	0
2008	5	1	0	0
2009	8	2	0	0
2010	6	2	0	0
2011	2	1	0	0

Věci vrácené k došetření státnímu zástupci podle § 188 odst. 1 písm.e),
§ 314 odst. 1 písm. a) tr. ř. (krajská a vrchní státní zastupitelství)

tabulka III/7b

Jihočeský kraj	podle § 188/1e	z toho pravomocně	podle § 314c/1a	z toho pravomocně
2002	0	0	0	0
2003	2	1	0	0
2004	2	1	0	0
2005	0	0	0	0
2006	1	0	0	0
2007	3	1	0	0
2008	0	1	0	0
2009	0	0	0	0
2010	0	0	0	0
2011	1	0	0	0

Západočeský kraj	podle § 188/1e	z toho pravomocně	podle § 314c/1a	z toho pravomocně
2002	4	0	0	0
2003	10	0	0	0
2004	12	8	1	0
2005	1	0	0	0
2006	1	1	0	0
2007	3	0	0	0
2008	2	1	0	0
2009	1	0	0	0
2010	0	0	0	0
2011	0	0	0	0

Severočeský kraj	podle § 188/1e	z toho pravomocně	podle § 314c/1a	z toho pravomocně
2002	5	5	0	0
2003	1	1	0	0
2004	7	0	0	0
2005	1	0	0	0
2006	0	0	0	0
2007	5	2	0	0
2008	1	0	0	0
2009	2	2	0	0
2010	4	1	0	0
2011	0	0	0	0

Věci vrácené k došetření státnímu zástupci podle § 188 odst. 1 písm.e),
§ 314 odst. 1 písm. a) tr. ř. (krajská a vrchní státní zastupitelství)

tabulka III/7b

Východočeský kraj	podle § 188/1e	z toho pravomocně	podle § 314c/1a	z toho pravomocně
2002	14	1	0	0
2003	4	1	0	0
2004	5	0	0	0
2005	5	1	0	0
2006	0	0	0	0
2007	2	0	0	0
2008	0	0	0	0
2009	4	0	0	0
2010	1	0	0	0
2011	0	0	0	0

Jihomoravský kraj	podle § 188/1e	z toho pravomocně	podle § 314c/1a	z toho pravomocně
2002	19	12	0	0
2003	10	3	0	0
2004	5	1	0	0
2005	9	6	0	0
2006	9	5	0	0
2007	5	0	0	0
2008	4	3	0	0
2009	3	1	0	0
2010	7	4	0	0
2011	3	2	0	0

Severomoravský kraj	podle § 188/1e	z toho pravomocně	podle § 314c/1a	z toho pravomocně
2002	29	8	0	0
2003	9	4	0	0
2004	4	3	1	0
2005	11	3	0	0
2006	2	2	0	0
2007	4	1	0	0
2008	3	0	0	0
2009	3	1	0	0
2010	3	0	0	0
2011	1	0	0	0

Věci vrácené k došetření státnímu zástupci podle § 188 odst. 1 písm.e),
§ 314 odst. 1 písm. a) tr. ř. (krajská a vrchní státní zastupitelství)

tabulka III/7b

VSZ Olomouc	podle § 188/1e	z toho pravomocně	podle § 314c/1a	z toho pravomocně
2008	1	1	0	0
2009	1	0	0	0
2010	2	1	0	0
2011	1	1	0	0

VSZ Praha	podle § 188/1e	z toho pravomocně	podle § 314c/1a	z toho pravomocně
2008	4	4	0	0
2009	3	3	0	0
2010	2	1	0	0
2011	1	1	0	0

Podmíněně zastaveno resp. narovnání (do roku 2001 podán návrh
na narovnání) odstoupení od tr. stíhání, podmíněné odložení
NNP odložení věci za současného schválení narovnání

tabulka III/8

ČR	Podmíněně zastaveno	Narovnání	Odstoupení	Podmíněně odložené NNP	Odložení + schváleno narovnání
1997	4537	51			
1998	3113	8			
1999	4641	14			
2000	6166	25			
2001	7704	31			
2002	6744	45			
2003	7047	49			
2004	6602	38	87	134	1
2005	6892	53	77	473	0
2006	7387	38	96	663	3
2007	7172	78	146	1119	2
2008	6764	135	143	1244	1
2009	5151	174	134	2356	9
2010	3718	148	52	1964	29
2011	3692	143	33	2124	20

PRAHA	Podmíněně zastaveno	Narovnání	Odstoupení	Podmíněně odložené NNP	Odložení + schváleno narovnání
1997	272	1			
1998	255	1			
1999	450	0			
2000	580	5			
2001	712	4			
2002	533	2			
2003	492	0			
2004	536	3	2	4	0
2005	488	3	1	10	0
2006	589	0	8	20	0
2007	583	5	18	53	0
2008	569	2	12	47	0
2009	444	3	5	102	0
2010	369	0	3	84	0
2011	388	0	1	106	0

Středočeský kraj	Podmíněně zastaveno	Narovnání	Odstoupení	Podmíněně odložené NNP	Odložení + schváleno narovnání
1997	491	6			
1998	410	2			
1999	493	3			
2000	700	1			
2001	689	9			
2002	516	3			
2003	530	1			
2004	552	1	5	3	0
2005	577	2	5	20	0
2006	566	0	3	53	0
2007	593	0	5	161	0
2008	544	0	0	159	0
2009	383	1	0	276	0
2010	322	0	0	265	0
2011	335	1	0	255	0

Podmíněně zastaveno resp. narovnání (do roku 2001 podán návrh
na narovnání) odstoupení od tr. stíhání, podmíněné odložení
NNP odložení věci za současného schválení narovnání

tabulka III/8

Jihočeský kraj	Podmíněně zastaveno	Narovnání	Odstoupení	Podmíněně odložené NNP	Odložení + schváleno narovnání
1997	272	0			
1998	229	0			
1999	395	0			
2000	479	1			
2001	610	0			
2002	447	10			
2003	371	5			
2004	468	0	12	6	0
2005	502	4	6	20	0
2006	523	8	9	27	2
2007	591	16	9	35	0
2008	505	3	7	53	0
2009	337	5	6	83	1
2010	227	3	0	74	0
2011	198	3	0	80	0

Západočeský kraj	Podmíněně zastaveno	Narovnání	Odstoupení	Podmíněně odložené NNP	Odložení + schváleno narovnání
1997	543	0			
1998	338	4			
1999	512	9			
2000	566	17			
2001	604	13			
2002	464	12			
2003	482	15			
2004	516	16	17	11	0
2005	493	9	10	28	0
2006	594	6	11	64	0
2007	536	11	27	87	0
2008	461	9	36	145	0
2009	353	13	36	355	0
2010	219	6	11	241	0
2011	194	6	12	266	0

Severočeský kraj	Podmíněně zastaveno	Narovnání	Odstoupení	Podmíněně odložené NNP	Odložení + schváleno narovnání
1997	307	6			
1998	184	0			
1999	304	1			
2000	449	0			
2001	707	2			
2002	492	3			
2003	602	3			
2004	612	1	4	2	0
2005	770	3	5	21	0
2006	1006	9	1	113	0
2007	898	10	1	200	0
2008	929	10	9	273	0
2009	919	7	1	406	0
2010	677	7	7	230	0
2011	561	8	1	196	1

Podmíněně zastaveno resp. narovnání (do roku 2001 podán návrh
na narovnání) odstoupení od tr. stíhání, podmíněné odložení
NNP odložení věci za současného schválení narovnání

tabulka III/8

Východočeský kraj	Podmíněně zastaveno	Narovnání	Odstoupení	Podmíněně odložené NNP	Odložení + schváleno narovnání
1997	836	33			
1998	469	1			
1999	606	1			
2000	759	0			
2001	1037	1			
2002	965	4			
2003	934	9			
2004	876	11	17	13	0
2005	748	18	6	95	0
2006	684	10	10	95	1
2007	667	9	11	99	0
2008	660	9	13	85	0
2009	534	8	6	183	1
2010	290	11	11	153	1
2011	285	7	0	189	0

Jihomoravský kraj	Podmíněně zastaveno	Narovnání	Odstoupení	Podmíněně odložené NNP	Odložení + schváleno narovnání
1997	1172	2			
1998	753	0			
1999	1191	0			
2000	1445	1			
2001	1850	0			
2002	2041	10			
2003	2287	16			
2004	2185	5	20	69	0
2005	1802	9	41	139	0
2006	1914	5	38	155	0
2007	1850	24	51	302	2
2008	1648	93	51	265	1
2009	1092	40	57	594	3
2010	768	32	16	570	18
2011	893	29	13	646	5

Severomoravský kraj	Podmíněně zastaveno	Narovnání	Odstoupení	Podmíněně odložené NNP	Odložení + schváleno narovnání
1997	644	3			
1998	475	0			
1999	690	0			
2000	1188	0			
2001	1495	2			
2002	1286	1			
2003	1349	0			
2004	857	1	10	26	1
2005	1504	5	3	140	0
2006	1511	0	16	136	0
2007	1454	3	24	182	0
2008	1448	9	15	217	0
2009	1089	97	23	357	4
2010	846	89	4	347	10
2011	838	89	6	386	14

Přehled o počtu osob pravomocně zproštěných soudem

tabulka III/9a

ČR	období	pravomocně zproštěno §226	z toho dle § 22/e tr.ř.	obžalováno celkem	podíl osob zproštěných (bez § 226/e) k obžalovaným
ČR	2001	3962	1616	84451	2,80%
	2002	4495	1542	77279	3,80%
	2003	4682	1425	78461	4,20%
	2004	5003	1670	75646	4,40%
	2005	4837	1372	75035	4,60%
	2006	5131	1520	70545	5,10%
	2007	4720	1376	67250	5,00%
	2008	4619	1332	63035	5,21%
	2009	4097	1070	49564	6,11%
	2010	3771	998	42559	6,52%
	2011	3841	1202	42524	6,21%

PRAHA	období	pravomocně zproštěno §226	z toho dle § 22/e tr.ř.	obžalováno celkem	podíl osob zproštěných (bez § 226/e) k obžalovaným
PRAHA	2001	398	158	11255	2,10%
	2002	400	187	8938	2,40%
	2003	377	143	9363	2,50%
	2004	420	181	8514	2,80%
	2005	318	120	8981	2,20%
	2006	434	139	8679	3,40%
	2007	615	162	7607	6,00%
	2008	587	136	7413	6,08%
	2009	474	127	6193	5,6%
	2010	531	116	5939	6,99%
	2011	499	145	6172	5,74%

Středočeský kraj	období	pravomocně zproštěno §226	z toho dle § 22/e tr.ř.	obžalováno celkem	podíl osob zproštěných (bez § 226/e) k obžalovaným
Středočeský kraj	2001	361	180	7594	2,40%
	2002	336	150	6721	2,80%
	2003	424	141	6840	4,10%
	2004	386	174	6303	3,40%
	2005	391	132	6420	4,00%
	2006	432	120	5705	5,50%
	2007	378	129	5641	4,40%
	2008	387	108	5948	4,69%
	2009	384	69	4103	7,68%
	2010	317	64	3759	6,73%
	2011	429	102	4223	7,74%

Jihočeský kraj	období	pravomocně zproštěno §226	z toho dle § 22/e tr.ř.	obžalováno celkem	podíl osob zproštěných (bez § 226/e) k obžalovaným
Jihočeský kraj	2001	260	67	5122	3,80%
	2002	223	68	5304	2,90%
	2003	206	55	5435	2,80%
	2004	358	103	5355	4,80%
	2005	398	76	5357	6,00%
	2006	428	97	4756	7,00%
	2007	360	81	4635	6,00%
	2008	328	77	4275	5,87%
	2009	307	56	3726	6,74%
	2010	282	61	3369	6,56%
	2011	276	52	3134	7,15%

Přehled o počtu osob pravomocně zproštěných soudem

tabulka III/9a

Západočeský kraj	období	pravomocně zproštěno §226	z toho dle § 22/e tr.ř.	obžalováno celkem	podíl osob zproštěných (bez § 226/e) k obžalovaným
	2001	420	161	8244	3,10%
	2002	540	160	6676	5,70%
	2003	551	153	7157	5,60%
	2004	511	118	6760	5,80%
	2005	627	132	6490	7,60%
	2006	626	147	6154	7,80%
	2007	547	105	5973	7,40%
	2008	513	107	5475	7,42%
	2009	352	63	3835	7,54%
	2010	271	64	3062	6,76%
	2011	288	91	3187	6,18%

Severočeský kraj	období	pravomocně zproštěno §226	z toho dle § 22/e tr.ř.	obžalováno celkem	podíl osob zproštěných (bez § 226/e) k obžalovaným
	2001	414	198	12794	1,70%
	2002	508	180	12469	2,60%
	2003	548	154	13836	2,80%
	2004	597	193	13914	2,90%
	2005	580	151	14622	2,90%
	2006	672	193	13466	3,60%
	2007	628	163	12409	3,70%
	2008	808	212	11626	5,13%
	2009	919	238	10306	6,61%
	2010	956	176	8932	8,73%
	2011	846	201	8638	7,47%

Východočeský kraj	období	pravomocně zproštěno §226	z toho dle § 22/e tr.ř.	obžalováno celkem	podíl osob zproštěných (bez § 226/e) k obžalovaným
	2001	338	158	7604	2,40%
	2002	339	103	7537	3,10%
	2003	352	109	7097	3,40%
	2004	290	107	6762	2,70%
	2005	319	111	6376	3,30%
	2006	312	120	6177	3,10%
	2007	299	93	5942	3,50%
	2008	317	103	5494	3,9%
	2009	217	47	4420	3,85%
	2010	213	61	3689	4,12%
	2011	245	96	3694	4,03%

Jihomoravský kraj	období	pravomocně zproštěno §226	z toho dle § 22/e tr.ř.	obžalováno celkem	podíl osob zproštěných (bez § 226/e) k obžalovaným
	2001	771	326	13133	3,40%
	2002	947	326	12466	5,00%
	2003	977	320	12040	5,50%
	2004	1157	373	12208	6,40%
	2005	1179	330	11835	7,20%
	2006	1234	392	11785	7,10%
	2007	1033	329	11181	6,30%
	2008	914	279	10242	6,2%
	2009	730	193	6865	7,82%
	2010	583	167	5426	7,67%
	2011	586	234	5692	6,18%

Přehled o počtu osob pravomocně zproštěných soudem

tabulka III/9a

Severomoravský kraj	období	pravomocně zproštěno §226	z toho dle § 22/e tr.ř.	obžalováno celkem	podíl osob zproštěných (bez § 226/e) k obžalovaným
Severomoravský kraj	2001	1000	368	18705	3,40%
	2002	1202	368	17168	4,90%
	2003	1247	350	16693	5,40%
	2004	1284	421	15830	5,50%
	2005	1025	320	14954	4,70%
	2006	993	312	13823	4,90%
	2007	860	314	13862	3,90%
	2008	765	310	12562	3,62%
	2009	714	277	10116	4,32%
	2010	618	289	8383	3,92%
	2011	672	281	7784	5,02%

Přehled o počtu osob pravomocně zproštěných soudem

tabulka III/9b

krajská státní zastupitelství	období	pravomocně zproštěno §226	z toho dle § 22/e tr.ř.	obžalováno celkem	podíl osob zproštěných (bez § 226/e) k obžalovaným
ČR	2001	150	5	2340	6,20%
	2002	181	0	1566	11,60%
	2003	225	1	1892	11,80%
	2004	232	3	1741	13,20%
	2005	231	1	1734	13,30%
	2006	312	1	1428	21,80%
	2007	246	0	1516	16,20%
	2008	260	2	1700	15,18%
	2009	260	0	1660	15,66%
	2010	268	8	1213	21,43%
	2011	254	0	1447	17,55%

krajská státní zastupitelství	období	pravomocně zproštěno §226	z toho dle § 22/e tr.ř.	obžalováno celkem	podíl osob zproštěných (bez § 226/e) k obžalovaným
PRAHA	2001	34	0	638	5,30%
	2002	24	0	365	6,60%
	2003	26	1	417	6,00%
	2004	29	0	380	7,60%
	2005	33	0	466	7,10%
	2006	71	0	417	17,00%
	2007	33	0	510	6,50%
	2008	73	0	478	15,27%
	2009	61	0	439	13,9%
	2010	70	0	340	20,59%
	2011	78	0	285	27,37%

krajská státní zastupitelství	období	pravomocně zproštěno §226	z toho dle § 22/e tr.ř.	obžalováno celkem	podíl osob zproštěných (bez § 226/e) k obžalovaným
Středočeský kraj	2001	2	2	122	0,00%
	2002	10	0	130	7,70%
	2003	12	0	158	7,60%
	2004	35	0	135	25,90%
	2005	12	0	175	6,90%
	2006	23	0	118	19,50%
	2007	13	0	124	10,50%
	2008	18	0	161	11,18%
	2009	39	0	130	30%
	2010	17	0	100	17%
	2011	11	0	170	6,47%

Přehled o počtu osob pravomocně zproštěných soudem

tabulka III/9b

krajská státní zastupitelství	období	pravomocně zproštěno §226	z toho dle § 22/e tr.ř.	obžalováno celkem	podíl osob zproštěných (bez § 226/e) k obžalovaným
Jihočeský kraj	2001	16	0	128	12,50%
	2002	17	0	83	20,50%
	2003	6	0	228	2,60%
	2004	12	0	90	13,30%
	2005	13	1	118	10,20%
	2006	16	0	56	28,60%
	2007	23	0	83	27,70%
	2008	14	0	125	11,2%
	2009	7	0	124	5,65%
	2010	12	0	73	16,44%
	2011	7	0	147	4,76%

krajská státní zastupitelství	období	pravomocně zproštěno §226	z toho dle § 22/e tr.ř.	obžalováno celkem	podíl osob zproštěných (bez § 226/e) k obžalovaným
Západočeský kraj	2001	23	0	183	12,60%
	2002	47	0	152	30,90%
	2003	22	0	182	12,10%
	2004	50	2	202	23,80%
	2005	31	0	105	29,50%
	2006	41	0	102	40,20%
	2007	19	0	87	21,80%
	2008	16	0	98	16,33%
	2009	12	0	91	13,19%
	2010	25	0	71	35,21%
	2011	8	0	74	10,81%

krajská státní zastupitelství	období	pravomocně zproštěno §226	z toho dle § 22/e tr.ř.	obžalováno celkem	podíl osob zproštěných (bez § 226/e) k obžalovaným
Severočeský kraj	2001	12	2	254	3,90%
	2002	17	0	177	9,60%
	2003	17	0	266	6,40%
	2004	14	0	215	6,50%
	2005	33	0	230	14,30%
	2006	43	0	164	26,20%
	2007	48	0	240	20,00%
	2008	31	0	260	11,92%
	2009	44	0	266	16,54%
	2010	31	3	147	19,05%
	2011	71	0	224	31,7%

Přehled o počtu osob pravomocně zproštěných soudem

tabulka III/9b

krajská státní zastupitelství	období	pravomocně zproštěno §226	z toho dle § 22/e tr.ř.	obžalováno celkem	podíl osob zproštěných (bez § 226/e) k obžalovaným
Východočeský kraj	2001	18	0	231	7,80%
	2002	19	0	148	12,80%
	2003	31	0	152	20,40%
	2004	13	1	208	5,80%
	2005	9	0	118	7,60%
	2006	22	0	153	14,40%
	2007	19	0	112	17,00%
	2008	6	0	186	3,23%
	2009	17	0	159	10,69%
	2010	16	0	94	17,02%
	2011	8	0	133	6,02%

krajská státní zastupitelství	období	pravomocně zproštěno §226	z toho dle § 22/e tr.ř.	obžalováno celkem	podíl osob zproštěných (bez § 226/e) k obžalovaným
Jihomoravský kraj	2001	7	0	328	2,10%
	2002	31	0	220	14,10%
	2003	71	0	261	27,20%
	2004	34	0	266	12,80%
	2005	54	0	244	22,10%
	2006	43	1	235	17,90%
	2007	50	0	186	26,90%
	2008	49	2	228	20,61%
	2009	35	0	255	13,73%
	2010	51	0	206	24,76%
	2011	32	0	220	14,55%

krajská státní zastupitelství	období	pravomocně zproštěno §226	z toho dle § 22/e tr.ř.	obžalováno celkem	podíl osob zproštěných (bez § 226/e) k obžalovaným
Severomoravský kraj	2001	38	1	456	8,10%
	2002	16	0	291	5,50%
	2003	40	0	228	17,50%
	2004	45	0	245	18,40%
	2005	46	0	278	16,50%
	2006	53	0	183	29,00%
	2007	41	0	174	23,60%
	2008	53	0	164	32,32%
	2009	45	0	196	22,96%
	2010	46	5	182	22,53%
	2011	39	0	194	20,1%

Přehled o počtu osob pravomocně zproštěných soudem

tabulka III/9b

vrchní státní zastupitelství	období	pravomocně zproštěno §226	z toho dle § 22/e tr.ř.	obžalováno celkem	podíl osob zproštěných (bez § 226/e) k obžalovaným
ČR	2008	15	0	75	20%
	2009	30	0	77	38,96%
	2010	24	0	166	14,46%
	2011	15	0	63	23,81%

vrchní státní zastupitelství	období	pravomocně zproštěno §226	z toho dle § 22/e tr.ř.	obžalováno celkem	podíl osob zproštěných (bez § 226/e) k obžalovaným
VSZ Olomouc	2008	13	0	43	30,23%
	2009	16	0	27	59,26%
	2010	10	0	50	20%
	2011	6	0	31	19,35%

vrchní státní zastupitelství	období	pravomocně zproštěno §226	z toho dle § 22/e tr.ř.	obžalováno celkem	podíl osob zproštěných (bez § 226/e) k obžalovaným
VSZ Praha	2008	2	0	32	6,25%
	2009	14	0	50	28%
	2010	14	0	116	12,07%
	2011	9	0	32	28,13%

Přehled o postupu Nejvyššího státního zastupitelství podle § 174a trestního řádu

Rok 2011

Tab. IV/1a

KSZ	předložená usnesení k přezkoumání	přezkoumáno se spisy	zrušená usnesení
			dle § 174a/1 tr. řádu
MSZ Praha	299	38	12
KSZ Praha	229	24	8
KSZ Čes. Budějovice	108	11	0
KSZ Plzeň	98	13	6
KSZ Ústí nad Labem	450	64	17
KSZ Hradec Králové	203	22	4
KSZ Brno	319	36	11
KSZ Ostrava	376	54	12
C e l k e m	2083	262	70

Opakující se pochybení

v rozhodnutích o zastavení trestního stíhání nebo o postoupení věci

porušení § 2 odst. 5 trestního řádu

- neúplná skutková zjištění, zpochybňující správnost právních závěrů, často jsou vydávána předčasná rozhodnutí o zastavení trestního stíhání nebo o postoupení věci
- nebyla provedena veškerá nabízející se skutková zjištění nezbytná ke zjištění skutkového stavu věci v rozsahu umožňujícím bez důvodných pochybností o věci rozhodnout
- rozpory mezi výpověďmi a objektivními důkazy – vyšetřování je třeba doplnit za účelem jejich odstranění, např. provedením rekonstrukce či jiného důkazu
- doplněním vyšetřování by mohlo dojít k prokázání znaků skutkové podstaty konkrétního trestného činu, k posouzení věci je nutné dokazování doplnit o znalecké posudky

porušení § 2 odst. 6 trestního řádu

- hodnocení důkazů v rozporu z požadavky § 2 odst. 6 trestního řádu (jednotlivě i v souhrnu)
- pokud přetrvává podezření ze spáchání stíhaného skutku pachatelem, nelze trestní zastavit
- nesprávné právní zhodnocení zjištěného skutkového stavu z hlediska naplnění zákonných znaků konkrétní skutkové podstaty trestného činu
- absence některých právních úvah stran možného právního posouzení jednání

porušení zásady ne bis in idem

- souvislost s posuzováním konkurence trestných činů, rozhodnutí vytváří překážku věci rozhodnuté ve vztahu k jiné neukončené věci
- při jednočinném souběhu nelze rozhodnout dvěma samostatnými výroky

nepříčetnost § 12 trestního zákona (resp. § 16 trestního zákoníku)

- trestní odpovědnost je z důvodu nepřičetnosti vyloučena za podmínek § 12 trestního zákona, pokud si pachatel daný stav nezpůsobil zaviněně sám; v případě nepřičetnosti zaviněně samotným pachatelem, jeho trestní odpovědnost není vyloučena; je potřeba vzít v úvahu i skutkovou podstatu trestného činu opilství podle § 201a trestního

zákona, která zahrnuje zaviněné přivedení se do stavu nepřičetnosti a následné spáchání činu jinak trestného v tomto stavu

- pro posouzení otázky nepřičetnosti je rozhodnutí o zbavení způsobilosti k právním úkonům v občanskoprávním řízení bezvýznamné; přičetnost je zjišťována vždy ve vztahu k určitému činu

souhlas poškozeného

- pochybení při zastavení trestního stíhání podle § 172 odst. 1 písm. d) trestního řádu s poukazem na nedostatek souhlasu poškozeného podle § 163 odst. 1 trestního řádu v situaci, kdy poškozený je bývalým partnerem obviněného – vztah osob blízkých musí trvat aktuálně v době, kdy má dojít k výsledku, kdy je trestní řízení vedeno, případně bylo trestní stíhání chybně zastaveno, jelikož souhlas odmítla poskytnout osoba mladší 18 let, aniž by se vyjádřil její zákonný zástupce

nedovolená aplikace institutu účinné lítosti

- podle § 147a trestního zákona, resp. § 242 trestního zákoníku
- podle § 214 trestního zákona, resp. § 197 trestního zákoníku (přichází v úvahu pouze tehdy, je-li uhrazeno celé dlužné výživné, předpokládá aktivní součinnost pachatele, bez ohledu na to, zda k úhradě došlo z jeho vlastních prostředků)

pochybení při zastavování trestního stíhání podle § 172 odst. 1 písm. a) trestního řádu

- zastavení trestního stíhání v přípravném řízení není možné, je-li zde přetrvávající podezření ze spáchání skutku obviněným; v případě, že se orgánům činným v trestním řízení nepodaří odstranit rozpory mezi provedenými důkazy a existuje pochybnost, zda se stal skutek, pro nějž je vedeno trestní stíhání, zjištění, které z odporujících si důkazů jsou pravdivé může učinit jen soud po jejich vykonání v hlavním líčení za užití zásad ústnosti a bezprostřednosti, není státní zástupce oprávněn zastavit trestní stíhání podle § 172 odst. 1 písm. a) trestního řádu, ale je povinen podat obžalobu podle § 176 odst. 1 trestního řádu (4 Tz 105/77, 2 Tzn 120/97, 4 Tz 99/2001 a 5 Tz 174/2001)

pochybení při zastavování trestního stíhání podle § 172 odst. 1 písm. b) trestního řádu

- trestní stíhání je zastaveno, ačkoli mělo být postoupeno podle § 171 odst. 1 trestního řádu k posouzení příslušnému orgánu jako přestupek, jiný správní delikt nebo kárné provinění
- v případě, že bylo ve věci původně rozhodnuto o podmíněném zastavení trestního stíhání podle § 307 trestního řádu, ovšem v průběhu zkušební doby nabyt účinnosti nový zákon, dle něhož jednání obviněného již není trestné, je třeba vyčkat uplynutí stanovené zkušební doby a následně pak rozhodnout, zda se obviněný osvědčil, či případně zastavit trestní stíhání nebo je postoupit příslušnému orgánu jako přestupek, jiný správní delikt nebo kárné provinění

pochybení při zastavování trestního stíhání podle § 172 odst. 2 písm. a) trestního řádu

- rozsah trestné činnosti je třeba řádně objasnit, bez stanovení správné právní kvalifikace nelze určit, jaký trest by za vytýkané jednání přicházel v úvahu a zda je skutečně bez významu vedle trestu, který obviněnému hrozí pro jinou trestnou činnost

ostatní

- pochybení u poškozených – nedostatečně zjišťován rozsah, nedoručováno, usnesení nejsou v právní moci a je nutné je vracet a opakovaně předkládat, prodlužování trestního řízení
- usnesení bývají v rozporu s § 134 odst. 2 trestního řádu nedostatečně odůvodněna – nevede k využití mimořádného fakultativního oprávnění nejvyššího státního zástupce podle § 174a odst. 1 trestního řádu z důvodu neúčelnosti
- mnohdy chybí poučení podle § 11 odst. 3 trestního řádu v případech, kdy je ho třeba

Celkový nápad a skladba dovolání podaných obviněnými

Tab. IV/2a

Rok	2007	2008	2009	2010	2011
Počet dovolání	1281	1382	1354	1347	1360
Vyhověno / %	116/9	171/12,3	103/7,6	107/10,6	87/6,4
Vyhověno zčásti / %	10/0,8	23/1,7	15/1,1	16/1,6	10/0,7
Odmítnuto či zamítnuto / %	726/56,7	1211/87,6	1027/75,8	887/87,5	831/61,1
Nerozhodnuto / %	409/31,9	282/20,4	204/15,1	333/32,8	430/31,6
Vyřízeno jinak / %	31/2,4	16/1,15	5/0,3	4/0,4	2/0,2

Celkový nápad a skladba dovolání podaných nejvyšším státním zástupcem

Tab. IV/2b

Rok	2007	2008	2009	2010	2011
Počet věcí z vlastní iniciativy/podaná dovolání	125/52	147/70	103/42	187/122	184/101
z toho podáno dovolání v neprospěch obviněného	46	66	34	87	89
ve prospěch obviněného	3	2	3	13	8
v neprospěch i ve prospěch	2	2	5	18	3
Iniciativa NSZ	2	3	4	6	2
Návrhy VSZ	13	12	13	23	15
Návrhy KSZ	63	86	62	139	105
Podněty OSZ	25	27	1	0	37
Podněty jiných osob	22	24	19	23	25
Počet věcí NS ČR v kalendářním roce projednaných	29	47	49	68	49
z toho vyhověno / %	20/69	30/63,8	34/69,5	45/66,2	26/53
částečně vyhověno / %	0	0	1/2	1/1,5	1/2
vzato zpět / %	0	0	0	0	0
odmítnuto / %	8/27,6	13/27,7	13/26,5	20/29,4	19/38,8
zamítnuto / %	1/3,4	3/6,4	1/2	2/2,9	3/6,2

Stav nápadu a vyřizování podnětů ke stížnostem pro porušení zákona ROK 2011

tabulka IV/3b

Státní zastupitelství	NSZ Brno	VSZ Olomouc	VSZ Praha	MěSZ Praha	KSZ StČ	KSZ JČ	KSZ ZČ	KSZ SČ	KSZ VČ	KSZ JM	KSZ SM	CELKEM
Převedeno z minulého roku	98	64	71	24	11	2	6	9	14	21	13	333
Nové případy	377	222	508	72	60	21	57	64	52	72	82	1587
Obživlo	10	38	20	2	1	1	1	1	0	2	3	79
Vyřízeno	371	267	476	78	67	23	60	63	57	88	91	1641
z toho: odložením	3	6	0	0	0	3	3	1	2	1	1	20
postoupením jinému SZ	72	16	0	8	6	1	4	8	5	7	21	148
nástiněm SPZ	11	6	20	5	9	4	15	9	11	9	17	116
návrhem na odložení MS	158	178	382	54	49	13	34	44	34	64	48	1058
jinak	127	61	74	11	3	2	4	1	5	7	4	299
Nevyřízeno celkem	114	57	123	20	5	1	4	11	9	7	7	358
z toho nad 2 měsíce	72	26	63	11	0	0	0	6	2	1	5	186

EVIDENCE K VYŘIZOVÁNÍ PODNĚTŮ
K PODÁNÍ STÍŽNOSTI PRO PORUŠENÍ ZÁKONA
Charakteristika a výsledek věcí
tabulka IV/3d

Nejvyšší státní zastupitelství BRNO

BĚŽNÁ A REHABILITAČNÍ AGENDA

	ROK																
	1995	1996	1997	1998	1999	2000	2001	2002	2003	2004	2005	2006	2007	2008	2009	2010	2011
PODNĚT																	
první	185	223	239	268	325	251	303	206	248	156	156	222	193	135	155	169	154
opakovaný	65	70	61	38	52	20	26	37	38	26	32	52	38	38	39	25	36
PODNĚT SMĚROVAL																	
ve prospěch obviněného	206	236	256	246	299	220	288	237	246	156	162	242	210	160	183	183	181
v neprospěch obviněného	43	57	38	57	71	40	34	6	38	25	23	32	21	13	11	7	7
ve prospěch i neprospěch obviněného	0	0	5	3	1	11	7	0	1	1	2	0	0	0	0	3	2
ve prospěch					0	0	0	0	0	0	0	0	0	0	0	0	0
v neprospěch					0	0	0	0	0	0	0	0	0	0	0	0	0
ve prospěch i neprospěch					0	0	0	0	0	0	0	0	0	0	0	0	0
jiný	1	0	1	0	6	0	0	0	1	0	1	0	0	0	0	1	0
PODNĚT ZÍSKÁN OD KOHO																	
vlastní poznatek SZ	43	69	40	48	57	53	40	8	13	5	10	16	8	3	2	9	11
podnět obviněného	177	191	222	201	247	188	239	213	213	139	141	213	187	145	169	143	147
podnět poškozeného	4	12	5	10	12	5	2	0	15	9	6	6	3	6	5	1	2
podnět jedné fyzické osoby	24	18	29	30	42	23	46	22	33	23	28	35	23	17	17	12	20
podnět stát. orgánu nebo právnické osoby	2	3	4	17	19	2	2	0	12	6	3	4	10	2	1	29	10
PODNĚT PODSTOUPEN																	
poznatek NSZ	5	20	1	23	20	21	11	3	9	2	5	15	8	3	3	8	12
poznatek VSZ	19	12	18	19	28	8	14	3	1	0	2	0	0	0	1	0	3
poznatek KSZ či OSZ	19	37	21	6	9	24	15										
poznatek KSZ								2	2	2	5	0	0	0	0	1	1
poznatek OSZ								0	1	1	0	1	0	0	0	0	0
CHARAKTERISTIKA PACHATELE																	
jediný pachatel	128	152	173	176	187	133	202	124	155	89	96	140	103	85	113	83	95
vedoucí pachatel	39	43	39	47	66	55	55	43	48	28	29						
spolupachatel	83	98	88	83	124	83	72	76	83	65	62	133	122	79	72	107	87
CHARAKTERISTIKA SKUTKU																	
běžná agenda	215	237	279	270	356	264	326	243	286	175	187	272	225	173	194	193	186
rehabilitační agenda	35	56	21	36	21	7	3	0	0	7	1	2	6	0	0	1	3
agenda podle zák. o soudech ve věci ml.										0	0	0	0	0	0	0	1
ÚSEK TRESTNÉ ČINNOSTI																	
proti republice	6	5	0	17	17	1	2	1	0	1	1	0	3	0	0	0	3
hospodářská	20	33	21	20	29	18	35	27	27	24	26	51	28	22	37	24	25
majetková	61	81	96	85	117	118	112	107	118	62	58	84	77	44	52	41	46
proti životu a zdraví	96	122	136	145	156	88	126	70	84	48	66	73	66	63	66	55	63
mrvnostní	3	6	3	5	9	10	5	2	5	8	10	7	6	6	13	10	14
veřejných činitelů	6	4	2	2	1	2	1	0	1	4	2	1	1	0	1	0	0
v dopravě	4	4	0	1	1	0	2	0	4	1	1	4	0	0	0	2	2
vojenské a proti brannosti	3	1	5	0	4	5	6	1	8	0	0	1	4	0	0	0	0
proti svobodě a lidské důstojnosti										10	14	27	21	11	13	47	19
rasový										0	1	0	0	0	0	0	0
jiná trestná činnost	51	37	37	31	43	29	40	35	39	24	9	20	7	14	5	3	6
TRESTNÍ ZÁKON																	
před rokem 1950	20	11	3	7	16	2	1	0	4	0	1	1	1	0	0	2	2
z roku 1950	10	17	15	27	5	4	2	1	1	0	0	2	2	0	1	0	2
z roku 1950 po novele od roku 1956	2	28	2	5	0	0	1	0	0	0	0	0	0	0	0	1	0
z roku 1961	62	38	43	18	34	20	9	6	9	30	17	39	29	23	31	4	4
z roku 1961 po novelách od roku 1990	155	196	237	248	322	244	314	236	268	149	169	229	199	149	161	185	166
jiný	1	3	0	1	0	1	2	0	4	3	1	3	0	1	1	1	0

EVIDENCE K VYŘIZOVÁNÍ PODNĚTŮ
K PODÁNÍ STÍŽNOSTI PRO PORUŠENÍ ZÁKONA
Charakteristika a výsledek věcí
tabulka IV/3d

Nejvyšší státní zastupitelství BRNO

BĚŽNÁ A REHABILITAČNÍ AGENDA

	ROK																
	1995	1996	1997	1998	1999	2000	2001	2002	2003	2004	2005	2006	2007	2008	2009	2010	2011
NAPADENO ROZHODNUTÍ																	
soudu 1. stupně	26	22	21	29	29	17	21	9	21	6	8	23	20	5	7	5	12
soudu II. stupně	55	52	121	89	82	39	19	25	15	14	5	13	12	10	4	4	9
soudu I. i II. stupně	157	206	151	178	260	209	279	203	226	136	154	210	186	143	175	153	158
státního zástupce (prokurátora)	4	3	3	0	5	3	6	4	15	14	6	1	5	8	1	31	2
vyšetřování policie	3	7	4	3	1	3	1										
policijního orgánu								2	1	0	0	0	0	0	0	0	0
jiné	5	3	0	7	0	0	3	0	8	12	15	27	8	7	7	1	9
JAKO SOUD I. STUPNĚ ROZHODOVAL																	
okresní soud	29	30	15	11	12	14	6	4	10	6	8	21	12	7	5	6	5
krajský soud	197	237	262	280	355	249	305	228	244	149	156	224	203	150	176	152	175
státní soud	12	10	1	11	2	0	1	0	1	1	0	1	0	0	0	0	0
okresní soud ve věcech mládeže										0	0	0	0	0	0	0	0
krajský soud ve věcech mládeže										0	0	1	0	0	0	0	0
jiný soud	6	4	11	2	2	2	7	5	7	2	2	1	3	0	0	1	1
ODLOŽ. PODNĚTU NEBO NÁVRH NA ODLOŽ. POD.																	
zákon nebyl porušen	170	167	236	229	268	181	229	209	239	143	150	216	189	150	176	168	159
uplynula lhůta k podání SPZ v neprospěch	5	1	0	1	3	5	3	1	5	4	4	13	11	5	2	2	1
není zřejmý nepoměr trestu	2	1	0	3	1	1	1	4	1	0	3	1	2	0	0	1	0
jsou dány podmínky pro obnovu řízení	0	0	1	0	0	0	0	0	0	0	0	0	0	0	0	0	0
nevhodnost	11	3	9	2	1	6	14	9	10	9	2	6	2	3	1	1	1
jiný	19	28	4	6	4	3	23	3	8	14	16	18	10	9	7	7	11
SPZ NAVRŽENA K PODÁNÍ																	
v neprospěch obviněného	20	25	19	19	30	25	22	4	10	3	3	2	6	0	0	2	0
ve prospěch obviněného	23	66	26	27	36	16	19	11	10	8	6	12	5	5	7	11	16
SPZ NAVRŽENA K PODÁNÍ																	
ve prospěch i neprospěch obviněného	0	2	5	0	11	7	3	0	0	0	0	0	0	0	1	0	0
v neprospěch					0	0	0	0	0	0	0	0	0	0	0	0	0
ve prospěch					0	0	0	0	0	0	0	0	0	0	0	0	0
ve prospěch i neprospěch					0	0	0	0	0	0	0	0	0	0	0	0	0
jiný	0	0	0	0	0	0	0	0	0	0	0	1	0	0	0	0	0
PODLE SPZ ZÁKON PORUŠEN VE VÝROKU																	
o vině	27	72	34	42	54	38	26	5	11	9	2	9	4	3	4	8	11
o trestu	6	5	5	2	4	3	2	1	2	1	0	3	0	1	2	0	1
o ochranných opatřeních	0	0	0	0	0	0	0	0	0	0	0	0	0	0	0	0	0
o náhradě škody	0	0	1	0	2	2	3	4	1	0	2	0	1	0	0	0	0
jiné	10	16	10	2	17	5	13	5	6	1	5	3	6	0	0	2	2
V HMOTNĚ PRÁVNÍM USTANOVENÍ																	
v základ. ustanoveních o trestní odpověd.	13	49	15	24	23	11	11	1	4	1	0	6	3	1	2	5	7
v ustanov. o trestech a jejich ukládání	6	4	5	2	5	2	2	1	2	0	0	3	0	1	2	0	1
v právní kvalifikaci skutku	14	17	19	16	13	23	10	2	2	4	1	3	0	2	1	3	6
v jiném hmotně právním ustanovení	10	23	5	0	5	4	6	2	4	3	4	0	1	0	0	1	0
V PROCESNĚ PRÁVNÍM USTANOVENÍ																	
§ 2 odstavec 5 tr.ř.	4	6	8	5	3	1	0	0	1	0	0	1	0	2	0	0	0
§ 2 odstavec 6 tr.ř.	7	18	6	2	8	11	8	2	3	3	0	3	0	0	0	1	0
§ 2 odstavec 5,6 tr.ř.	7	32	14	29	18	20	14	1	7	2	0	3	2	1	2	6	7
§ 188 odstavec 1 tr.ř.	2	10	2	0	2	0	2	0	0	0	0	0	6	0	0	0	0
v ustanoveních o právech obviněného	0	0	1	0	0	0	1	2	1	0	0	0	0	0	1	0	1
§ 254 tr.ř.	7	17	3	1	12	6	9	3	0	1	0	0	0	2	1	1	0
v ustanoveních o právech poškozeného	2	0	1	0	1	0	1	0	0	0	2	0	0	0	0	0	0
v jiném procesním ustanovení	14	9	13	9	32	7	9	7	5	5	5	5	1	0	4	4	8

EVIDENCE K VYŘIZOVÁNÍ PODNĚTŮ
K PODÁNÍ STÍŽNOSTI PRO PORUŠENÍ ZÁKONA
Charakteristika a výsledek věcí
tabulka IV/3d

Nejvyšší státní zastupitelství BRNO

BĚŽNÁ A REHABILITAČNÍ AGENDA

	ROK																
	1995	1996	1997	1998	1999	2000	2001	2002	2003	2004	2005	2006	2007	2008	2009	2010	2011
NEDOSTATKY V PŘÍPRAVNÉM ŘÍZENÍ																	
neprověřená obhajoba	2	11	1	0	1	1	1	0	1	1	0	1	0	1	1	3	0
jiná neúplná skutková zjištění	2	8	3	8	5	6	5	1	1	0	0	0	0	0	0	0	0
vadné právní posouzení	5	14	15	1	7	6	1	2	1	0	1	4	0	1	2	3	0
kumulace nedostatků ad 1-3	2	17	2	19	4	0	4	0	0	2	0	2	1	1	0	2	2
nesprávné metody vyšetřování	4	6	1	3	3	0	0					0	0	0	0	0	0
nesprávné metody přípravného řízení								0	0	0							
nedůsledný dozor	1	1	1	0	0	0	1	0	0	0	0	0	0	0	0	0	0
jiné nedostatky	3	10	2	0	1	2	1	4	2	0	0	5	1	1	1	3	3
nezjištěny	24	26	25	15	56	33	31	8	15	8	11	3	9	10	9	31	25
NEDOSTATKY V POSTUPU PŘED SOUDEM																	
neprověřená obhajoba	2	2	4	5	3	1	1	0	1	1	0	3	0	0	1	3	3
nesprávný návrh	7	2	0	0	0	2	0	0	0	0	0	0	0	0	1	1	0
vadné právní posouzení	11	17	21	6	15	10	8	3	0	3	1	4	1	1	1	3	8
vadný či nepodaný opravný prostředek	5	2	0	0	0	3	1	0	1	0	0	1	0	0	0	1	0
více nedostatků	4	37	3	24	4	1	5	0	1	1	0	0	0	1	1	1	1
jiné nedostatky	3	9	5	2	30	5	10	10	9	3	1	5	1	1	2	3	3
nezjištěny	11	19	16	9	22	25	16	2	7	3	6	2	9	2	2	1	1
STANOVISKO MINISTRA SPRÁVEDLNOSTI																	
souhlas s návrhem na podání SPZ	31	70	30	41	68	40	37	8	15	11	10	15	10	3	7	10	12
nesouhlas s návrhem na podání SPZ	12	22	20	5	9	8	7	7	5	0	2	0	1	2	1	4	4
změna stížnosti pro porušení zákona	0	1	0	0	0	0	0	0	0	0	0	0	0	0	0	0	0
souhlas s návrhem na odložení		0	242	241	275	194	270	225	259	170	168	247	214	167	185	176	171
nesouhlas s návrhem na odložení			3	0	2	2	0	1	4	0	4	7	0	0	1	2	1
ODLOŽENÍ VLASTNÍHO POZNATKU STÁTNÍM ZÁSTUPCEM																	
zákon nebyl porušen			0	12	18	17	9	2	3	1	3	3	5	0	0	0	1
uplynula lhůta k podání SPZ v neprospěch			0	3	3	0	0	0	0	0	0	0	0	0	0	0	0
není zřejmý nepoměr trestu			0	1	1	1	0	0	0	0	1	0	0	0	0	0	0
jsou dány podmínky pro obnovu řízení			0	0	0	0	0	0	0	0	0	0	0	0	0	0	0
nevhodnost			0	0	1	8	3	0	0	0	0	1	0	1	0	0	0
jiný			0	3	0	1	3	0	0	0	0	1	1	0	0	2	1
CELKEM	250	293	300	306	377	271	329	243	286	182	188	274	231	173	194	194	190

EVIDENCE K VYŘIZOVÁNÍ PODNĚTŮ K PODÁNÍ STÍŽNOSTI PRO PORUŠENÍ ZÁKONA

Charakteristika a výsledek věcí

tabulka IV/3d

Vrchní státní zastupitelství PRAHA a OLOMOUC

BĚŽNÁ A REHABILITAČNÍ AGENDA

	ROK																
	1995	1996	1997	1998	1999	2000	2001	2002	2003	2004	2005	2006	2007	2008	2009	2010	2011
PODNĚT																	
první	688	460	950	956	959	852	1130	879	491	454	545	567	625	512	494	444	504
opakovaný	201	276	101	91	94	62	86	73	59	58	60	49	77	69	56	60	55
PODNĚT SMĚROVAL																	
ve prospěch obviněného	634	510	843	901	888	703	1025	849	481	467	540	562	644	532	505	464	520
v neprospěch obviněného	241	188	191	136	141	199	172	86	68	41	57	49	53	47	39	34	32
ve prospěch i neprospěch obviněného	6	19	7	3	6	7	9	12	0	0	3	1	1	1	3	2	5
ve prospěch					0	0	0	0	0	0	0	0	0	0	0	0	0
v neprospěch					1	0	0	0	0	0	0	0	0	0	0	0	0
ve prospěch i neprospěch					3	0	1	0	0	0	0	0	0	0	0	0	0
jiný	8	19	10	7	14	5	9	5	1	4	5	4	4	1	3	4	2
PODNĚT ZÍSKÁN OD KOHO																	
vlastní poznatek SZ	278	216	115	84	83	136	126	42	34	12	19	23	23	29	13	15	14
podnět obviněného	334	340	717	831	849	660	964	782	442	424	485	512	599	477	463	440	496
podnět poškozeného	65	83	108	69	66	57	66	60	32	30	29	35	37	26	25	20	23
podnět jedné fyzické osoby	206	86	83	44	44	51	53	63	39	40	54	38	40	36	40	24	20
podnět stát. orgánu nebo právnické osoby	6	11	28	19	11	10	7	5	3	6	18	8	3	13	9	5	6
PODNĚT PODSTOUPEN																	
poznatek NSZ	4	5	2	1	4	3	0	3	3	0	0	1	0	0	1	1	1
poznatek VSZ	23	29	44	40	20	28	20	11	23	4	1	7	11	5	1	10	5
poznatek KSZ či OSZ	251	182	69	43	59	105	106										
poznatek KSZ								22	3	7	14	14	10	16	10	5	7
poznatek OSZ								6	5	1	4	1	2	8	1	0	2
CHARAKTERISTIKA PACHATELE																	
jediný pachatel	484	537	732	739	734	589	814	596	366	349	417	430	501	408	396	372	411
vedoucí pachatel	91	64	97	120	122	162	221	181	109	100	102						
spolupachatel	314	135	222	188	193	163	179	173	75	63	84	182	198	169	145	126	143
CHARAKTERISTIKA SKUTKU																	
běžná agenda	513	598	979	1014	1042	908	1204	943	540	507	599	614	699	578	548	502	558
rehabilitační agenda	376	138	72	33	11	6	12	9	10	4	6	2	2	1	1	1	1
agenda podle zák. o soudech ve věci ml.										1	0	0	1	2	1	1	0
ÚSEK TRESTNÉ ČINNOSTI																	
proti republice	10	13	19	5	3	1	3	6	3	2	4	3	0	3	0	2	3
hospodářská	169	75	49	34	54	43	49	59	41	31	29	38	26	17	15	7	12
majetková	235	215	426	442	408	364	525	399	242	189	247	244	306	238	212	199	232
proti životu a zdraví	108	146	213	253	252	261	280	192	118	126	126	143	132	96	99	121	89
mrvnostní	15	21	32	52	46	38	35	27	15	16	28	25	25	16	18	16	17
veřejných činitelů	25	19	15	11	7	19	21	11	18	9	16	11	15	7	7	2	4
v dopravě	43	45	64	58	69	38	72	37	24	33	42	30	35	44	37	42	47
vojenské a proti brannosti	30	16	13	7	7	6	11	6	7	4	2	2	4	1	3	0	2
proti svobodě a lidské důstojnosti										21	39	27	31	33	31	30	25
rasový										0	1	1	0	1	0	0	1
jiná trestná činnost	247	183	220	185	207	144	220	215	82	81	71	74	99	107	100	64	89
TRESTNÍ ZÁKON																	
před rokem 1950	56	28	5	3	1	2	2	6	2	0	1	5	0	3	2	0	1
z roku 1950	74	38	21	8	4	2	6	6	5	1	1	1	0	1	0	1	0
z roku 1950 po novele od roku 1956	171	72	56	22	1	5	8	4	0	0	0	1	1	3	2	1	1
z roku 1961	194	166	226	151	103	73	75	71	29	22	14	9	9	4	6	2	8
z roku 1961 po novelách od roku 1990	352	412	728	848	901	812	1124	836	499	432	527	577	687	562	538	478	440
jiný	35	20	15	15	43	20	1	29	15	57	62	23	5	8	2	1	14

EVIDENCE K VYŘIZOVÁNÍ PODNĚTŮ
K PODÁNÍ STÍŽNOSTI PRO PORUŠENÍ ZÁKONA
Charakteristika a výsledek věci
tabulka IV/3d

Vrchní státní zastupitelství PRAHA a OLOMOUC

BĚŽNÁ A REHABILITAČNÍ AGENDA

	ROK																
	1995	1996	1997	1998	1999	2000	2001	2002	2003	2004	2005	2006	2007	2008	2009	2010	2011
NAPADENO ROZHODNUTÍ																	
soudu 1. stupně	276	212	237	96	71	46	61	91	81	88	72	52	91	81	57	62	61
soudu II. stupně	443	286	397	278	116	165	123	53	39	36	71	42	35	35	18	35	37
soudu I. i II. stupně	55	104	281	611	788	622	975	735	406	370	447	506	564	444	467	399	441
státního zástupce (prokurátora)	65	80	84	39	42	48	36	38	16	14	9	14	9	20	6	8	12
vyšetřování policie	47	54	48	22	36	32	21										
policejního orgánu								24	3	1	1	1	3	0	0	0	1
jiné	3	0	4	1	0	1	0	11	5	3	5	1	0	1	2	0	7
JAKO SOUD I. STUPNĚ ROZHODOVAL																	
okresní soud	743	580	893	946	943	790	1123	822	482	459	558	564	651	520	515	462	516
krajský soud	27	23	16	27	31	42	34	55	35	33	35	36	35	38	26	34	24
státní soud	0	0	0	0	0	0	0	0	1	0	0	0	2	0	0	0	0
okresní soud ve věcech mládeže										0	0	0	1	0	0	0	0
krajský soud ve věcech mládeže										1	0	0	0	0	0	0	0
jiný soud	3	2	3	7	1	1	2	2	8	2	1	0	1	1	3	0	8
ODLOŽ. PODNĚTU NEBO NÁVRH NA ODLOŽ. POD.																	
zákon nebyl porušen	253	334	730	808	838	693	950	825	475	458	525	557	630	522	502	468	504
uplynula lhůta k podání SPZ v neprospěch	7	12	17	8	8	5	5	14	13	6	4	5	10	5	3	0	3
není zřejmý nepoměr trestu	2	2	3	1	3	1	5	1	0	0	4	1	5	4	3	4	1
jsou dány podmínky pro obnovu řízení	4	3	27	3	1	3	7	1	0	0	10	3	3	1	5	2	1
nevhodnost	4	13	41	43	60	32	28	14	6	8	5	1	10	11	3	2	6
jiný	14	25	58	45	15	12	18	30	0	3	10	5	7	4	3	1	3
SPZ NAVRŽENA K PODÁNÍ																	
v neprospěch obviněného	163	99	44	37	35	69	48	3	17	7	13	13	9	5	6	11	9
ve prospěch obviněného	431	224	120	64	35	39	87	33	30	30	23	21	22	16	23	14	31
SPZ NAVRŽENA K PODÁNÍ																	
ve prospěch i neprospěch obviněného	7	19	4	4	7	8	9	6	1	0	1	1	0	0	0	0	0
v neprospěch					0	0	0	0	0	0	0	0	0	0	0	0	0
ve prospěch					0	0	0	0	0	0	0	0	0	0	0	0	0
ve prospěch i neprospěch					1	0	0	0	0	0	0	0	0	0	0	0	0
jiný	4	5	1	1	1	0	1	4	0	0	2	0	1	0	0	1	0
PODLE SPZ ZÁKON PORUŠEN VE VÝROKU																	
o vině	426	213	118	63	42	92	104	19	9	15	15	10	17	9	14	11	12
o trestu	42	41	13	10	12	5	10	3	10	6	6	4	1	3	5	4	9
o ochranných opatřeních	11	2	1	0	2	0	0	0	5	0	0	0	0	0	0	1	3
o náhradě škody	1	4	3	1	6	0	0	4	0	1	0	3	4	1	1	0	1
jiné	125	87	34	32	17	19	31	20	24	14	13	17	7	7	8	10	15
V HMOTNĚ PRÁVNÍM USTANOVENÍ																	
v základ. ustanoveních o trestní odpověd.	270	108	70	49	31	49	70	13	5	9	8	7	6	3	4	2	5
v ustanov. o trestech a jejich ukládání	39	39	14	9	14	5	9	3	6	6	5	4	1	2	5	2	8
v právní kvalifikaci skutku	144	106	48	16	12	35	36	6	5	5	5	3	4	1	4	1	5
v jiném hmotně právním ustanovení	131	73	27	20	16	19	21	18	25	8	12	9	3	1	2	6	8
V PROCESNĚ PRÁVNÍM USTANOVENÍ																	
§ 2 odstavec 5 tr.ř.	33	24	14	30	5	14	21	2	3	5	0	0	2	1	3	4	7
§ 2 odstavec 6 tr.ř.	90	60	28	14	13	36	9	4	1	5	1	3	4	1	2	0	7
§ 2 odstavec 5,6 tr.ř.	160	123	50	22	32	29	78	11	6	3	7	3	1	0	8	1	2
§ 188 odstavec 1 tr.ř.	2	2	0	5	3	1	4	3	4	0	3	5	4	0	4	5	0
v ustanoveních o právech obviněného	9	4	35	1	0	1	3	3	0	2	0	4	3	0	1	2	1
§ 254 tr.ř.	21	26	5	12	10	21	10	5	3	8	7	2	11	9	3	3	4
v ustanoveních o právech poškozeného	1	0	0	0	4	0	0	1	0	0	0	2	1	0	0	0	1
v jiném procesním ustanovení	289	103	34	21	10	14	20	17	30	13	18	15	5	10	7	9	17

EVIDENCE K VYŘIZOVÁNÍ PODNĚTŮ
K PODÁNÍ STÍŽNOSTI PRO PORUŠENÍ ZÁKONA
Charakteristika a výsledek věcí
tabulka IV/3d

Vrchní státní zastupitelství PRAHA a OLOMOUC

BĚŽNÁ A REHABILITAČNÍ AGENDA

	ROK																
	1995	1996	1997	1998	1999	2000	2001	2002	2003	2004	2005	2006	2007	2008	2009	2010	2011
NEDOSTATKY V PŘÍPRAVNÉM ŘÍZENÍ																	
neprověřená obhajoba	43	24	4	8	2	6	10	2	2	2	2	1	2	0	1	0	0
jiná neúplná skutková zjištění	63	36	52	17	14	11	36	4	1	0	4	1	2	1	8	0	1
vadné právní posouzení	105	48	25	6	9	14	15	7	3	5	1	1	6	0	5	2	5
kumulace nedostatků ad 1-3	202	97	37	30	13	11	14	4	0	4	1	0	3	1	0	0	0
nesprávné metody vyšetřování	7	5	0	2	0	0	0					0	0	0	0	0	0
nesprávné metody přípravného řízení								0	0	0							
nedůsledný dozor	9	1	1	4	4	2	8	0	0	2	1	1	1	0	0	0	0
jiné nedostatky	51	27	8	5	6	2	2	1	5	0	4	0	1	6	1	1	4
nezjištěny	125	109	42	34	31	70	60	28	37	22	21	29	17	13	14	23	30
NEDOSTATKY V POSTUPU PŘED SOUDEM																	
neprověřená obhajoba	41	25	5	6	1	10	26	3	1	2	1	0	2	1	1	0	0
nesprávný návrh	13	14	3	0	4	3	0	1	0	0	2	0	3	2	6	0	0
vadné právní posouzení	118	53	22	14	18	40	42	12	5	12	6	4	5	2	4	7	6
vadný či nepodaný opravný prostředek	33	26	11	0	2	1	1	2	2	6	6	1	0	2	2	8	5
více nedostatků	229	79	56	31	13	11	22	4	1	1	1	2	1	1	1	0	1
jiné nedostatky	79	84	32	28	20	14	19	7	14	5	8	9	6	4	8	6	12
nezjištěny	34	34	19	9	10	24	24	13	24	11	14	19	15	9	7	5	16
STANOVISKO MINISTRA SPRÁVEDLNOSTI																	
souhlas s návrhem na podání SPZ	539	230	72	72	50	99	109	32	32	33	30	36	29	21	21	18	28
nesouhlas s návrhem na podání SPZ	66	115	94	32	27	17	36	14	16	4	9	1	3	1	8	8	13
změna stížnosti pro porušení zákona	0	2	2	0	2	0	0	0	0	0	0	0	0	0	0	0	0
souhlas s návrhem na odložení		10	869	904	919	739	1005	884	494	471	554	564	665	544	516	477	511
nesouhlas s návrhem na odložení			5	4	6	7	8	1	0	4	4	6	0	2	3	0	6
ODLOŽENÍ VLASTNÍHO POZNATKU STÁTNÍM ZÁSTUPCEM																	
zákon nebyl porušen			5	20	38	40	49	13	2	0	7	5	3	4	2	1	1
uplynula lhůta k podání SPZ v neprospěch			0	0	5	0	0	1	0	0	0	0	0	0	0	0	0
není zřejmý nepoměr trestu			0	2	1	1	0	0	0	0	0	1	0	2	0	0	0
jsou dány podmínky pro obnovu řízení			0	0	0	0	0	0	0	0	0	0	0	0	0	0	0
nevhodnost			2	6	3	9	8	7	3	0	1	0	1	6	0	0	0
jiný			0	5	2	2	1	0	3	0	0	2	0	0	0	0	0
CELKEM	889	736	1051	1047	1053	914	1216	952	550	512	605	616	702	581	550	504	559

EVIDENCE K VYŘIZOVÁNÍ PODNĚTŮ K PODÁNÍ STÍŽNOSTI PRO PORUŠENÍ ZÁKONA

Charakteristika a výsledek věci

tabulka IV/3d

MSZ a KSZ

BĚŽNÁ A REHABILITAČNÍ AGENDA

	ROK																
	1995	1996	1997	1998	1999	2000	2001	2002	2003	2004	2005	2006	2007	2008	2009	2010	2011
PODNĚT																	
první	786	948	329	489	635	589	756	470	445	442	454	418	409	328	353	358	453
opakovaný	0	2	6	6	13	10	23	23	13	13	7	10	9	5	1	4	2
PODNĚT SMĚROVAL																	
ve prospěch obviněného	628	777	221	258	391	320	428	319	323	365	381	349	347	275	305	308	374
v neprospěch obviněného	141	160	105	227	227	250	320	157	116	71	66	65	58	36	45	36	46
ve prospěch i neprospěch obviněného	6	3	4	1	10	9	11	3	1	1	0	1	0	3	0	5	5
ve prospěch					2	1	1	2	3	2	1	0	0	0	0	0	0
v neprospěch					2	4	2	2	1	2	0	0	0	0	0	0	0
ve prospěch i neprospěch					0	0	0	3	0	1	0	0	0	0	0	0	0
jiný	11	10	5	9	16	15	17	7	14	13	13	13	13	19	4	13	30
PODNĚT ZÍSKÁN OD KOHO																	
vlastní poznatek SZ	40	49	43	87	101	91	77	22	37	14	26	15	22	23	19	26	20
podnět obviněného	607	749	213	203	357	286	396	286	223	228	254	228	241	208	234	239	282
podnět poškozeného	97	103	62	142	137	164	238	134	79	55	40	44	34	19	29	27	23
podnět jedné fyzické osoby	36	41	15	43	43	42	43	47	50	54	55	61	56	40	28	15	23
podnět stát. orgánu nebo právnické osoby	6	8	2	20	10	16	25	4	69	104	86	80	65	43	44	55	107
PODNĚT PODSTOUPEN																	
poznatek NSZ	2	1	0	0	1	1	1	2	0	0	0	0	0	0	0	4	0
poznatek VSZ	5	4	0	3	2	0	1	0	2	0	1	0	1	0	0	0	0
poznatek KSZ či OSZ	33	44	43	84	98	90	75										
poznatek KSZ								13	14	4	23	15	13	17	18	21	10
poznatek OSZ								7	21	10	2	0	8	8	4	6	16
CHARAKTERISTIKA PACHATELE																	
jediný pachatel	546	671	253	407	520	466	590	390	371	377	375	363	359	285	315	307	399
vedoucí pachatel	114	120	39	44	60	42	73	34	28	22	27						
spolupachatel	126	159	43	44	66	85	104	62	52	49	52	58	56	47	34	50	48
CHARAKTERISTIKA SKUTKU																	
běžná agenda	768	940	330	486	624	577	744	468	433	434	446	410	401	320	328	354	435
rehabilitační agenda	18	10	5	9	24	22	35	25	25	20	12	16	17	12	25	7	19
agenda podle zák. o soudech ve věci ml.										1	3	2	0	1	1	1	1
ÚSEK TRESTNÉ ČINNOSTI																	
proti republice	6	3	3	1	11	3	2	1	1	5	6	1	1	3	4	0	1
hospodářská	23	28	21	35	26	32	36	21	29	23	21	18	13	17	10	10	6
majetková	321	429	130	190	262	239	337	205	220	222	227	195	193	150	156	151	208
proti životu a zdraví	151	162	55	76	99	63	89	70	49	50	50	43	44	44	37	33	36
mravnostní	36	59	20	18	18	19	14	18	11	8	12	9	8	4	1	6	5
veřejných činitelů	5	8	6	8	7	5	12	5	3	4	1	5	4	0	1	1	2
v dopravě	56	70	25	62	52	66	78	41	22	27	30	35	38	26	40	47	70
vojenské a proti brannosti	14	7	1	13	27	41	43	30	39	25	11	28	23	14	26	8	18
proti svobodě a lidské důstojnosti										30	21	20	18	14	15	13	10
rasový										0	0	0	1	1	0	0	0
jiná trestná činnost	174	184	74	92	146	131	168	102	84	61	82	71	64	51	58	83	96
TRESTNÍ ZÁKON																	
před rokem 1950	5	5	2	1	9	4	5	2	10	5	5	4	0	2	1	0	3
z roku 1950	5	3	1	7	8	18	24	9	14	10	3	12	14	5	22	5	12
z roku 1950 po novele od roku 1956	5	5	0	2	2	4	3	8	2	3	1	1	1	1	0	0	1
z roku 1961	85	62	14	22	31	32	32	56	51	44	27	27	14	17	12	7	11
z roku 1961 po novelách od roku 1990	660	866	305	460	592	533	708	407	361	378	394	357	385	294	304	301	275
jiný	26	9	13	3	6	8	7	11	20	15	31	27	4	14	15	16	23

EVIDENCE K VYŘIZOVÁNÍ PODNĚTŮ
K PODÁNÍ STÍŽNOSTI PRO PORUŠENÍ ZÁKONA
Charakteristika a výsledek věci
tabulka IV/3d

MSZ a KSZ

BĚŽNÁ A REHABILITAČNÍ AGENDA

	ROK																
	1995	1996	1997	1998	1999	2000	2001	2002	2003	2004	2005	2006	2007	2008	2009	2010	2011
NAPADENO ROZHODNUTÍ																	
soudu 1. stupně	264	287	78	264	334	263	364	289	310	325	322	274	288	205	241	250	307
soudu II. stupně	133	169	70	23	60	49	51	27	30	24	31	21	28	26	24	30	42
soudu I. i II. stupně	310	395	128	35	86	86	96	57	67	56	75	96	80	82	62	62	75
státního zástupce (prokurátora)	38	35	25	78	70	62	120	50	39	31	23	20	12	14	9	6	16
vyšetřování policie	39	62	33	91	98	138	146										
policejního orgánu								69	12	17	5	5	1	1	1	2	0
jiné	2	2	1	4	0	1	2	1	0	2	5	12	9	5	17	12	15
JAKO SOUD I. STUPNĚ ROZHODOVAL																	
okresní soud	696	825	268	316	470	384	497	368	404	394	420	397	396	308	327	339	423
krajský soud	12	24	7	5	10	2	10	3	0	6	6	3	3	6	7	14	9
státní soud	0	0	1	1	0	0	0	0	0	0	0	0	0	0	0	0	1
okresní soud ve věcech mládeže										0	0	1	0	1	0	0	0
krajský soud ve věcech mládeže										0	0	0	0	0	0	0	0
jiný soud	2	2	1	3	0	12	4	2	3	2	1	0	2	1	0	1	3
ODLOŽ. PODNĚTU NEBO NÁVRH NA ODLOŽ. POD.																	
zákon nebyl porušen	716	868	266	319	432	354	504	374	290	258	296	281	292	231	263	269	292
uplynula lhůta k podání SPZ v neprospěch	16	19	6	11	10	10	13	13	8	5	4	3	7	4	5	14	10
není zřejmý nepoměr trestu	10	5	1	7	3	2	0	2	0	0	1	2	1	1	1	5	13
jsou dány podmínky pro obnovu řízení	2	8	0	1	1	0	1	0	0	20	21	13	12	5	5	0	0
nevhodnost	12	16	11	15	18	17	24	15	19	14	6	13	5	2	7	22	42
jiný	29	34	12	6	4	8	9	14	12	18	9	12	12	5	2	2	6
SPZ NAVRŽENA K PODÁNÍ																	
v neprospěch obviněného	0	0	27	77	84	106	122	18	17	3	9	5	10	9	7	3	10
ve prospěch obviněného	1	0	9	37	50	64	63	50	97	124	93	86	71	69	59	43	67
SPZ NAVRŽENA K PODÁNÍ																	
ve prospěch i neprospěch obviněného	0	0	1	4	3	12	7	2	0	0	2	1	0	1	0	0	6
v neprospěch					0	1	1	1	0	0	0	0	0	0	0	0	0
ve prospěch					0	0	1	1	1	1	0	0	0	0	0	0	0
ve prospěch i neprospěch					0	0	0	0	0	1	0	0	0	0	0	0	0
jiný	0	0	1	0	2	5	5	0	3	6	8	6	2	0	1	0	3
PODLE SPZ ZÁKON PORUŠEN VE VÝROKU																	
o vině	0	0	26	61	68	113	114	32	16	24	17	28	21	27	29	11	16
o trestu	1	0	3	15	21	14	17	14	68	83	69	53	42	29	17	7	35
o ochranných opatřeních	0	0	0	0	1	2	0	1	0	2	2	1	1	1	1	0	2
o náhradě škody	0	0	0	0	1	3	1	1	2	3	2	0	1	0	1	0	1
jiné	0	0	9	42	48	56	66	22	32	23	22	16	17	17	16	15	28
V HMOTNĚ PRÁVNÍM USTANOVENÍ																	
v základ. ustanoveních o trestní odpověd.	0	0	17	44	50	80	90	22	10	11	16	19	16	12	27	5	12
v ustanov. o trestech a jejich ukládání	1	0	3	14	20	17	21	15	60	70	65	44	40	25	17	8	35
v právní kvalifikaci skutku	0	0	9	29	16	19	26	1	1	6	3	4	4	6	0	3	2
v jiném hmotně právním ustanovení	0	0	4	19	34	44	24	9	18	22	14	12	13	5	10	4	15
V PROCESNĚ PRÁVNÍM USTANOVENÍ																	
§ 2 odstavec 5 tr.ř.	0	0	1	14	10	21	19	5	8	12	6	10	11	4	2	2	7
§ 2 odstavec 6 tr.ř.	1	0	11	23	18	24	18	16	8	18	19	17	6	8	4	3	2
§ 2 odstavec 5,6 tr.ř.	0	0	7	38	41	80	101	10	22	49	37	36	32	34	32	10	26
§ 188 odstavec 1 tr.ř.	0	0	0	5	3	4	2	4	5	1	1	0	1	1	3	10	2
v ustanoveních o právech obviněného	0	0	3	1	2	7	3	4	4	5	3	2	0	2	4	2	2
§ 254 tr.ř.	0	0	3	0	1	0	0	1	0	1	0	0	0	0	0	0	0
v ustanoveních o právech poškozeného	0	0	0	0	2	2	5	0	1	2	0	0	3	0	1	0	0
v jiném procesním ustanovení	0	0	8	29	49	31	33	19	27	32	28	20	13	21	14	14	31

EVIDENCE K VYŘIZOVÁNÍ PODNĚTŮ
K PODÁNÍ STÍŽNOSTI PRO PORUŠENÍ ZÁKONA
Charakteristika a výsledek věci
tabulka IV/3d

MSZ a KSZ

BĚŽNÁ A REHABILITAČNÍ AGENDA

	ROK																
	1995	1996	1997	1998	1999	2000	2001	2002	2003	2004	2005	2006	2007	2008	2009	2010	2011
NEDOSTATKY V PŘÍPRAVNÉM ŘÍZENÍ																	
neprověřená obhajoba	0	0	0	0	3	4	2	5	2	0	0	2	0	5	0	0	0
jiná neúplná skutková zjištění	0	0	4	22	15	37	49	5	3	7	6	0	3	1	2	0	1
vadné právní posouzení	0	0	4	19	18	19	18	4	2	4	6	3	5	1	7	13	2
kumulace nedostatků ad 1-3	0	0	5	13	15	22	44	2	1	2	0	1	1	2	0	1	3
nesprávné metody vyšetřování	0	0	1	1	1	1	0					0	0	0	0	0	2
nesprávné metody přípravného řízení								0	0	1							
nedůsledný dozor	0	0	1	10	0	9	3	1	3	4	1	2	1	0	1	0	0
jiné nedostatky	0	0	7	19	12	12	12	7	6	9	10	7	4	13	8	5	3
nezjištěny	1	0	16	34	75	84	71	48	101	115	99	72	70	59	51	30	76
NEDOSTATKY V POSTUPU PŘED SOUDEM																	
neprověřená obhajoba	0	0	0	1	1	1	2	3	2	2	1	3	0	5	1	1	1
nesprávný návrh	0	0	0	4	2	0	1	0	3	2	4	3	1	0	0	0	1
vadné právní posouzení	0	0	7	18	26	23	19	12	6	13	8	10	5	9	9	15	13
vadný či nepodaný opravný prostředek	0	0	4	6	8	15	9	6	7	10	3	5	2	2	4	4	4
více nedostatků	0	0	1	2	6	15	13	2	5	5	6	7	6	3	4	1	5
jiné nedostatky	1	0	6	31	35	31	27	15	41	46	40	24	22	20	11	5	25
nezjištěny	0	0	12	11	22	36	31	23	49	52	47	45	47	40	38	20	37
STANOVISKO MINISTRA SPRÁVEDLNOSTI																	
souhlas s návrhem na podání SPZ	1	0	13	74	77	134	138	39	96	107	91	83	63	62	54	28	62
nesouhlas s návrhem na podání SPZ	0	0	24	44	62	52	61	33	22	28	21	14	20	18	16	18	25
změna stížnosti pro porušení zákona	0	0	1	0	0	2	0	0	0	0	0	0	0	0	0	0	0
souhlas s návrhem na odložení			0	295	329	459	372	534	412	316	311	331	318	324	244	278	309
nesouhlas s návrhem na odložení			1	7	9	19	17	6	13	4	5	7	5	3	2	3	5
ODLOŽENÍ VLASTNÍHO POZNATKU STÁTNÍM ZÁSTUPCEM																	
zákon nebyl porušen				1	4	26	12	13	0	5	3	4	4	2	3	4	2
uplynula lhůta k podání SPZ v neprospěch				0	1	4	0	0	1	1	0	0	0	0	0	0	0
není zřejmý nepoměr trestu				1	2	3	1	0	1	1	0	1	0	1	0	0	0
jsou dány podmínky pro obnovu řízení				0	1	0	0	3	0	0	0	0	0	0	0	0	0
nevhodnost				0	9	7	7	12	1	1	0	1	1	2	2	0	1
jiný				0	1	1	0	1	0	3	2	6	1	0	0	0	0
CELKEM	786	950	335	495	648	599	779	493	458	455	461	428	418	333	354	362	455

EVIDENCE K VYŘIZOVÁNÍ PODNĚTŮ K PODÁNÍ STÍŽNOSTI PRO PORUŠENÍ ZÁKONA

Charakteristika a výsledek věcí

tabulka IV/3d

Nejvyšší státní zastupitelství BRNO

BĚŽNÁ AGENDA

	ROK																
	1995	1996	1997	1998	1999	2000	2001	2002	2003	2004	2005	2006	2007	2008	2009	2010	2011
PODNĚT																	
první	153	174	219	233	304	244	300	206	248	152	155	220	188	135	155	168	151
opakovaný	62	63	60	37	52	20	26	37	38	23	32	52	37	38	39	25	35
PODNĚT SMĚROVAL																	
ve prospěch obviněného	173	180	237	218	278	214	285	237	246	149	161	240	204	160	183	182	177
v neprospěch obviněného	41	57	36	49	71	39	34	6	38	25	23	32	21	13	11	7	7
ve prospěch i neprospěch obviněného	0	0	5	3	1	11	7	0	1	1	2	0	0	0	0	3	2
ve prospěch					0	0	0	0	0	0	0	0	0	0	0	0	0
v neprospěch					0	0	0	0	0	0	0	0	0	0	0	0	0
ve prospěch i neprospěch					0	0	0	0	0	0	0	0	0	0	0	0	0
jiný	1	0	1	0	6	0	0	0	1	0	1	0	0	0	0	1	0
PODNĚT ZÍSKÁN OD KOHO																	
vlastní poznatek SZ	37	36	29	32	57	53	40	8	13	5	9	16	4	3	2	9	11
podnět obviněného	159	175	216	198	242	184	237	213	213	133	141	211	185	145	169	143	145
podnět poškozeného	4	12	5	10	12	5	2	0	15	9	6	6	3	6	5	1	2
podnět jedné fyzické osoby	14	14	27	25	42	21	45	22	33	22	28	35	23	17	17	12	19
podnět stát. orgánu nebo právnické osoby	1	0	2	5	3	1	2	0	12	6	3	4	10	2	1	28	9
PODNĚT PODSTOUPEN																	
poznatek NSZ	0	2	1	11	20	21	11	3	9	2	4	15	4	3	3	8	12
poznatek VSZ	19	10	18	18	28	8	14	3	1	0	2	0	0	0	1	0	3
poznatek KSZ či OSZ	18	24	10	3	9	24	15										
poznatek KSZ								2	2	2	5	0	0	0	0	1	1
poznatek OSZ								0	1	1	0	1	0	0	0	0	0
CHARAKTERISTIKA PACHATELE																	
jediný pachatel	117	140	170	168	182	126	199	124	155	89	96	138	99	85	113	83	93
vedoucí pachatel	37	36	36	41	65	55	55	43	48	27	29						
spolupachatel	61	61	73	61	109	83	72	76	83	59	61	133	120	79	72	106	86
CHARAKTERISTIKA SKUTKU																	
běžná agenda	215	237	279	270	356	264	326	243	286	175	187	272	225	173	194	193	186
rehabilitační agenda	0	0	0	0	0	0	0	0	0	0	0	0	0	0	0	0	0
agenda podle zák. o soudech ve věci ml.										0	0	0	0	0	0	0	0
ÚSEK TRESTNÉ ČINNOSTI																	
proti republice	3	2	0	8	1	1	2	1	0	1	1	0	1	0	0	0	0
hospodářská	14	8	11	11	29	18	35	27	27	22	26	51	28	22	37	24	25
majetková	55	71	91	76	116	117	111	107	118	61	58	84	77	44	52	41	45
proti životu a zdraví	89	111	134	137	154	87	126	70	84	48	65	72	66	63	66	54	63
mrvnostní	3	6	3	5	9	10	5	2	5	8	10	7	6	6	13	10	14
veřejných činitelů	3	2	2	2	1	2	1	0	1	4	2	1	1	0	1	0	0
v dopravě	4	4	0	1	1	0	2	0	4	1	1	4	0	0	0	2	2
vojenské a proti brannosti	3	0	3	0	2	0	4	1	8	0	0	0	0	0	0	0	0
proti svobodě a lidské důstojnosti										10	14	27	21	11	13	47	19
rasový										0	1	0	0	0	0	0	0
jiná trestná činnost	41	33	35	30	43	29	40	35	39	20	9	20	7	14	5	3	6
TRESTNÍ ZÁKON																	
před rokem 1950	3	5	3	2	0	1	1	0	4	0	0	0	0	0	0	2	2
z roku 1950	1	3	3	2	4	0	0	1	1	0	0	2	1	0	1	0	0
z roku 1950 po novele od roku 1956	2	1	1	1	0	0	1	0	0	0	0	0	0	0	0	0	0
z roku 1961	54	30	39	18	32	20	9	6	9	26	17	38	28	23	31	4	4
z roku 1961 po novelách od roku 1990	154	195	233	247	320	243	314	236	268	147	169	229	196	149	161	185	164
jiný	1	3	0	0	0	0	1	0	4	2	1	3	0	1	1	1	0

EVIDENCE K VYŘIZOVÁNÍ PODNĚTŮ
K PODÁNÍ STÍŽNOSTI PRO PORUŠENÍ ZÁKONA
Charakteristika a výsledek věcí
tabulka IV/3d

Nejvyšší státní zastupitelství BRNO

BĚŽNÁ AGENDA

	ROK																
	1995	1996	1997	1998	1999	2000	2001	2002	2003	2004	2005	2006	2007	2008	2009	2010	2011
NAPADENO ROZHODNUTÍ																	
soudu 1. stupně	16	10	5	15	12	12	19	9	21	6	8	22	17	5	7	5	12
soudu II. stupně	42	41	121	86	79	38	19	25	15	14	5	13	12	10	4	4	9
soudu I. i II. stupně	146	173	146	166	259	208	278	203	226	134	153	210	183	143	175	152	154
státního zástupce (prokurátora)	4	3	3	0	5	3	6	4	15	14	6	1	5	8	1	31	2
vyšetřování policie	3	7	4	3	1	3	1										
policijního orgánu								2	1	0	0	0	0	0	0	0	0
jiné	4	3	0	0	0	0	3	0	8	7	15	26	8	7	7	1	9
JAKO SOUD I. STUPNĚ ROZHODOVAL																	
okresní soud	22	27	13	10	10	10	5	4	10	6	8	21	12	7	5	6	5
krajský soud	181	196	258	257	339	248	305	228	244	147	156	223	200	150	176	151	171
státní soud	1	1	0	0	1	0	1	0	1	1	0	1	0	0	0	0	0
okresní soud ve věcech mládeže										0	0	0	0	0	0	0	0
krajský soud ve věcech mládeže										0	0	1	0	0	0	0	0
jiný soud	5	1	1	1	0	0	5	5	7	1	1	0	0	0	0	1	1
ODLOŽ. PODNĚTU NEBO NÁVRH NA ODLOŽ. POD.																	
zákon nebyl porušen	158	163	233	224	266	179	229	209	239	138	150	214	188	150	176	167	157
uplynula lhůta k podání SPZ v neprospěch	5	1	0	1	3	5	3	1	5	3	4	13	11	5	2	2	1
není zřejmý nepoměr trestu	2	1	0	3	1	1	1	4	1	0	3	1	2	0	0	1	0
jsou dány podmínky pro obnovu řízení	0	0	1	0	0	0	0	0	0	0	0	0	0	0	0	0	0
nevhodnost	9	3	5	2	1	6	14	9	10	9	2	6	2	3	1	1	1
jiný	14	25	4	5	3	1	22	3	8	13	16	18	9	9	7	7	9
SPZ NAVRŽENA K PODÁNÍ																	
v neprospěch obviněného	19	25	19	19	29	24	22	4	10	3	3	2	6	0	0	2	0
ve prospěch obviněného	8	17	12	3	19	14	17	11	10	8	6	12	5	5	7	11	16
SPZ NAVRŽENA K PODÁNÍ																	
ve prospěch i neprospěch obviněného	0	2	5	0	11	7	3	0	0	0	0	0	0	0	1	0	0
v neprospěch					0	0	0	0	0	0	0	0	0	0	0	0	0
ve prospěch					0	0	0	0	0	0	0	0	0	0	0	0	0
ve prospěch i neprospěch					0	0	0	0	0	0	0	0	0	0	0	0	0
jiný	0	0	0	0	0	0	0	0	0	0	0	1	0	0	0	0	0
PODLE SPZ ZÁKON PORUŠEN VE VÝROKU																	
o vině	14	23	20	18	36	35	24	5	11	9	2	9	4	3	4	8	11
o trestu	4	5	5	2	4	3	2	1	2	1	0	3	0	1	2	0	1
o ochranných opatřeních	0	0	0	0	0	0	0	0	0	0	0	0	0	0	0	0	0
o náhradě škody	0	0	1	0	2	2	3	4	1	0	2	0	1	0	0	0	0
jiné	9	16	10	2	17	5	13	5	6	1	5	3	6	0	0	2	2
V HMOTNĚ PRÁVNÍM USTANOVENÍ																	
v základ. ustanoveních o trestní odpověd.	2	10	11	8	20	9	9	1	4	1	0	6	3	1	2	5	7
v ustanov. o trestech a jejich ukládání	4	4	5	2	5	2	2	1	2	0	0	3	0	1	2	0	1
v právní kvalifikaci skutku	12	7	9	8	12	23	10	2	2	4	1	3	0	2	1	3	6
v jiném hmotně právním ustanovení	9	23	5	0	5	3	6	2	4	3	4	0	1	0	0	1	0
V PROCESNĚ PRÁVNÍM USTANOVENÍ																	
§ 2 odstavec 5 tr.ř.	1	4	8	1	3	1	0	0	1	0	0	1	0	2	0	0	0
§ 2 odstavec 6 tr.ř.	1	8	6	2	8	9	8	2	3	3	0	3	0	0	0	1	0
§ 2 odstavec 5,6 tr.ř.	2	7	2	10	15	20	12	1	7	2	0	3	2	1	2	6	7
§ 188 odstavec 1 tr.ř.	2	10	2	0	2	0	2	0	0	0	0	0	6	0	0	0	0
v ustanoveních o právech obviněného	0	0	1	0	0	0	1	2	1	0	0	0	0	0	1	0	1
§ 254 tr.ř.	7	6	3	1	12	6	9	3	0	1	0	0	0	2	1	1	0
v ustanoveních o právech poškozeného	0	0	1	0	1	0	1	0	0	0	2	0	0	0	0	0	0
v jiném procesním ustanovení	14	8	12	8	17	7	9	7	5	5	5	5	1	0	4	4	8

EVIDENCE K VYŘIZOVÁNÍ PODNĚTŮ K PODÁNÍ STÍŽNOSTI PRO PORUŠENÍ ZÁKONA

Charakteristika a výsledek věcí

tabulka IV/3d

Nejvyšší státní zastupitelství BRNO

BĚŽNÁ AGENDA

	ROK																
	1995	1996	1997	1998	1999	2000	2001	2002	2003	2004	2005	2006	2007	2008	2009	2010	2011
NEDOSTATKY V PŘÍPRAVNÉM ŘÍZENÍ																	
neprověřená obhajoba	1	2	1	0	1	1	1	0	1	1	0	1	0	1	1	3	0
jiná neúplná skutková zjištění	0	1	3	5	5	5	5	1	1	0	0	0	0	0	0	0	0
vadné právní posouzení	1	5	4	1	5	6	1	2	1	0	1	4	0	1	2	3	0
kumulace nedostatků ad 1-3	1	1	1	2	4	0	2	0	0	2	0	2	1	1	0	2	2
nesprávné metody vyšetřování	0	0	0	0	3	0	0					0	0	0	0	0	0
nesprávné metody přípravného řízení								0	0	0							
nedůsledný dozor	1	1	1	0	0	0	1	0	0	0	0	0	0	0	0	0	0
jiné nedostatky	2	8	2	0	0	1	1	4	2	0	0	5	1	1	1	3	3
nezjištěny	21	26	24	14	41	32	31	8	15	8	11	3	9	10	9	31	25
NEDOSTATKY V POSTUPU PŘED SOUDEM																	
neprověřená obhajoba	1	1	4	1	3	1	1	0	1	1	0	3	0	0	1	3	3
nesprávný návrh	4	1	0	0	0	2	0	0	0	0	0	0	0	0	1	1	0
vadné právní posouzení	4	6	10	6	13	9	8	3	0	3	1	4	1	1	1	3	8
vadný či nepodaný opravný prostředek	5	1	0	0	0	3	1	0	1	0	0	1	0	0	0	1	0
více nedostatků	1	2	0	5	4	1	3	0	1	1	0	0	0	1	1	1	1
jiné nedostatky	1	9	5	2	15	4	10	10	9	3	1	5	1	1	2	3	3
nezjištěny	11	19	16	8	21	24	16	2	7	3	6	2	9	2	2	1	1
STANOVISKO MINISTRA SPRÁVEDLNOSTI																	
souhlas s návrhem na podání SPZ	17	22	16	17	50	38	35	8	15	11	10	15	10	3	7	10	12
nesouhlas s návrhem na podání SPZ	10	21	20	5	9	7	7	7	5	0	2	0	1	2	1	4	4
změna stížnosti pro porušení zákona	0	1	0	0	0	0	0	0	0	0	0	0	0	0	0	0	0
souhlas s návrhem na odložení		0	237	235	272	192	269	225	259	163	168	245	212	167	185	175	167
nesouhlas s návrhem na odložení			3	0	2	0	0	1	4	0	4	7	0	0	1	2	1
ODLOŽENÍ VLASTNÍHO POZNATKU STÁTNÍM ZÁSTUPCEM																	
zákon nebyl porušen				0	6	18	17	9	2	3	0	2	3	1	0	0	1
uplynula lhůta k podání SPZ v neprospěch				0	3	3	0	0	0	1	0	0	0	0	0	0	0
není zřejmý nepoměr trestu				0	1	1	1	0	0	0	1	0	0	0	0	0	0
jsou dány podmínky pro obnovu řízení				0	0	0	0	0	0	0	0	0	0	0	0	0	0
nevhodnost				0	0	1	8	3	0	0	0	1	0	1	0	0	0
jiný				0	3	0	1	3	0	0	0	1	1	0	0	2	1
CELKEM	215	237	279	270	356	264	326	243	286	175	187	272	225	173	194	193	186

EVIDENCE K VYŘIZOVÁNÍ PODNĚTŮ
K PODÁNÍ STÍŽNOSTI PRO PORUŠENÍ ZÁKONA
Charakteristika a výsledek věci
tabulka IV/3d

Vrchní státní zastupitelství PRAHA a OLOMOUC

BĚŽNÁ AGENDA

	ROK																
	1995	1996	1997	1998	1999	2000	2001	2002	2003	2004	2005	2006	2007	2008	2009	2010	2011
PODNĚT																	
první	327	336	880	927	953	847	1119	871	482	449	539	565	622	509	493	442	503
opakovaný	186	262	99	87	89	61	85	72	58	58	60	49	77	69	55	60	55
PODNĚT SMĚROVAL																	
ve prospěch obviněného	273	375	774	869	877	697	1013	840	473	462	534	560	641	529	503	463	519
v neprospěch obviněného	226	185	188	135	141	199	172	80	66	41	57	49	53	47	39	34	32
ve prospěch i neprospěch obviněného	6	19	7	3	6	7	9	12	0	0	3	1	1	1	3	2	5
ve prospěch					0	0	0	0	0	0	0	0	0	0	0	0	0
v neprospěch					1	0	0	0	0	0	0	0	0	0	0	0	0
ve prospěch i neprospěch					3	0	1	0	0	0	0	0	0	0	0	0	0
jiný	8	19	10	7	14	5	9	5	1	4	5	4	4	1	3	3	2
PODNĚT ZÍSKÁN OD KOHO																	
vlastní poznatek SZ	182	162	82	65	83	134	126	42	34	11	19	23	23	28	13	15	14
podnět obviněného	220	299	699	820	840	657	954	778	435	420	485	512	597	476	461	440	496
podnět poškozeného	65	82	107	69	66	57	66	60	32	30	29	35	37	26	25	20	23
podnět jedné fyzické osoby	40	45	63	42	42	50	51	58	38	40	49	36	39	35	40	23	19
podnět stát. orgánu nebo právnické osoby	6	10	28	18	11	10	7	5	1	6	17	8	3	13	9	4	6
PODNĚT PODSTOUPEN																	
poznatek NSZ	3	4	2	1	4	3	0	3	3	0	0	1	0	0	1	1	1
poznatek VSZ	14	21	11	21	20	26	20	11	23	3	1	7	11	5	1	10	5
poznatek KSZ či OSZ	165	137	69	43	59	105	106										
poznatek KSZ								22	3	7	14	14	10	15	10	5	7
poznatek OSZ								6	5	1	4	1	2	8	1	0	2
CHARAKTERISTIKA PACHATELE																	
jediný pachatel	328	480	708	730	723	586	808	591	358	346	416	429	498	405	395	370	410
vedoucí pachatel	44	39	91	119	122	161	220	179	108	99	101						
spolupachatel	141	79	180	165	193	161	174	171	74	62	80	181	198	169	144	126	143
CHARAKTERISTIKA SKUTKU																	
běžná agenda	513	598	979	1014	1042	908	1204	943	540	507	599	614	699	578	548	502	558
rehabilitační agenda	0	0	0	0	0	0	0	0	0	0	0	0	0	0	0	0	0
agenda podle zák. o soudech ve věci ml.												0	0	0	0	0	0
ÚSEK TRESTNÉ ČINNOSTI																	
proti republice	2	5	17	3	3	1	3	5	3	2	0	2	0	3	0	1	3
hospodářská	24	24	38	33	54	41	48	56	40	31	29	38	25	17	15	7	11
majetková	152	194	385	420	402	364	516	398	240	187	247	244	305	237	212	199	232
proti životu a zdraví	104	145	213	253	252	261	280	192	118	125	126	143	132	96	99	120	89
mrvnostní	13	21	29	52	46	38	35	27	15	16	28	25	25	16	18	16	17
veřejných činitelů	13	19	15	11	7	19	21	11	18	9	16	11	15	7	7	2	4
v dopravě	43	45	64	58	68	38	72	37	24	33	42	30	35	44	37	42	47
vojenské a proti brannosti	22	15	12	5	5	6	10	6	3	3	0	1	4	0	3	0	2
proti svobodě a lidské důstojnosti											21	39	27	31	33	31	25
rasový											0	1	1	0	1	0	1
jiná trestná činnost	137	130	206	179	205	140	219	211	79	80	71	74	98	106	99	64	89
TRESTNÍ ZÁKON																	
před rokem 1950	5	10	5	3	1	2	2	3	1	0	0	4	0	2	2	0	1
z roku 1950	9	9	9	3	0	2	6	5	3	0	1	0	0	0	0	0	0
z roku 1950 po novele od roku 1956	10	13	9	2	1	1	5	2	0	0	0	1	0	3	2	1	0
z roku 1961	132	144	219	147	99	73	73	69	28	21	9	9	8	4	5	2	8
z roku 1961 po novelách od roku 1990	340	409	728	846	898	812	1117	835	493	430	527	577	686	561	537	477	440
jiný	14	13	9	13	43	18	1	29	15	56	62	23	5	8	2	1	14

EVIDENCE K VYŘIZOVÁNÍ PODNĚTŮ
K PODÁNÍ STÍŽNOSTI PRO PORUŠENÍ ZÁKONA
Charakteristika a výsledek věci
tabulka IV/3d

Vrchní státní zastupitelství PRAHA a OLOMOUC

BĚŽNÁ AGENDA

	ROK																
	1995	1996	1997	1998	1999	2000	2001	2002	2003	2004	2005	2006	2007	2008	2009	2010	2011
NAPADENO ROZHODNUTÍ																	
soudu 1. stupně	121	156	210	94	70	44	55	89	79	87	67	50	90	80	56	61	61
soudu II. stupně	243	211	355	255	116	165	123	53	37	36	71	42	35	35	18	34	37
soudu I. i II. stupně	41	99	279	603	778	618	969	728	400	366	446	506	562	442	466	399	440
státního zástupce (prokurátora)	61	78	84	39	42	48	36	38	16	14	9	14	9	20	6	8	12
vyšetřování policie	46	54	48	22	36	32	21										
policejního orgánu								24	3	1	1	1	3	0	0	0	1
jiné	1	0	3	1	0	1	0	11	5	3	5	1	0	1	2	0	7
JAKO SOUD I. STUPNĚ ROZHODOVAL																	
okresní soud	396	451	822	917	932	784	1111	817	473	455	554	563	648	517	514	462	515
krajský soud	5	14	16	26	31	42	34	51	35	33	34	35	35	38	25	32	24
státní soud	0	0	0	0	0	0	0	0	1	0	0	0	2	0	0	0	0
okresní soud ve věcech mládeže										0	0	0	1	0	0	0	0
krajský soud ve věcech mládeže										0	0	0	0	0	0	0	0
jiný soud	2	2	2	4	1	1	2	2	7	2	0	0	1	1	3	0	8
ODLOŽ. PODNĚTU NEBO NÁVRH NA ODLOŽ. POD.																	
zákon nebyl porušen	232	319	719	802	831	691	947	819	469	455	524	556	629	520	501	467	503
uplynula lhůta k podání SPZ v neprospěch	7	10	17	8	8	5	5	14	13	6	4	5	10	5	3	0	3
není zřejmý nepoměr trestu	2	2	3	1	3	1	5	1	0	0	4	1	5	4	3	4	1
jsou dány podmínky pro obnovu řízení	4	2	27	3	1	3	7	1	0	0	10	3	3	1	5	2	1
nevhodnost	4	13	41	43	60	32	27	13	6	8	5	1	10	11	2	2	6
jiný	10	21	53	41	14	12	16	29	0	3	6	5	7	4	3	1	3
SPZ NAVRŽENA K PODÁNÍ																	
v neprospěch obviněného	149	96	44	37	35	69	48	3	15	7	13	13	9	5	6	11	9
ve prospěch obviněného	94	111	64	41	32	35	81	32	28	28	22	20	20	16	23	14	31
SPZ NAVRŽENA K PODÁNÍ																	
ve prospěch i neprospěch obviněného	7	19	4	4	7	8	9	6	1	0	1	1	0	0	0	0	0
v neprospěch					0	0	0	0	0	0	0	0	0	0	0	0	0
ve prospěch					0	0	0	0	0	0	0	0	0	0	0	0	0
ve prospěch i neprospěch					1	0	0	0	0	0	0	0	0	0	0	0	0
jiný	4	5	1	1	1	0	1	4	0	0	2	0	1	0	0	0	0
PODLE SPZ ZÁKON PORUŠEN VE VÝROKU																	
o vině	122	125	67	40	40	88	98	18	8	14	14	9	15	9	14	11	12
o trestu	20	22	9	10	12	5	10	3	9	5	6	4	1	3	5	4	9
o ochranných opatřeních	7	1	1	0	2	0	0	0	5	0	0	0	0	0	0	1	3
o náhradě škody	1	4	3	1	5	0	0	4	0	1	0	3	4	1	1	0	1
jiné	104	79	33	32	17	19	31	20	22	14	13	17	7	7	8	9	15
V HMOTNĚ PRÁVNÍM USTANOVENÍ																	
v základ. ustanoveních o trestní odpověd.	58	67	28	26	29	49	64	13	5	9	8	6	6	3	4	2	5
v ustanov. o trestech a jejich ukládání	19	23	10	9	14	5	9	3	5	5	5	4	1	2	5	2	8
v právní kvalifikaci skutku	62	56	40	16	12	31	36	5	4	4	5	3	2	1	4	1	5
v jiném hmotně právním ustanovení	96	64	26	20	16	19	21	18	23	8	12	9	3	1	2	5	8
V PROCESNĚ PRÁVNÍM USTANOVENÍ																	
§ 2 odstavec 5 tr.ř.	25	17	13	10	5	14	21	2	3	5	0	0	2	1	3	4	7
§ 2 odstavec 6 tr.ř.	37	32	24	14	10	36	8	4	1	5	1	3	4	1	2	0	7
§ 2 odstavec 5,6 tr.ř.	77	81	43	20	32	26	73	10	5	2	6	3	1	0	8	1	2
§ 188 odstavec 1 tr.ř.	1	2	0	5	3	1	4	3	4	0	3	5	4	0	4	5	0
v ustanoveních o právech obviněného	2	4	3	1	0	1	3	3	0	2	0	4	3	0	1	2	1
§ 254 tr.ř.	17	20	5	12	10	20	10	5	3	8	7	2	9	9	3	3	4
v ustanoveních o právech poškozeného	1	0	0	0	4	0	0	1	0	0	0	2	1	0	0	0	1
v jiném procesním ustanovení	94	75	24	20	10	14	20	17	27	12	18	14	5	10	7	9	17

EVIDENCE K VYŘIZOVÁNÍ PODNĚTŮ
K PODÁNÍ STÍŽNOSTI PRO PORUŠENÍ ZÁKONA
Charakteristika a výsledek věci
tabulka IV/3d

Vrchní státní zastupitelství PRAHA a OLOMOUC

BĚŽNÁ AGENDA

	ROK																
	1995	1996	1997	1998	1999	2000	2001	2002	2003	2004	2005	2006	2007	2008	2009	2010	2011
NEDOSTATKY V PŘÍPRAVNÉM ŘÍZENÍ																	
neprověřená obhajoba	19	13	4	7	2	6	10	2	2	2	2	1	2	0	1	0	0
jiná neúplná skutková zjištění	36	31	19	17	14	11	31	4	1	0	4	1	2	1	8	0	1
vadné právní posouzení	46	28	24	5	8	13	15	7	3	4	1	1	6	0	5	2	5
kumulace nedostatků ad 1-3	27	38	23	10	13	8	13	3	0	4	1	0	1	1	0	0	0
nesprávné metody vyšetřování	0	3	0	1	0	0	0					0	0	0	0	0	0
nesprávné metody přípravného řízení								0	0	0							
nedůsledný dozor	8	1	1	4	4	2	8	0	0	2	1	1	1	0	0	0	0
jiné nedostatky	16	19	5	5	5	2	2	1	5	0	4	0	1	6	1	1	4
nezjištěny	102	98	37	34	30	70	60	28	33	21	20	28	17	13	14	22	30
NEDOSTATKY V POSTUPU PŘED SOUDEM																	
neprověřená obhajoba	16	11	4	5	1	10	21	3	1	2	1	0	2	1	1	0	0
nesprávný návrh	7	3	3	0	4	3	0	1	0	0	2	0	1	2	6	0	0
vadné právní posouzení	34	36	18	14	18	40	41	12	5	12	5	4	5	2	4	7	6
vadný či nepodaný opravný prostředek	17	22	11	0	2	1	1	2	1	5	6	0	0	2	2	8	5
více nedostatků	55	25	11	9	12	7	22	3	1	0	1	2	1	1	1	0	1
jiné nedostatky	41	68	26	28	18	14	19	7	14	5	8	9	6	4	8	5	12
nezjištěny	29	34	19	9	10	24	24	13	21	11	14	19	15	9	7	5	16
STANOVISKO MINISTRA SPRÁVEDLNOSTI																	
souhlas s návrhem na podání SPZ	194	122	55	49	49	95	108	31	28	31	29	35	27	21	21	17	28
nesouhlas s návrhem na podání SPZ	60	107	56	32	25	17	31	14	16	4	9	1	3	1	8	8	13
změna stížnosti pro porušení zákona	0	2	1	0	2	0	0	0	0	0	0	0	0	0	0	0	0
souhlas s návrhem na odložení		10	853	895	911	737	999	876	488	469	549	563	664	542	514	476	510
nesouhlas s návrhem na odložení			5	3	6	7	8	1	0	3	4	6	0	2	3	0	6
ODLOŽENÍ VLASTNÍHO POZNATKU STÁTNÍM ZÁSTUPCEM																	
zákon nebyl porušen			5	20	38	40	49	13	2	0	7	5	3	4	2	1	1
uplynula lhůta k podání SPZ v neprospěch			0	0	5	0	0	1	0	0	0	0	0	0	0	0	0
není zřejmý nepoměr trestu			0	2	1	1	0	0	0	0	0	1	0	2	0	0	0
jsou dány podmínky pro obnovu řízení			0	0	0	0	0	0	0	0	0	0	0	0	0	0	0
nevhodnost			2	6	3	9	8	7	3	0	1	0	1	6	0	0	0
jiný			0	5	2	2	1	0	3	0	0	2	0	0	0	0	0
CELKEM	513	598	979	1014	1042	908	1204	943	540	507	599	614	699	578	548	502	558

EVIDENCE K VYŘIZOVÁNÍ PODNĚTŮ K PODÁNÍ STÍŽNOSTI PRO PORUŠENÍ ZÁKONA

Charakteristika a výsledek věci

tabulka IV/3d

MSZ a KSZ

BĚŽNÁ AGENDA

	ROK																
	1995	1996	1997	1998	1999	2000	2001	2002	2003	2004	2005	2006	2007	2008	2009	2010	2011
PODNĚT																	
první	768	938	325	480	611	567	722	447	421	421	441	400	392	315	327	350	433
opakovaný	0	2	5	6	13	10	22	21	12	13	5	10	9	5	1	4	2
PODNĚT SMĚROVAL																	
ve prospěch obviněného	610	767	216	249	367	299	395	294	306	345	367	331	330	262	279	300	354
v neprospěch obviněného	141	160	105	227	227	249	320	157	108	71	66	65	58	36	45	36	46
ve prospěch i neprospěch obviněného	6	3	4	1	10	9	11	3	1	1	0	1	0	3	0	5	5
ve prospěch					2	1	1	2	3	2	1	0	0	0	0	0	0
v neprospěch					2	4	2	2	1	2	0	0	0	0	0	0	0
ve prospěch i neprospěch					0	0	0	3	0	1	0	0	0	0	0	0	0
jiný	11	10	5	9	16	15	15	7	14	12	12	13	13	19	4	13	30
PODNĚT ZÍSKÁN OD KOHO																	
vlastní poznatek SZ	40	48	43	87	101	91	77	22	37	13	25	15	21	23	19	26	20
podnět obviněného	591	740	210	194	336	267	366	266	207	214	248	225	235	202	210	233	267
podnět poškozeného	97	103	62	142	137	164	238	134	79	55	40	44	34	19	29	27	23
podnět jedné fyzické osoby	34	41	13	43	40	39	42	42	47	49	47	46	46	34	27	13	20
podnět stát. orgánu nebo právnické osoby	6	8	2	20	10	16	21	4	63	103	86	80	65	42	43	55	105
PODNĚT PODSTOUPEN																	
poznatek NSZ	2	0	0	0	1	1	1	2	0	0	0	0	0	0	0	4	0
poznatek VSZ	5	4	0	3	2	0	1	0	2	0	1	0	1	0	0	0	0
poznatek KSZ či OSZ	33	44	43	84	98	90	75										
poznatek KSZ								13	14	3	23	15	12	17	18	21	10
poznatek OSZ								7	21	10	1	0	8	8	4	6	16
CHARAKTERISTIKA PACHATELE																	
jediný pachatel	532	664	249	400	499	449	560	376	346	359	365	346	343	273	290	299	381
vedoucí pachatel	112	120	39	43	59	40	69	31	28	21	27						
spolupachatel	124	156	42	43	64	82	104	54	52	47	47	57	55	46	33	50	48
CHARAKTERISTIKA SKUTKU																	
běžná agenda	768	940	330	486	624	577	744	468	433	434	446	410	401	320	328	354	435
rehabilitační agenda	0	0	0	0	0	0	0	0	0	0	0	0	0	0	0	0	0
agenda podle zák. o soudech ve věci ml.																	
ÚSEK TRESTNÉ ČINNOSTI																	
proti republice	5	2	3	0	5	2	1	0	0	3	2	1	0	1	2	0	0
hospodářská	20	25	20	35	26	31	35	20	29	22	21	17	13	17	10	10	6
majetková	318	428	129	188	258	238	335	201	220	220	226	193	192	149	156	150	207
proti životu a zdraví	148	161	55	76	99	63	89	70	49	50	49	43	44	44	37	33	36
mravnostní	35	58	20	18	18	14	18	11	8	12	9	8	4	4	1	6	5
veřejných činitelů	5	7	5	8	7	5	12	5	3	4	1	5	4	0	1	1	2
v dopravě	56	70	25	62	52	66	78	41	22	27	30	35	38	26	40	47	70
vojenské a proti brannosti	14	7	1	10	14	24	14	12	16	12	5	13	8	4	4	1	4
proti svobodě a lidské důstojnosti										29	20	20	18	14	15	13	10
rasový										0	0	0	1	1	0	0	0
jiná trestná činnost	167	182	72	89	145	130	166	101	83	59	80	71	64	51	56	83	92
TRESTNÍ ZÁKON																	
před rokem 1950	1	5	0	0	3	3	3	2	6	3	1	1	0	0	0	0	2
z roku 1950	2	2	0	3	1	5	6	2	4	3	1	3	1	0	2	0	1
z roku 1950 po novele od roku 1956	3	2	0	1	0	3	1	3	1	1	1	1	1	1	0	0	0
z roku 1961	80	58	13	20	24	28	23	47	42	36	24	24	10	12	8	5	6
z roku 1961 po novelách od roku 1990	657	865	305	459	590	530	705	404	360	376	389	354	385	293	303	300	274
jiný	25	8	12	3	6	8	6	10	20	15	30	27	4	14	15	16	22

EVIDENCE K VYŘIZOVÁNÍ PODNĚTŮ
K PODÁNÍ STÍŽNOSTI PRO PORUŠENÍ ZÁKONA
Charakteristika a výsledek věci
tabulka IV/3d

MSZ a KSZ

BĚŽNÁ AGENDA

	ROK																
	1995	1996	1997	1998	1999	2000	2001	2002	2003	2004	2005	2006	2007	2008	2009	2010	2011
NAPADENO ROZHODNUTÍ																	
soudu 1. stupně	256	281	77	257	315	244	334	265	287	310	309	256	272	192	215	244	293
soudu II. stupně	129	169	67	23	58	48	49	26	29	22	31	21	28	26	24	30	37
soudu I. i II. stupně	304	391	128	35	83	85	94	57	66	54	73	96	79	82	62	60	75
státního zástupce (prokurátora)	38	35	25	78	70	62	119	50	39	31	23	20	12	14	9	6	16
vyšetřování policie	39	62	33	90	98	137	146										
policejního orgánu								69	12	15	5	5	1	1	1	2	0
jiné	2	2	0	3	0	1	2	1	0	2	5	12	9	5	17	12	14
JAKO SOUD I. STUPNĚ ROZHODOVAL																	
okresní soud	678	817	264	315	446	366	468	346	380	376	408	380	380	297	302	332	407
krajský soud	12	22	7	4	10	2	9	2	0	6	4	3	3	6	6	14	7
státní soud	0	0	1	0	0	0	0	0	0	0	0	0	0	0	0	0	1
okresní soud ve věcech mládeže										0	0	0	0	0	0	0	0
krajský soud ve věcech mládeže										0	0	0	0	0	0	0	0
jiný soud	2	2	0	1	0	9	0	0	2	1	0	0	1	0	0	0	1
ODLOŽ. PODNĚTU NEBO NÁVRH NA ODLOŽ. POD.																	
zákon nebyl porušen	701	860	263	313	419	347	492	364	281	252	289	278	288	230	257	267	287
uplynula lhůta k podání SPZ v neprospěch	15	19	6	11	10	10	13	13	6	5	4	3	7	4	5	14	9
není zřejmý nepoměr trestu	10	5	1	7	3	2	0	2	0	0	1	2	1	1	1	5	13
jsou dány podmínky pro obnovu řízení	2	8	0	1	1	0	1	0	0	20	21	13	12	5	5	0	0
nevhodnost	12	15	11	15	18	17	24	15	18	13	6	13	5	2	7	22	42
jiný	27	33	10	6	4	8	8	14	10	17	9	12	12	5	2	2	5
SPZ NAVRŽENA K PODÁNÍ																	
v neprospěch obviněného	0	0	27	77	84	105	122	18	14	3	9	5	10	9	7	3	10
ve prospěch obviněného	1	0	9	34	39	50	42	35	89	111	86	71	58	57	39	37	54
SPZ NAVRŽENA K PODÁNÍ																	
ve prospěch i neprospěch obviněného	0	0	1	4	3	12	7	2	0	0	2	1	0	1	0	0	6
v neprospěch					0	1	1	1	0	0	0	0	0	0	0	0	0
ve prospěch					0	0	1	1	1	1	0	0	0	0	0	0	0
ve prospěch i neprospěch					0	0	0	0	0	1	0	0	0	0	0	0	0
jiný	0	0	1	0	2	5	4	0	3	6	7	6	2	0	1	0	3
PODLE SPZ ZÁKON PORUŠEN VE VÝROKU																	
o vině	0	0	26	58	60	99	93	17	8	13	11	14	8	16	9	7	6
o trestu	1	0	3	15	19	13	17	14	68	83	69	53	42	29	17	7	34
o ochranných opatřeních	0	0	0	0	1	2	0	1	0	2	2	1	1	0	1	0	2
o náhradě škody	0	0	0	0	1	3	1	1	1	3	2	0	1	0	1	0	1
jiné	0	0	9	42	47	56	65	22	30	21	20	15	17	17	16	13	26
V HMOTNĚ PRÁVNÍM USTANOVENÍ																	
v základ. ustanoveních o trestní odpověd.	0	0	17	41	43	66	70	9	2	4	12	5	3	2	7	2	5
v ustanov. o trestech a jejich ukládání	1	0	3	14	19	16	21	15	60	70	65	44	40	25	17	8	34
v právní kvalifikaci skutku	0	0	9	29	14	19	26	1	1	5	1	3	4	5	0	3	0
v jiném hmotně právním ustanovení	0	0	4	19	34	44	24	9	16	18	12	12	13	5	10	2	15
V PROCESNĚ PRÁVNÍM USTANOVENÍ																	
§ 2 odstavec 5 tr.ř.	0	0	1	13	10	21	19	5	8	12	6	10	11	4	2	2	5
§ 2 odstavec 6 tr.ř.	1	0	11	22	17	23	16	5	8	16	16	15	4	6	3	3	2
§ 2 odstavec 5,6 tr.ř.	0	0	7	38	40	77	96	10	22	43	35	35	32	32	15	4	18
§ 188 odstavec 1 tr.ř.	0	0	0	5	3	4	2	4	5	1	1	0	1	1	3	10	2
v ustanoveních o právech obviněného	0	0	3	1	2	7	3	4	4	5	3	2	0	2	4	2	1
§ 254 tr.ř.	0	0	3	0	1	0	0	1	0	1	0	0	0	0	0	0	0
v ustanoveních o právech poškozeného	0	0	0	0	2	2	5	0	1	2	0	0	3	0	1	0	0
v jiném procesním ustanovení	0	0	8	28	44	29	30	18	25	29	27	19	13	20	14	14	29

EVIDENCE K VYŘIZOVÁNÍ PODNĚTŮ
K PODÁNÍ STÍŽNOSTI PRO PORUŠENÍ ZÁKONA
Charakteristika a výsledek věcí
tabulka IV/3d

MSZ a KSZ

BĚŽNÁ AGENDA

	ROK																
	1995	1996	1997	1998	1999	2000	2001	2002	2003	2004	2005	2006	2007	2008	2009	2010	2011
NEDOSTATKY V PŘÍPRAVNÉM ŘÍZENÍ																	
neprověřená obhajoba	0	0	0	0	3	4	2	4	2	0	0	2	0	5	0	0	0
jiná neúplná skutková zjištění	0	0	4	21	15	37	48	5	3	7	6	0	3	1	2	0	1
vadné právní posouzení	0	0	4	19	15	19	18	2	2	3	5	3	5	1	6	13	2
kumulace nedostatků ad 1-3	0	0	5	13	15	20	44	2	1	1	0	1	1	2	0	1	1
nesprávné metody vyšetřování	0	0	1	0	1	1	0					0	0	0	0	0	2
nesprávné metody přípravného řízení								0	0	1							
nedůsledný dozor	0	0	1	10	0	9	3	1	3	4	1	2	1	0	1	0	0
jiné nedostatky	0	0	7	19	12	12	10	7	6	8	10	6	4	12	8	5	3
nezjištěny	1	0	16	33	67	71	52	36	90	105	89	58	57	48	32	24	65
NEDOSTATKY V POSTUPU PŘED SOUDEM																	
neprověřená obhajoba	0	0	0	1	1	1	2	3	2	2	1	3	0	5	1	1	0
nesprávný návrh	0	0	0	4	2	0	1	0	2	1	4	3	1	0	0	0	1
vadné právní posouzení	0	0	7	17	22	19	10	7	6	10	5	7	5	7	8	15	11
vadný či nepodaný opravný prostředek	0	0	4	6	8	15	9	6	7	10	3	5	2	2	4	4	4
více nedostatků	0	0	1	1	6	12	10	2	5	4	6	7	6	3	4	1	3
jiné nedostatky	1	0	6	31	34	29	26	15	41	45	39	24	22	19	11	5	25
nezjištěny	0	0	12	10	16	31	23	13	39	45	43	33	34	31	19	14	29
STANOVISKO MINISTRA SPRÁVEDLNOSTI																	
souhlas s návrhem na podání SPZ	1	0	13	69	74	129	126	39	85	97	84	70	50	51	34	22	50
nesouhlas s návrhem na podání SPZ	0	0	24	44	54	42	51	17	22	25	20	12	20	17	16	18	24
změna stížnosti pro porušení zákona	0	0	1	0	0	2	0	0	0	0	0	0	0	0	0	0	0
souhlas s návrhem na odložení			0	290	323	446	366	522	402	306	305	325	315	321	243	272	307
nesouhlas s návrhem na odložení			1	7	9	18	16	6	9	2	4	7	4	3	2	3	5
ODLOŽENÍ VLASTNÍHO POZNATKU STÁTNÍM ZÁSTUPCEM																	
zákon nebyl porušen				1	4	26	12	13	0	5	3	4	4	2	3	4	2
uplynula lhůta k podání SPZ v neprospěch				0	1	4	0	0	1	1	0	0	0	0	0	0	0
není zřejmý nepoměr trestu				1	2	3	1	0	1	1	0	1	0	1	0	0	0
jsou dány podmínky pro obnovu řízení				0	1	0	0	3	0	0	0	0	0	0	0	0	0
nevhodnost				0	9	7	7	12	1	1	0	1	1	2	2	0	1
jiný				0	1	1	0	1	0	3	2	6	1	0	0	0	0
CELKEM	768	940	330	486	624	577	744	468	433	434	446	410	401	320	328	354	435

EVIDENCE K VYŘIZOVÁNÍ PODNĚTŮ
K PODÁNÍ STÍŽNOSTI PRO PORUŠENÍ ZÁKONA
Charakteristika a výsledek věci
tabulka IV/3d

Nejvyšší státní zastupitelství BRNO

REHABILITAČNÍ AGENDA

	ROK																
	1995	1996	1997	1998	1999	2000	2001	2002	2003	2004	2005	2006	2007	2008	2009	2010	2011
PODNĚT																	
první	32	49	20	35	21	7	3	0	0	4	1	2	5	0	0	1	3
opakovaný	3	7	1	1	0	0	0	0	0	3	0	0	1	0	0	0	0
PODNĚT SMĚROVAL																	
ve prospěch obviněného	33	56	19	28	21	6	3	0	0	7	1	2	6	0	0	1	3
v neprospěch obviněného	2	0	2	8	0	1	0	0	0	0	0	0	0	0	0	0	0
ve prospěch i neprospěch obviněného	0	0	0	0	0	0	0	0	0	0	0	0	0	0	0	0	0
ve prospěch					0	0	0	0	0	0	0	0	0	0	0	0	0
v neprospěch					0	0	0	0	0	0	0	0	0	0	0	0	0
ve prospěch i neprospěch					0	0	0	0	0	0	0	0	0	0	0	0	0
jiný	0	0	0	0	0	0	0	0	0	0	0	0	0	0	0	0	0
PODNĚT ZÍSKÁN OD KOHO																	
vlastní poznatek SZ	6	33	11	16	0	0	0	0	0	0	1	0	4	0	0	0	0
podnět obviněného	18	16	6	3	5	4	2	0	0	6	0	2	2	0	0	0	1
podnět poškozeného	0	0	0	0	0	0	0	0	0	0	0	0	0	0	0	0	0
podnět jedné fyzické osoby	10	4	2	5	0	2	1	0	0	1	0	0	0	0	0	0	1
podnět stát. orgánu nebo právnické osoby	1	3	2	12	16	1	0	0	0	0	0	0	0	0	0	1	1
PODNĚT PODSTOUPEN																	
poznatek NSZ	5	18	0	12	0	0	0	0	0	0	1	0	4	0	0	0	0
poznatek VSZ	0	2	0	1	0	0	0	0	0	0	0	0	0	0	0	0	0
poznatek KSZ či OSZ	1	13	11	3	0	0	0										
poznatek KSZ								0	0	0	0	0	0	0	0	0	0
poznatek OSZ								0	0	0	0	0	0	0	0	0	0
CHARAKTERISTIKA PACHATELE																	
jediný pachatel	11	12	3	8	5	7	3	0	0	0	0	2	4	0	0	0	1
vedoucí pachatel	2	7	3	6	1	0	0	0	0	1	0						
spolupachatel	22	37	15	22	15	0	0	0	0	6	1	0	2	0	0	1	1
CHARAKTERISTIKA SKUTKU																	
běžná agenda	0	0	0	0	0	0	0	0	0	0	0	0	0	0	0	0	0
rehabilitační agenda	35	56	21	36	21	7	3	0	0	7	1	2	6	0	0	1	3
agenda podle zák. o soudech ve věci ml.										0	0	0	0	0	0	0	0
ÚSEK TRESTNÉ ČINNOSTI																	
proti republice	3	3	0	9	16	0	0	0	0	0	0	0	2	0	0	0	3
hospodářská	6	25	10	9	0	0	0	0	0	2	0	0	0	0	0	0	0
majetková	6	10	5	9	1	1	1	0	0	1	0	0	0	0	0	0	0
proti životu a zdraví	7	11	2	8	2	1	0	0	0	0	1	1	0	0	0	1	0
mravnostní	0	0	0	0	0	0	0	0	0	0	0	0	0	0	0	0	0
veřejných činitelů	3	2	0	0	0	0	0	0	0	0	0	0	0	0	0	0	0
v dopravě	0	0	0	0	0	0	0	0	0	0	0	0	0	0	0	0	0
vojenské a proti brannosti	0	1	2	0	2	5	2	0	0	0	0	1	4	0	0	0	0
proti svobodě a lidské důstojnosti										0	0	0	0	0	0	0	0
rasový										0	0	0	0	0	0	0	0
jiná trestná činnost	10	4	2	1	0	0	0	0	0	4	0	0	0	0	0	0	0
TRESTNÍ ZÁKON																	
před rokem 1950	17	6	0	5	16	1	0	0	0	0	1	1	1	0	0	0	0
z roku 1950	9	14	12	25	1	4	2	0	0	0	0	0	1	0	0	0	2
z roku 1950 po novele od roku 1956	0	27	1	4	0	0	0	0	0	0	0	0	0	0	0	1	0
z roku 1961	8	8	4	0	2	0	0	0	0	4	0	1	1	0	0	0	0
z roku 1961 po novelách od roku 1990	1	1	4	1	2	1	0	0	0	2	0	0	3	0	0	0	1
jiný	0	0	0	1	0	1	1	0	0	1	0	0	0	0	0	0	0

EVIDENCE K VYŘIZOVÁNÍ PODNĚTŮ
K PODÁNÍ STÍŽNOSTI PRO PORUŠENÍ ZÁKONA
Charakteristika a výsledek věcí
tabulka IV/3d

Nejvyšší státní zastupitelství BRNO

REHABILITAČNÍ AGENDA

	ROK																
	1995	1996	1997	1998	1999	2000	2001	2002	2003	2004	2005	2006	2007	2008	2009	2010	2011
NAPADENO ROZHODNUTÍ																	
soudu 1. stupně	10	12	16	14	17	5	2	0	0	0	0	1	3	0	0	0	0
soudu II. stupně	13	11	0	3	3	1	0	0	0	0	0	0	0	0	0	0	0
soudu I. i II. stupně	11	33	5	12	1	1	1	0	0	2	1	0	3	0	0	1	3
státního zástupce (prokurátora)	0	0	0	0	0	0	0	0	0	0	0	0	0	0	0	0	0
vyšetřování policie	0	0	0	0	0	0	0										
policejního orgánu								0	0	0	0	0	0	0	0	0	0
jiné	1	0	0	7	0	0	0	0	0	5	0	1	0	0	0	0	0
JAKO SOUD I. STUPNĚ ROZHODOVAL																	
okresní soud	7	3	2	1	2	4	1	0	0	0	0	0	0	0	0	0	0
krajský soud	16	41	4	23	16	1	0	0	0	2	0	1	3	0	0	1	3
státní soud	11	9	1	11	1	0	0	0	0	0	0	0	0	0	0	0	0
okresní soud ve věcech mládeže										0	0	0	0	0	0	0	0
krajský soud ve věcech mládeže										0	0	0	0	0	0	0	0
jiný soud	1	3	10	1	2	2	2	0	0	1	1	1	3	0	0	0	0
ODLOŽ. PODNĚTU NEBO NÁVRH NA ODLOŽ. POD.																	
zákon nebyl porušen	12	4	3	5	2	2	0	0	0	5	0	2	1	0	0	1	1
uplynula lhůta k podání SPZ v neprospěch	0	0	0	0	0	0	0	0	0	1	0	0	0	0	0	0	0
není zřejmý nepoměr trestu	0	0	0	0	0	0	0	0	0	0	0	0	0	0	0	0	0
jsou dány podmínky pro obnovu řízení	0	0	0	0	0	0	0	0	0	0	0	0	0	0	0	0	0
nevhodnost	2	0	4	0	0	0	0	0	0	0	0	0	0	0	0	0	0
jiný	5	3	0	1	1	2	1	0	0	1	0	0	1	0	0	0	2
SPZ NAVRŽENA K PODÁNÍ																	
v neprospěch obviněného	1	0	0	0	1	1	0	0	0	0	0	0	0	0	0	0	0
ve prospěch obviněného	15	49	14	24	17	2	2	0	0	0	0	0	0	0	0	0	0
SPZ NAVRŽENA K PODÁNÍ																	
ve prospěch i neprospěch obviněného	0	0	0	0	0	0	0	0	0	0	0	0	0	0	0	0	0
v neprospěch					0	0	0	0	0	0	0	0	0	0	0	0	0
ve prospěch					0	0	0	0	0	0	0	0	0	0	0	0	0
ve prospěch i neprospěch					0	0	0	0	0	0	0	0	0	0	0	0	0
jiný	0	0	0	0	0	0	0	0	0	0	0	0	0	0	0	0	0
PODLE SPZ ZÁKON PORUŠEN VE VÝROKU																	
o vině	13	49	14	24	18	3	2	0	0	0	0	0	0	0	0	0	0
o trestu	2	0	0	0	0	0	0	0	0	0	0	0	0	0	0	0	0
o ochranných opatřeních	0	0	0	0	0	0	0	0	0	0	0	0	0	0	0	0	0
o náhradě škody	0	0	0	0	0	0	0	0	0	0	0	0	0	0	0	0	0
jiné	1	0	0	0	0	0	0	0	0	0	0	0	0	0	0	0	0
V HMOTNĚ PRÁVNÍM USTANOVENÍ																	
v základ. ustanoveních o trestní odpověd.	11	39	4	16	3	2	2	0	0	0	0	0	0	0	0	0	0
v ustanov. o trestech a jejich ukládání	2	0	0	0	0	0	0	0	0	0	0	0	0	0	0	0	0
v právní kvalifikaci skutku	2	10	10	8	1	0	0	0	0	0	0	0	0	0	0	0	0
v jiném hmotně právním ustanovení	1	0	0	0	0	1	0	0	0	0	0	0	0	0	0	0	0
V PROCESNĚ PRÁVNÍM USTANOVENÍ																	
§ 2 odstavec 5 tr.ř.	3	2	0	4	0	0	0	0	0	0	0	0	0	0	0	0	0
§ 2 odstavec 6 tr.ř.	6	10	0	0	0	2	0	0	0	0	0	0	0	0	0	0	0
§ 2 odstavec 5,6 tr.ř.	5	25	12	19	3	0	2	0	0	0	0	0	0	0	0	0	0
§ 188 odstavec 1 tr.ř.	0	0	0	0	0	0	0	0	0	0	0	0	0	0	0	0	0
v ustanoveních o právech obviněného	0	0	0	0	0	0	0	0	0	0	0	0	0	0	0	0	0
§ 254 tr.ř.	0	11	0	0	0	0	0	0	0	0	0	0	0	0	0	0	0
v ustanoveních o právech poškozeného	2	0	0	0	0	0	0	0	0	0	0	0	0	0	0	0	0
v jiném procesním ustanovení	0	1	1	1	15	0	0	0	0	0	0	0	0	0	0	0	0

EVIDENCE K VYŘIZOVÁNÍ PODNĚTŮ K PODÁNÍ STÍŽNOSTI PRO PORUŠENÍ ZÁKONA

Charakteristika a výsledek věcí

tabulka IV/3d

Nejvyšší státní zastupitelství BRNO

REHABILITAČNÍ AGENDA

	ROK																
	1995	1996	1997	1998	1999	2000	2001	2002	2003	2004	2005	2006	2007	2008	2009	2010	2011
NEDOSTATKY V PŘÍPRAVNÉM ŘÍZENÍ																	
neprověřená obhajoba	1	9	0	0	0	0	0	0	0	0	0	0	0	0	0	0	0
jiná neúplná skutková zjištění	2	7	0	3	0	1	0	0	0	0	0	0	0	0	0	0	0
vadné právní posouzení	4	9	11	0	2	0	0	0	0	0	0	0	0	0	0	0	0
kumulace nedostatků ad 1-3	1	16	1	17	0	0	2	0	0	0	0	0	0	0	0	0	0
nesprávné metody vyšetřování	4	6	1	3	0	0	0	0	0								
nesprávné metody přípravného řízení										0							
nedůsledný dozor	0	0	0	0	0	0	0	0	0	0	0	0	0	0	0	0	0
jiné nedostatky	1	2	0	0	1	1	0	0	0	0	0	0	0	0	0	0	0
nezjištěny	3	0	1	1	15	1	0	0	0	0	0	0	0	0	0	0	0
NEDOSTATKY V POSTUPU PŘED SOUDEM																	
neprověřená obhajoba	1	1	0	4	0	0	0	0	0	0	0	0	0	0	0	0	0
nesprávný návrh	3	1	0	0	0	0	0	0	0	0	0	0	0	0	0	0	0
vadné právní posouzení	7	11	11	0	2	1	0	0	0	0	0	0	0	0	0	0	0
vadný či nepodaný opravný prostředek	0	1	0	0	0	0	0	0	0	0	0	0	0	0	0	0	0
více nedostatků	3	35	3	19	0	0	2	0	0	0	0	0	0	0	0	0	0
jiné nedostatky	2	0	0	0	15	1	0	0	0	0	0	0	0	0	0	0	0
nezjištěny	0	0	0	1	1	1	0	0	0	0	0	0	0	0	0	0	0
STANOVISKO MINISTRA SPRÁVEDLNOSTI																	
souhlas s návrhem na podání SPZ	14	48	14	24	18	2	2	0	0	0	0	0	0	0	0	0	0
nesouhlas s návrhem na podání SPZ	2	1	0	0	0	1	0	0	0	0	0	0	0	0	0	0	0
změna stížnosti pro porušení zákona	0	0	0	0	0	0	0	0	0	0	0	0	0	0	0	0	0
souhlas s návrhem na odložení		0	5	6	3	2	1	0	0	7	0	2	2	0	0	1	3
nesouhlas s návrhem na odložení			0	0	0	2	0	0	0	0	0	0	0	0	0	0	0
ODLOŽENÍ VLASTNÍHO POZNATKU STÁTNÍM ZÁSTUPCEM																	
zákon nebyl porušen			0	6	0	0	0	0	0	0	1	0	4	0	0	0	0
uplynula lhůta k podání SPZ v neprospěch			0	0	0	0	0	0	0	0	0	0	0	0	0	0	0
není zřejmý nepoměr trestu			0	0	0	0	0	0	0	0	0	0	0	0	0	0	0
jsou dány podmínky pro obnovu řízení			0	0	0	0	0	0	0	0	0	0	0	0	0	0	0
nevhodnost			0	0	0	0	0	0	0	0	0	0	0	0	0	0	0
jiný			0	0	0	0	0	0	0	0	0	0	0	0	0	0	0
CELKEM	35	56	21	36	21	7	3	0	0	7	1	2	6	0	0	1	3

EVIDENCE K VYŘIZOVÁNÍ PODNĚTŮ
K PODÁNÍ STÍŽNOSTI PRO PORUŠENÍ ZÁKONA
Charakteristika a výsledek věcí
tabulka IV/3d

Vrchní státní zastupitelství PRAHA a OLOMOUC

REHABILITAČNÍ AGENDA

	ROK																
	1995	1996	1997	1998	1999	2000	2001	2002	2003	2004	2005	2006	2007	2008	2009	2010	2011
PODNĚT																	
první	361	124	70	29	6	5	11	8	9	4	6	2	2	1	0	1	1
opakovaný	15	14	2	4	5	1	1	1	1	0	0	0	0	0	1	0	0
PODNĚT SMĚROVAL																	
ve prospěch obviněného	361	135	69	32	11	6	12	9	8	4	6	2	2	1	1	1	1
v neprospěch obviněného	15	3	3	1	0	0	0	0	2	0	0	0	0	0	0	0	0
ve prospěch i neprospěch obviněného	0	0	0	0	0	0	0	0	0	0	0	0	0	0	0	0	0
ve prospěch					0	0	0	0	0	0	0	0	0	0	0	0	0
v neprospěch					0	0	0	0	0	0	0	0	0	0	0	0	0
ve prospěch i neprospěch					0	0	0	0	0	0	0	0	0	0	0	0	0
jiný	0	0	0	0	0	0	0	0	0	0	0	0	0	0	0	0	0
PODNĚT ZÍSKÁN OD KOHO																	
vlastní poznatek SZ	96	54	33	19	0	2	0	0	0	0	0	0	0	0	0	0	0
podnět obviněného	114	41	18	11	9	3	10	4	7	4	0	0	1	0	1	0	0
podnět poškozeného	0	1	1	0	0	0	0	0	0	0	0	0	0	0	0	0	0
podnět jedné fyzické osoby	166	41	20	2	2	1	2	5	1	0	5	2	1	1	0	0	1
podnět stát. orgánu nebo právnické osoby	0	1	0	1	0	0	0	0	2	0	1	0	0	0	0	1	0
PODNĚT PODSTOUPEN																	
poznatek NSZ	1	1	0	0	0	0	0	0	0	0	0	0	0	0	0	0	0
poznatek VSZ	9	8	33	19	0	2	0	0	0	0	0	0	0	0	0	0	0
poznatek KSZ či OSZ	86	45	0	0	0	0	0										
poznatek KSZ								0	0	0	0	0	0	0	0	0	0
poznatek OSZ								0	0	0	0	0	0	0	0	0	0
CHARAKTERISTIKA PACHATELE																	
jediný pachatel	156	57	24	9	11	3	6	5	8	2	1	1	2	1	1	1	1
vedoucí pachatel	47	25	6	1	0	1	1	2	1	1	1						
spolupachatel	173	56	42	23	0	2	5	2	1	1	4	1	0	0	0	0	0
CHARAKTERISTIKA SKUTKU																	
běžná agenda	0	0	0	0	0	0	0	0	0	0	0	0	0	0	0	0	0
rehabilitační agenda	376	138	72	33	11	6	12	9	10	4	6	2	2	1	1	1	1
agenda podle zák. o soudech ve věci ml.										0	0	0	0	0	0	0	0
ÚSEK TRESTNÉ ČINNOSTI																	
proti republice	8	8	2	2	0	0	0	1	0	0	4	1	0	0	0	1	0
hospodářská	145	51	11	1	0	2	1	3	1	0	0	0	1	0	0	0	1
majetková	83	21	41	22	6	0	9	1	2	1	0	0	0	0	0	0	0
proti životu a zdraví	4	1	0	0	0	0	0	0	0	1	0	0	0	0	0	0	0
mravnostní	2	0	3	0	0	0	0	0	0	0	0	0	0	0	0	0	0
veřejných činitelů	12	0	0	0	0	0	0	0	0	0	0	0	0	0	0	0	0
v dopravě	0	0	0	0	1	0	0	0	0	0	0	0	0	0	0	0	0
vojenské a proti brannosti	8	1	1	2	2	0	1	0	4	1	2	1	0	1	0	0	0
proti svobodě a lidské důstojnosti										0	0	0	0	0	0	0	0
rasový										0	0	0	0	0	0	0	0
jiná trestná činnost	110	53	14	6	2	4	1	4	3	1	0	0	1	0	1	0	0
TRESTNÍ ZÁKON																	
před rokem 1950	51	18	0	0	0	0	0	3	1	0	1	1	0	0	0	0	0
z roku 1950	65	29	12	5	4	0	0	1	2	1	0	1	0	1	0	1	0
z roku 1950 po novele od roku 1956	161	59	47	20	0	4	3	2	0	0	0	0	1	0	0	0	1
z roku 1961	62	22	7	4	4	0	2	2	1	1	5	0	1	0	1	0	0
z roku 1961 po novelách od roku 1990	12	3	0	2	3	0	7	1	6	2	0	0	0	0	0	0	0
jiný	21	7	6	2	0	2	0	0	0	0	0	0	0	0	0	0	0

EVIDENCE K VYŘIZOVÁNÍ PODNĚTŮ
K PODÁNÍ STÍŽNOSTI PRO PORUŠENÍ ZÁKONA
Charakteristika a výsledek věcí
tabulka IV/3d

Vrchní státní zastupitelství PRAHA a OLOMOUC

REHABILITAČNÍ AGENDA

	ROK																
	1995	1996	1997	1998	1999	2000	2001	2002	2003	2004	2005	2006	2007	2008	2009	2010	2011
NAPADENO ROZHODNUTÍ																	
soudu 1. stupně	155	56	27	2	1	2	6	2	2	0	5	2	0	0	1	1	0
soudu II. stupně	200	75	42	23	0	0	0	0	2	0	0	0	0	0	0	0	0
soudu I. i II. stupně	14	5	2	8	10	4	6	7	6	4	1	0	2	1	0	0	1
státního zástupce (prokurátora)	4	2	0	0	0	0	0	0	0	0	0	0	0	0	0	0	0
vyšetřování policie	1	0	0	0	0	0	0	0	0	0	0	0	0	0	0	0	0
policejního orgánu								0	0	0	0	0	0	0	0	0	0
jiné	2	0	1	0	0	0	0	0	0	0	0	0	0	0	0	0	0
JAKO SOUD I. STUPNĚ ROZHODOVAL																	
okresní soud	347	129	71	29	11	6	12	5	9	4	4	1	2	1	1	0	1
krajský soud	22	9	0	1	0	0	0	4	0	0	1	1	0	0	0	1	0
státní soud	0	0	0	0	0	0	0	0	0	0	0	0	0	0	0	0	0
okresní soud ve věcech mládeže										0	0	0	0	0	0	0	0
krajský soud ve věcech mládeže										0	0	0	0	0	0	0	0
jiný soud	1	0	1	3	0	0	0	0	1	0	1	0	0	0	0	0	0
ODLOŽ. PODNĚTU NEBO NÁVRH NA ODLOŽ. POD.																	
zákon nebyl porušen	21	15	11	6	7	2	3	6	6	3	1	1	0	1	0	1	1
uplynula lhůta k podání SPZ v neprospěch	0	2	0	0	0	0	0	0	0	0	0	0	0	0	0	0	0
není zřejmý nepoměr trestu	0	0	0	0	0	0	0	0	0	0	0	0	0	0	0	0	0
jsou dány podmínky pro obnovu řízení	0	1	0	0	0	0	0	0	0	0	0	0	0	0	0	0	0
nevhodnost	0	0	0	0	0	0	1	1	0	0	0	0	0	0	1	0	0
jiný	4	4	5	4	1	0	2	1	0	0	4	0	0	0	0	0	0
SPZ NAVRŽENA K PODÁNÍ																	
v neprospěch obviněného	14	3	0	0	0	0	0	0	2	0	0	0	0	0	0	0	0
ve prospěch obviněného	337	113	56	23	3	4	6	1	2	1	1	1	2	0	0	0	0
SPZ NAVRŽENA K PODÁNÍ																	
ve prospěch i neprospěch obviněného	0	0	0	0	0	0	0	0	0	0	0	0	0	0	0	0	0
v neprospěch					0	0	0	0	0	0	0	0	0	0	0	0	0
ve prospěch					0	0	0	0	0	0	0	0	0	0	0	0	0
ve prospěch i neprospěch					0	0	0	0	0	0	0	0	0	0	0	0	0
jiný	0	0	0	0	0	0	0	0	0	0	0	0	0	0	0	0	0
PODLE SPZ ZÁKON PORUŠEN VE VÝROKU																	
o vině	304	88	51	23	2	4	6	1	1	1	1	1	2	0	0	0	0
o trestu	22	19	4	0	0	0	0	0	1	0	0	0	0	0	0	0	0
o ochranných opatřeních	4	1	0	0	0	0	0	0	0	0	0	0	0	0	0	0	0
o náhradě škody	0	0	0	0	1	0	0	0	0	0	0	0	0	0	0	0	0
jiné	21	8	1	0	0	0	0	0	2	0	0	0	0	0	0	0	0
V HMOTNĚ PRÁVNÍM USTANOVENÍ																	
v základ. ustanoveních o trestní odpověd.	212	41	42	23	2	0	6	0	0	0	0	1	0	0	0	0	0
v ustanov. o trestech a jejich ukládání	20	16	4	0	0	0	0	0	1	0	0	0	0	0	0	0	0
v právní kvalifikaci skutku	82	50	8	0	0	4	0	1	1	1	0	0	2	0	0	0	0
v jiném hmotně právním ustanovení	35	9	1	0	0	0	0	0	2	0	0	0	0	0	0	0	0
V PROCESNĚ PRÁVNÍM USTANOVENÍ																	
§ 2 odstavec 5 tr.ř.	8	7	1	20	0	0	0	0	0	0	0	0	0	0	0	0	0
§ 2 odstavec 6 tr.ř.	53	28	4	0	3	0	1	0	0	0	0	0	0	0	0	0	0
§ 2 odstavec 5,6 tr.ř.	83	42	7	2	0	3	5	1	1	1	1	0	0	0	0	0	0
§ 188 odstavec 1 tr.ř.	1	0	0	0	0	0	0	0	0	0	0	0	0	0	0	0	0
v ustanoveních o právech obviněného	7	0	32	0	0	0	0	0	0	0	0	0	0	0	0	0	0
§ 254 tr.ř.	4	6	0	0	0	1	0	0	0	0	0	0	2	0	0	0	0
v ustanoveních o právech poškozeného	0	0	0	0	0	0	0	0	0	0	0	0	0	0	0	0	0
v jiném procesním ustanovení	195	28	10	1	0	0	0	0	3	0	0	1	0	0	0	0	0

EVIDENCE K VYŘIZOVÁNÍ PODNĚTŮ
K PODÁNÍ STÍŽNOSTI PRO PORUŠENÍ ZÁKONA
Charakteristika a výsledek věcí
tabulka IV/3d

Vrchní státní zastupitelství PRAHA a OLOMOUC

REHABILITAČNÍ AGENDA

	ROK																
	1995	1996	1997	1998	1999	2000	2001	2002	2003	2004	2005	2006	2007	2008	2009	2010	2011
NEDOSTATKY V PŘÍPRAVNÉM ŘÍZENÍ																	
neprověřená obhajoba	24	11	0	1	0	0	0	0	0	0	0	0	0	0	0	0	0
jiná neúplná skutková zjištění	27	5	33	0	0	0	5	0	0	0	0	0	0	0	0	0	0
vadné právní posouzení	59	20	1	1	1	1	0	0	0	1	0	0	0	0	0	0	0
kumulace nedostatků ad 1-3	175	59	14	20	0	3	1	1	0	0	0	0	2	0	0	0	0
nesprávné metody vyšetřování	7	2	0	1	0	0	0					0	0	0	0	0	0
nesprávné metody přípravného řízení								0	0	0							
nedůsledný dozor	1	0	0	0	0	0	0	0	0	0	0	0	0	0	0	0	0
jiné nedostatky	35	8	3	0	1	0	0	0	0	0	0	0	0	0	0	0	0
nezjištěny	23	11	5	0	1	0	0	0	4	0	1	1	0	0	0	0	0
NEDOSTATKY V POSTUPU PŘED SOUDEM																	
neprověřená obhajoba	25	14	1	1	0	0	5	0	0	0	0	0	0	0	0	0	0
nesprávný návrh	6	11	0	0	0	0	0	0	0	0	0	0	2	0	0	0	0
vadné právní posouzení	84	17	4	0	0	0	1	0	0	0	1	0	0	0	0	0	0
vadný či nepodaný opravný prostředek	16	4	0	0	0	0	0	0	1	0	0	1	0	0	0	0	0
více nedostatků	174	54	45	22	1	4	0	1	0	1	0	0	0	0	0	0	0
jiné nedostatky	38	16	6	0	2	0	0	0	0	0	0	0	0	0	0	0	0
nezjištěny	5	0	0	0	0	0	0	0	3	0	0	0	0	0	0	0	0
STANOVISKO MINISTRA SPRÁVEDLNOSTI																	
souhlas s návrhem na podání SPZ	345	108	17	23	1	4	1	1	4	1	1	1	2	0	0	0	0
nesouhlas s návrhem na podání SPZ	6	8	38	0	2	0	5	0	0	0	0	0	0	0	0	0	0
změna stížnosti pro porušení zákona	0	0	1	0	0	0	0	0	0	0	0	0	0	0	0	0	0
souhlas s návrhem na odložení		0	16	9	8	2	6	8	6	2	5	1	0	1	1	1	1
nesouhlas s návrhem na odložení			0	1	0	0	0	0	0	1	0	0	0	0	0	0	0
ODLOŽENÍ VLASTNÍHO POZNATKU STÁTNÍM ZÁSTUPCEM																	
zákon nebyl porušen			0	0	0	0	0	0	0	0	0	0	0	0	0	0	0
uplynula lhůta k podání SPZ v neprospěch			0	0	0	0	0	0	0	0	0	0	0	0	0	0	0
není zřejmý nepoměr trestu			0	0	0	0	0	0	0	0	0	0	0	0	0	0	0
jsou dány podmínky pro obnovu řízení			0	0	0	0	0	0	0	0	0	0	0	0	0	0	0
nevhodnost			0	0	0	0	0	0	0	0	0	0	0	0	0	0	0
jiný			0	0	0	0	0	0	0		0	0	0	0	0	0	0
CELKEM	376	138	72	33	11	6	12	9	10	4	6	2	2	1	1	1	1

EVIDENCE K VYŘIZOVÁNÍ PODNĚTŮ K PODÁNÍ STÍŽNOSTI PRO PORUŠENÍ ZÁKONA

Charakteristika a výsledek věcí

tabulka IV/3d

MSZ a KSZ

REHABILITAČNÍ AGENDA

	ROK																
	1995	1996	1997	1998	1999	2000	2001	2002	2003	2004	2005	2006	2007	2008	2009	2010	2011
PODNĚT																	
první	18	10	4	9	24	22	34	23	24	20	10	16	17	12	25	7	19
opakovaný	0	0	1	0	0	0	1	2	1	0	2	0	0	0	0	0	0
PODNĚT SMĚROVAL																	
ve prospěch obviněného	18	10	5	9	24	21	33	25	17	19	12	16	17	12	25	7	19
v neprospěch obviněného	0	0	0	0	0	1	0	0	8	0	0	0	0	0	0	0	0
ve prospěch i neprospěch obviněného	0	0	0	0	0	0	0	0	0	0	0	0	0	0	0	0	0
ve prospěch					0	0	0	0	0	0	0	0	0	0	0	0	0
v neprospěch					0	0	0	0	0	0	0	0	0	0	0	0	0
ve prospěch i neprospěch					0	0	0	0	0	0	0	0	0	0	0	0	0
jiný	0	0	0	0	0	0	2	0	0	1	0	0	0	0	0	0	0
PODNĚT ZÍSKÁN OD KOHO																	
vlastní poznatek SZ	0	1	0	0	0	0	0	0	0	0	0	0	1	0	0	0	0
podnět obviněného	16	9	3	9	21	19	30	20	16	14	5	2	6	6	23	5	15
podnět poškozeného	0	0	0	0	0	0	0	0	0	0	0	0	0	0	0	0	0
podnět jedné fyzické osoby	2	0	2	0	3	3	1	5	3	5	7	14	10	6	1	2	3
podnět stát. orgánu nebo právnické osoby	0	0	0	0	0	0	4	0	6	1	0	0	0	0	1	0	1
PODNĚT PODSTOUPEN																	
poznatek NSZ	0	1	0	0	0	0	0	0	0	0	0	0	0	0	0	0	0
poznatek VSZ	0	0	0	0	0	0	0	0	0	0	0	0	0	0	0	0	0
poznatek KSZ či OSZ	0	0	0	0	0	0	0										
poznatek KSZ								0	0	0	0	0	1	0	0	0	0
poznatek OSZ								0	0	0	0	0	0	0	0	0	0
CHARAKTERISTIKA PACHATELE																	
jediný pachatel	14	7	4	7	21	17	30	14	25	17	9	16	16	11	24	7	17
vedoucí pachatel	2	0	0	1	1	2	4	3	0	1	0						
spolupachatel	2	3	1	1	2	3	0	8	0	2	3	0	1	1	1	0	0
CHARAKTERISTIKA SKUTKU																	
běžná agenda	0	0	0	0	0	0	0	0	0	0	0	0	0	0	0	0	0
rehabilitační agenda	18	10	5	9	24	22	35	25	25	20	12	16	17	12	25	7	19
agenda podle zák. o soudech ve věci ml.										0	0	0	0	0	0	0	0
ÚSEK TRESTNÉ ČINNOSTI																	
proti republice	1	1	0	1	6	1	1	1	1	2	4	0	1	2	2	0	1
hospodářská	3	3	1	0	0	1	1	1	0	1	0	0	0	0	0	0	0
majetková	3	1	1	2	4	1	2	4	0	2	0	1	1	0	0	0	0
proti životu a zdraví	3	1	0	0	0	0	0	0	0	0	0	0	0	0	0	0	0
mravnostní	1	1	0	0	0	1	0	0	0	0	0	0	0	0	0	0	0
veřejných činitelů	0	1	1	0	0	0	0	0	0	0	0	0	0	0	0	0	0
v dopravě	0	0	0	0	0	0	0	0	0	0	0	0	0	0	0	0	0
vojenské a proti brannosti	0	0	0	3	13	17	29	18	23	13	6	15	15	10	22	7	14
proti svobodě a lidské důstojnosti										1	1	0	0	0	0	0	0
rasový										0	0	0	0	0	0	0	0
jiná trestná činnost	7	2	2	3	1	1	2	1	1	1	1	0	0	0	1	0	4
TRESTNÍ ZÁKON																	
před rokem 1950	4	0	2	1	6	1	2	0	4	2	4	3	0	2	1	0	1
z roku 1950	3	1	1	4	7	13	18	7	10	7	2	9	13	5	20	5	11
z roku 1950 po novele od roku 1956	2	3	0	1	2	1	2	5	1	2	0	0	0	0	0	0	1
z roku 1961	5	4	1	2	7	4	9	9	9	8	3	3	4	5	3	2	5
z roku 1961 po novelách od roku 1990	3	1	0	1	2	3	3	3	1	0	2	1	0	0	1	0	0
jiný	1	1	1	0	0	0	1	1	0	0	1	0	0	0	0	0	1

EVIDENCE K VYŘIZOVÁNÍ PODNĚTŮ
K PODÁNÍ STÍŽNOSTI PRO PORUŠENÍ ZÁKONA
Charakteristika a výsledek věcí
tabulka IV/3d

MSZ a KSZ

REHABILITAČNÍ AGENDA

	ROK																
	1995	1996	1997	1998	1999	2000	2001	2002	2003	2004	2005	2006	2007	2008	2009	2010	2011
NAPADENO ROZHODNUTÍ																	
soudu 1. stupně	8	6	1	7	19	19	30	24	23	14	11	16	16	12	25	6	13
soudu II. stupně	4	0	3	0	2	1	2	1	1	2	0	0	0	0	0	0	5
soudu I. i II. stupně	6	4	0	0	3	1	2	0	1	2	1	0	1	0	0	1	0
státního zástupce (prokurátora)	0	0	0	0	0	0	1	0	0	0	0	0	0	0	0	0	0
vyšetřování policie	0	0	0	1	0	1	0										
policejního orgánu								0	0	2	0	0	0	0	0	0	0
jiné	0	0	1	1	0	0	0	0	0	0	0	0	0	0	0	0	1
JAKO SOUD I. STUPNĚ ROZHODOVAL																	
okresní soud	18	8	4	4	24	18	29	22	24	17	9	16	16	11	24	6	15
krajský soud	0	2	0	1	0	0	1	1	0	0	2	0	0	0	1	0	2
státní soud	0	0	0	1	0	0	0	0	0	0	0	0	0	0	0	0	0
okresní soud ve věcech mládeže										0	0	0	0	0	0	0	0
krajský soud ve věcech mládeže										0	0	0	0	0	0	0	0
jiný soud	0	0	1	2	0	3	4	2	1	1	1	0	1	1	0	1	2
ODLOŽ. PODNĚTU NEBO NÁVRH NA ODLOŽ. POD.																	
zákon nebyl porušen	15	8	3	6	13	7	12	10	9	6	6	1	4	1	5	1	5
uplynula lhůta k podání SPZ v neprospěch	1	0	0	0	0	0	0	0	2	0	0	0	0	0	0	0	1
není zřejmý nepoměr trestu	0	0	0	0	0	0	0	0	0	0	0	0	0	0	0	0	0
jsou dány podmínky pro obnovu řízení	0	0	0	0	0	0	0	0	0	0	0	0	0	0	0	0	0
nevhodnost	0	1	0	0	0	0	0	0	1	1	0	0	0	0	0	0	0
jiný	2	1	2	0	0	0	1	0	2	1	0	0	0	0	0	0	1
SPZ NAVRŽENA K PODÁNÍ																	
v neprospěch obviněného	0	0	0	0	0	1	0	0	3	0	0	0	0	0	0	0	0
ve prospěch obviněného	0	0	0	3	11	14	21	15	8	12	6	15	13	11	20	6	12
SPZ NAVRŽENA K PODÁNÍ																	
ve prospěch i neprospěch obviněného	0	0	0	0	0	0	0	0	0	0	0	0	0	0	0	0	0
v neprospěch					0	0	0	0	0	0	0	0	0	0	0	0	0
ve prospěch					0	0	0	0	0	0	0	0	0	0	0	0	0
ve prospěch i neprospěch					0	0	0	0	0	0	0	0	0	0	0	0	0
jiný	0	0	0	0	0	0	1	0	0	0	0	0	0	0	0	0	0
PODLE SPZ ZÁKON PORUŠEN VE VÝROKU																	
o vině	0	0	0	3	8	14	21	15	8	11	6	14	13	11	20	4	10
o trestu	0	0	0	0	2	1	0	0	0	0	0	0	0	0	0	0	0
o ochranných opatřeních	0	0	0	0	0	0	0	0	0	0	0	0	0	0	0	0	0
o náhradě škody	0	0	0	0	0	0	0	0	1	0	0	0	0	0	0	0	0
jiné	0	0	0	0	1	0	1	0	2	1	0	1	0	0	0	2	2
V HMOTNĚ PRÁVNÍM USTANOVENÍ																	
v základ. ustanoveních o trestní odpověd.	0	0	0	3	7	14	20	13	8	7	4	14	13	10	20	3	7
v ustanov. o trestech a jejich ukládání	0	0	0	0	1	1	0	0	0	0	0	0	0	0	0	0	0
v právní kvalifikaci skutku	0	0	0	0	2	0	0	0	0	0	2	1	0	1	0	0	2
v jiném hmotně právním ustanovení	0	0	0	0	0	0	0	0	2	3	0	0	0	0	0	2	0
V PROCESNĚ PRÁVNÍM USTANOVENÍ																	
§ 2 odstavec 5 tr.ř.	0	0	0	1	0	0	0	0	0	0	0	0	0	0	0	0	2
§ 2 odstavec 6 tr.ř.	0	0	0	1	1	1	2	11	0	2	2	2	2	2	1	0	0
§ 2 odstavec 5,6 tr.ř.	0	0	0	0	1	3	5	0	0	6	2	1	0	2	17	6	8
§ 188 odstavec 1 tr.ř.	0	0	0	0	0	0	0	0	0	0	0	0	0	0	0	0	0
v ustanoveních o právech obviněného	0	0	0	0	0	0	0	0	0	0	0	0	0	0	0	0	1
§ 254 tr.ř.	0	0	0	0	0	0	0	0	0	0	0	0	0	0	0	0	0
v ustanoveních o právech poškozeného	0	0	0	0	0	0	0	0	0	0	0	0	0	0	0	0	0
v jiném procesním ustanovení	0	0	0	1	5	2	3	1	2	2	0	1	0	1	0	0	1

EVIDENCE K VYŘIZOVÁNÍ PODNĚTŮ
K PODÁNÍ STÍŽNOSTI PRO PORUŠENÍ ZÁKONA
Charakteristika a výsledek věcí
tabulka IV/3d

MSZ a KSZ

REHABILITAČNÍ AGENDA

	ROK																
	1995	1996	1997	1998	1999	2000	2001	2002	2003	2004	2005	2006	2007	2008	2009	2010	2011
NEDOSTATKY V PŘÍPRAVNÉM ŘÍZENÍ																	
neprověřená obhajoba	0	0	0	0	0	0	0	1	0	0	0	0	0	0	0	0	0
jiná neúplná skutková zjištění	0	0	0	1	0	0	1	0	0	0	0	0	0	0	0	0	0
vadné právní posouzení	0	0	0	0	3	0	0	2	0	1	1	0	0	0	1	0	0
kumulace nedostatků ad 1-3	0	0	0	0	0	2	0	0	0	1	0	0	0	0	0	0	2
nesprávné metody vyšetřování	0	0	0	1	0	0	0					0	0	0	0	0	0
nesprávné metody přípravného řízení								0	0	0							
nedůsledný dozor	0	0	0	0	0	0	0	0	0	0	0	0	0	0	0	0	0
jiné nedostatky	0	0	0	0	0	0	2	0	0	1	0	1	0	0	0	0	0
nezjištěny	0	0	0	1	8	13	19	12	11	9	8	14	13	11	19	6	10
NEDOSTATKY V POSTUPU PŘED SOUDEM																	
neprověřená obhajoba	0	0	0	0	0	0	0	0	0	0	0	0	0	0	0	0	0
nesprávný návrh	0	0	0	0	0	0	0	0	1	1	0	0	0	0	0	0	0
vadné právní posouzení	0	0	0	1	4	4	9	5	0	3	3	3	0	2	1	0	2
vadný či nepodaný opravný prostředek	0	0	0	0	0	0	0	0	0	0	0	0	0	0	0	0	0
více nedostatků	0	0	0	1	0	3	3	0	0	1	0	0	0	0	0	0	2
jiné nedostatky	0	0	0	0	1	2	1	0	0	1	0	0	0	0	0	0	0
nezjištěny	0	0	0	1	6	5	8	10	10	6	3	12	13	9	19	6	8
STANOVISKO MINISTRA SPRÁVEDLNOSTI																	
souhlas s návrhem na podání SPZ	0	0	0	2	3	5	12	0	11	10	5	13	13	10	20	6	11
nesouhlas s návrhem na podání SPZ	0	0	0	0	8	10	10	15	0	2	1	2	0	1	0	0	1
změna stížnosti pro porušení zákona	0	0	0	0	0	0	0	0	0	0	0	0	0	0	0	0	0
souhlas s návrhem na odložení		0	5	6	13	6	12	10	10	6	5	1	3	1	5	1	7
nesouhlas s návrhem na odložení			0	0	0	1	1	0	4	2	1	0	1	0	0	0	0
ODLOŽENÍ VLASTNÍHO POZNATKU STÁTNÍM ZÁSTUPCEM																	
zákon nebyl porušen				0	0	0	0	0	0	0	0	0	0	0	0	0	0
uplynula lhůta k podání SPZ v neprospěch				0	0	0	0	0	0	0	0	0	0	0	0	0	0
není zřejmý nepoměr trestu				0	0	0	0	0	0	0	0	0	0	0	0	0	0
jsou dány podmínky pro obnovu řízení				0	0	0	0	0	0	0	0	0	0	0	0	0	0
nevhodnost				0	0	0	0	0	0	0	0	0	0	0	0	0	0
jiný				0	0	0	0	0	0	0	0	0	0	0	0	0	0
CELKEM	18	10	5	9	24	22	35	25	25	20	12	16	17	12	25	7	19

Celkový nápad a vývoj podnětů ke stížnostem pro porušení zákona

Stav nápadu podnětů ke stížnostem pro porušení zákona a způsob jejich vyřízení v roce 2011
(v porovnání s roky 2007 - 2010).

Tab. IV/4a

Rok		2007	2008	2009	2010	2011
Věci k vyřízení celkem		343	279	265	255	231
z toho	věci v roce napadlé	267	220	213	228	231
	Nedodělky z předchozího roku	76	59	52	27	96
	opakované podněty	30	24	27	13	10
Vyřízeno nástinem SPZ		5	5	4	1	11
Vyřízeno návrhem na odložení		188	158	106	125	153
Vyřízeno postoupením a jinak		91	64	73	71	201
Nevyřízeno		59	52	27	31	108

Rychlost vyřizování podnětů ke stížnostem pro porušení zákona

Rychlost vyřizování podnětů ke stížnostem pro porušení zákona u Nejvyššího státního
zastupitelství v letech 2007 - 2011

Tab. IV/4b

Rok		2007	2008	2009	2010	2011
Celkový počet vyřízených věcí		211	177	232	215	365
z toho do 2 měsíců		137	98	123	132	295
nad 2 měsíce		74	79	109	83	70

Počty návrhů na podání stížnosti pro porušení zákona a počty návrhů na odložení podnětů k podání stížnosti pro porušení zákona

Počet návrhů na podání stížnosti pro porušení zákona ministrem spravedlnosti v letech 2007 - 2010

Tab. IV/4c

Rok	2007	2008	2009	2010	2011
Počet vypracovaných návrhů SPZ	5	6	4	12	11
z toho					
ve prospěch	3	5	4	6	7
v neprospěch	2	0	0	1	2
ve prospěch i v neprospěch	0	1	0	5	2

Počty stížností pro porušení zákona podaných ministrem spravedlnosti (a to včetně věcí, v nichž nebylo státní zastupitelství činné nebo v nichž navrhlo odložení)

Počet stížností pro porušení zákona v letech 2007 - 2010 podaných ministrem spravedlnosti k projednání Nejvyšším soudem ČR

Tab. IV/4d

Rok	2007	2008	2009	2010	2011
Počet návrhů NSZ Ministru spravedlnosti k podání SPZ	5	6	4	12	11
Počet ministrem podaných SPZ	4	2	3	8	5
Návrhy ministrem odložené	1	3	0	3	2
Ke konci roku ministrem nerozhodnuto	0	1	1	1	4

Rychlost vyřizování podnětů ke stížnostem pro porušení zákona ROK 2011

tabulka IV/5

Státní zastupitelství	NSZ	VSZ	VSZ	MěSZ	KSZ	KSZ	KSZ	KSZ	KSZ	KSZ	KSZ	CELKEM
	Brno	Olomouc	Praha	Praha	StČ	JČ	ZČ	SČ	VČ	JM	SM	ČR
do 1 měsíce	64	55	153	9	43	21	17	20	8	15	21	426
1 - 2 měsíce	25	39	78	24	30	2	25	16	5	23	25	292
2 - 3 měsíce	15	18	39	9	7	0	2	6	19	20	8	143
3 - 4 měsíce	16	11	27	9	0	1	2	3	8	11	2	90
4 - 5 měsíce	13	13	22	3	0	1	1	0	1	3	6	63
5 - 6 měsíce	17	5	20	5	0	0	0	1	6	3	2	59
6 - 12 měsíců	20	19	36	3	0	0	0	2	2	3	1	86
1 - 2 roky	8	12	12	0	0	0	0	1	0	0	0	33
nad 2 roky	12	0	0	0	0	0	0	0	0	0	0	12
prům. délka ve dnech	162	111	84	83	33	24	43	64	86	72	58	91

CSLAV dne 07.06.2012

Datum: 07.06.2012

Čas: 14:19:24

Přehled o délkách přípravného řízení od prvního zahájení trestního stíhání nebo sdělení podezření do konečného rozhodnutí

Tab. V

	Praha	StČ	JČ	ZČ	SČ	VČ	JM	SM	NSZ- Brno	VSZ- Praha	VSZ-OI	ČR
<1T.	2542	1907	1281	1518	2287	1725	2574	2619	0	0	0	16453
1-2T.	2543	4071	1692	4119	4598	2813	5519	5910	0	0	0	31265
2T.-1M.	1860	2175	715	1432	2103	1130	2317	3698	0	0	0	15430
1-2M.	2090	1228	1186	1193	2516	1259	2113	2974	0	0	0	14559
2-6M.	2738	2142	1359	1420	4238	1855	2974	2915	0	1	5	19647
6-12M.	664	531	198	157	1212	353	509	451	0	11	7	4093
1-2R.	237	165	24	18	352	45	60	33	0	6	3	943
>2R.	90	42	64	10	93	13	8	37	0	26	6	389
Celkem	12764	12261	6519	9867	17399	9193	16074	18637	0	44	21	102779
Průměrná délka ve dnech	67	52	56	33	73	47	42	49	0	1864	545	54

Omezení výběru

Kód SL	Z-SL-T
Rok odeslání	2011

Vstupová a návrhová činnost okresních státních zastupitelství podle § 35 o.s.ř

tabulka V/2a

ČR

ROK		2002	2003	2004	2005	2006	2007	2008	2009	2010	2011
Převедeno z minulého období		176	179	326	266	429	430	513	634	707	551
Nové věci celkem		1968	2702	3112	3928	5660	7488	9906	10242	10500	9304
z toho:	podněty	358	483	703	897	1473	1874	2178	2343	2327	2108
	z činnosti SZ	1129	1583	1528	1855	1903	2485	3798	4423	4682	3257
	ostatní	481	636	881	1176	2284	3129	3930	3476	3491	3939
Obživio		10	13	19	19	26	49	121	124	107	76
Vyřízeno celkem		1976	2568	3195	3790	5685	7446	9906	10291	10638	9505
z toho:	vstupem celkem	1100	1361	1893	2397	3859	4947	6757	6908	7126	7472
	návrhem celkem	107	167	119	121	109	165	339	454	661	174
	upozorněním dle § 32 obch.zák.	1	2	0	0	0	0				
	odložením	228	479	463	520	599	777	1012	1055	1066	640
	jinak	540	559	720	752	1118	1557	1798	1874	1785	1219
	z toho stanoviskem nebo pokynem	x	1	4	27	31	30	39	37	59	53
Nevyřízeno		178	326	262	429	430	521	634	709	676	426
Rozhodnuto o návrhu celkem		52	76	136	157	103	123	247	411	587	342
z toho:	vyhověno	50	71	113	129	69	86	198	294	342	231
	nevyhověno	2	5	20	13	16	13	19	23	28	16
Odvolání SZ celkem		5	3	7	10	14	23	33	92	99	64
Rozhodnutí o odvolání celkem		0	5	4	1	10	12	30	61	79	68
z toho:	vyhověno	0	3	3	1	8	9	12	47	55	48
	nevyhověno	0	2	1	0	2	3	16	10	22	17
Odvolání vzalo zpět		0	1	0	0	2	2	4	7	14	6
Návrh vzat zpět		0	7	5	5	8	8	10	31	22	14
Z řízení vystoupeno		3	2	5	7	6	60	17	17	24	31
Dovolání SZ celkem		0	0	0	0	0	0	0	0	1	0
Žaloba pro zmatečnost		0	0	0	0	0	0	0	0	0	0

x) v roce 2002 nesledováno

Vstupová a návrhová činnost okresních státních zastupitelství podle § 35 o.s.ř

tabulka V/2a

PRAHA

ROK		2002	2003	2004	2005	2006	2007	2008	2009	2010	2011
Převедeno z minulého období		73	74	94	88	106	130	158	183	233	220
Nové věci celkem		395	524	680	645	635	816	935	1048	1043	991
z toho:	podněty	7	25	130	196	237	286	311	216	128	67
	z činnosti SZ	293	370	364	280	170	276	388	590	627	626
	ostatní	95	129	186	169	228	254	236	242	288	298
Obživio		7	5	5	4	10	5	19	23	16	13
Vyřízeno celkem		401	509	691	631	621	793	929	1021	1072	981
z toho:	vstupem celkem	65	69	157	181	236	247	335	418	451	464
	návrhem celkem	5	7	23	8	21	13	14	9	10	8
	upozorněním dle § 32 obch.zák.	0	0	0	0	0	0				
	odložením	129	239	200	199	172	215	265	235	244	184
	jinak	202	194	311	243	192	318	315	359	367	325
	z toho stanoviskem nebo pokynem	x	0	1	2	5	3	1	2	1	2
Nevyřízeno		74	94	88	106	130	158	183	233	220	243
Rozhodnuto o návrhu celkem		2	1	6	9	13	16	10	15	15	8
z toho:	vyhověno	2	1	5	3	9	6	10	7	11	6
	nevyhověno	0	0	1	1	4	5	0	3	1	0
Odvolání SZ celkem		0	0	2	3	4	3	1	3	1	1
Rozhodnutí o odvolání celkem		0	0	0	0	4	2	2	0	3	1
z toho:	vyhověno	0	0	0	0	4	1	0	0	2	1
	nevyhověno	0	0	0	0	0	1	2	0	1	0
Odvolání vzalo zpět		0	0	0	0	0	1	0	1	0	0
Návrh vzat zpět		0	0	0	0	0	1	0	1	0	0
Z řízení vystoupeno		0	0	0	0	1	0	2	0	0	0
Dovolání SZ celkem		0	0	0	0	0	0	0	0	0	0
Žaloba pro zmatečnost		0	0	0	0	0	0	0	0	0	0

x) v roce 2002 nesledováno

Vstupová a návrhová činnost okresních státních zastupitelství podle § 35 o.s.ř

tabulka V/2a

Středočeský kraj

ROK		2002	2003	2004	2005	2006	2007	2008	2009	2010	2011
Převедeno z minulého období		16	5	14	26	36	44	23	14	26	27
Nové věci celkem		78	122	176	309	675	813	728	929	978	828
z toho:	podněty	33	37	44	106	444	352	232	396	472	356
	z činnosti SZ	32	70	115	147	95	227	320	391	367	245
	ostatní	13	15	17	56	136	234	176	142	139	227
Obživio		0	0	1	7	3	7	10	13	14	2
Vyřízeno celkem		89	113	165	309	670	842	747	930	990	835
z toho:	vstupem celkem	38	59	85	138	183	267	423	573	596	565
	návrhem celkem	2	3	15	20	15	28	39	44	48	5
	upozorněním dle § 32 obch.zák.	0	0	0	0	0	0				
	odložením	16	5	11	25	86	84	50	43	36	37
	jinak	33	46	54	126	386	463	235	270	310	228
	z toho stanoviskem nebo pokynem	X	0	0	1	7	10	10	18	32	26
Nevyřízeno		5	14	26	36	44	23	14	26	28	22
Rozhodnuto o návrhu celkem		0	0	8	40	13	19	38	41	50	15
z toho:	vyhověno	0	0	8	38	9	15	29	27	39	7
	nevyhověno	0	0	0	1	1	2	7	3	1	1
Odvolání SZ celkem		0	0	0	1	2	1	5	11	6	6
Rozhodnutí o odvolání celkem		0	0	0	0	0	0	5	9	5	5
z toho:	vyhověno	0	0	0	0	0	0	0	5	2	4
	nevyhověno	0	0	0	0	0	0	4	0	3	1
Odvolání vzalo zpět		0	0	0	0	1	0	1	0	0	0
Návrh vzat zpět		0	0	0	2	1	2	0	2	3	0
Z řízení vystoupeno		1	0	0	0	0	3	1	3	0	1
Dovolání SZ celkem		0	0	0	0	0	0	0	0	1	0
Žaloba pro zmatečnost		0	0	0	0	0	0	0	0	0	0

x) v roce 2002 nesledováno

Vstupová a návrhová činnost okresních státních zastupitelství podle § 35 o.s.ř

tabulka V/2a

Jihočeský kraj

ROK		2002	2003	2004	2005	2006	2007	2008	2009	2010	2011
Převедeno z minulého období		4	5	5	9	19	3	36	30	23	25
Nové věci celkem		389	448	434	498	623	782	956	900	1000	1070
z toho:	podněty	127	187	198	231	236	385	413	399	507	690
	z činnosti SZ	152	165	137	139	187	203	99	125	109	67
	ostatní	110	96	99	128	200	194	444	376	384	313
Obžívlo		0	0	1	0	3	1	3	1	4	1
Vyříděno celkem		388	448	435	488	642	750	965	908	1002	1087
z toho:	vstupem celkem	315	396	390	439	541	711	831	814	916	1000
	návrhem celkem	30	23	10	3	1	2	21	17	20	1
	upozorněním dle § 32 obch.zák.	0	0	0	0	0	0				
	odložením	0	1	9	7	2	1	10	1	4	0
	jinak	43	28	26	39	98	36	103	76	62	86
	z toho stanoviskem nebo pokynem	X	0	0	3	4	2	9	2	0	25
Nevyříděno		5	5	5	19	3	36	30	23	25	9
Rozhodnuto o návrhu celkem		16	20	9	5	2	1	15	19	23	3
z toho:	vyhověno	16	19	8	2	0	0	14	12	11	1
	nevyhověno	0	1	0	0	0	0	0	3	2	1
Odvolání SZ celkem		1	0	1	0	1	4	3	3	4	1
Rozhodnutí o odvolání celkem		0	0	1	0	1	0	6	1	2	1
z toho:	vyhověno	0	0	1	0	0	0	2	1	1	1
	nevyhověno	0	0	0	0	1	0	4	0	0	0
Odvolání vzalo zpět		0	0	0	0	0	0	0	3	1	1
Návrh vzat zpět		0	0	0	0	0	0	0	0	1	0
Z řízení vystoupeno		0	1	0	4	1	2	0	3	0	0
Dovolání SZ celkem		0	0	0	0	0	0	0	0	0	0
Žaloba pro zmatečnost		0	0	0	0	0	0	0	0	0	0

x) v roce 2002 nesledováno

Vstupová a návrhová činnost okresních státních zastupitelství podle § 35 o.s.ř

tabulka V/2a

Západočeský kraj

ROK		2002	2003	2004	2005	2006	2007	2008	2009	2010	2011
Převедeno z minulého období		10	9	15	13	23	30	44	22	34	53
Nové věci celkem		132	165	147	220	701	635	598	747	808	608
z toho:	podněty	17	16	17	17	57	110	186	204	156	125
	z činnosti SZ	84	132	102	140	161	193	220	433	582	422
	ostatní	31	17	28	63	483	332	192	110	70	61
Obživio		2	2	3	0	3	2	6	3	4	5
Vyřízeno celkem		135	161	152	210	697	623	626	738	793	647
z toho:	vstupem celkem	95	98	102	134	597	421	345	405	456	420
	návrhem celkem	13	18	6	19	13	12	29	50	73	42
	upozorněním dle § 32 obch.zák.	0	2	0	0	0	0				
	odložením	6	6	2	2	6	3	5	49	46	21
	jinak	21	37	42	55	81	187	247	234	218	164
	z toho stanoviskem nebo pokynem	x	1	0	3	1	0	0	1	0	0
Nevyřízeno		9	15	13	23	30	44	22	34	53	19
Rozhodnuto o návrhu celkem		4	9	16	14	14	8	16	43	57	61
z toho:	vyhověno	3	9	13	14	12	7	10	31	45	53
	nevyhověno	1	0	3	0	1	0	0	0	3	5
Odvolání SZ celkem		0	1	2	1	1	5	3	2	7	3
Rozhodnutí o odvolání celkem		0	2	2	0	2	3	4	1	5	5
z toho:	vyhověno	0	1	1	0	1	2	2	1	5	2
	nevyhověno	0	1	1	0	1	1	2	0	0	3
Odvolání vzalo zpět		0	0	0	0	0	0	0	0	1	0
Návrh vzat zpět		0	0	2	1	2	2	2	6	4	0
Z řízení vystoupeno		2	0	1	2	2	54	1	1	15	11
Dovolání SZ celkem		0	0	0	0	0	0	0	0	0	0
Žaloba pro zmatečnost		0	0	0	0	0	0	0	0	0	0

x) v roce 2002 nesledováno

Vstupová a návrhová činnost okresních státních zastupitelství podle § 35 o.s.ř

tabulka V/2a

Severočeský kraj

ROK		2002	2003	2004	2005	2006	2007	2008	2009	2010	2011
Převедeno z minulého období		8	23	24	17	14	8	38	40	33	28
Nové věci celkem		158	201	179	233	211	433	699	812	783	693
z toho:	podněty	38	37	26	41	66	162	252	330	349	358
	z činnosti SZ	102	127	93	113	83	165	298	385	307	199
	ostatní	18	37	60	79	62	106	149	97	127	136
Obživio		0	3	2	1	2	0	9	4	8	4
Vyřízeno celkem		143	203	188	237	219	401	706	822	795	705
z toho:	vstupem celkem	100	135	146	197	176	322	538	615	611	574
	návrhem celkem	24	24	11	10	13	37	54	91	56	27
	upozorněním dle § 32 obch.zák.	0	0	0	0	0	0				
	odložením	15	30	22	11	3	10	59	43	42	33
	jinak	4	14	9	19	27	32	55	73	86	71
	z toho stanoviskem nebo pokynem	x	0	0	1	1	0	0	4	4	0
Nevyřízeno		23	24	17	14	8	40	40	34	29	20
Rozhodnuto o návrhu celkem		14	11	19	9	13	17	45	75	62	39
z toho:	vyhověno	14	9	16	8	9	15	35	60	49	36
	nevyhověno	0	2	3	1	3	2	7	6	7	2
Odvolání SZ celkem		0	0	1	1	1	1	1	6	2	1
Rozhodnutí o odvolání celkem		0	0	0	1	0	0	2	3	1	2
z toho:	vyhověno	0	0	0	1	0	0	0	2	1	2
	nevyhověno	0	0	0	0	0	0	1	1	0	0
Odvolání vzalo zpět		0	0	0	0	0	0	0	0	0	0
Návrh vzat zpět		0	3	2	1	2	0	6	10	1	2
Z řízení vystoupeno		0	0	0	0	1	0	1	5	1	4
Dovolání SZ celkem		0	0	0	0	0	0	0	0	0	0
Žaloba pro zmatečnost		0	0	0	0	0	0	0	0	0	0

x) v roce 2002 nesledováno

Vstupová a návrhová činnost okresních státních zastupitelství podle § 35 o.s.ř

tabulka V/2a

Východočeský kraj

ROK		2002	2003	2004	2005	2006	2007	2008	2009	2010	2011
Převедeno z minulého období		5	15	21	24	16	20	23	34	39	22
Nové věci celkem		300	270	480	604	849	930	1251	1292	1256	1082
z toho:	podněty	27	20	10	20	39	96	129	77	66	23
	z činnosti SZ	247	188	376	504	704	652	933	1017	996	849
	ostatní	26	62	94	80	106	182	189	198	194	210
Obživio		1	0	3	2	0	8	9	7	10	10
Vyřízeno celkem		292	264	480	614	845	934	1249	1294	1282	1099
z toho:	vstupem celkem	146	143	331	476	733	755	965	965	901	952
	návrhem celkem	10	37	37	36	22	35	58	73	40	10
	upozorněním dle § 32 obch.zák.	1	0	0	0	0	0				
	odložením	7	28	48	59	46	60	99	136	194	64
	jinak	128	56	64	43	44	84	127	120	147	73
	z toho stanoviskem nebo pokynem	x	0	0	7	0	0	14	10	21	0
Nevyřízeno		14	21	24	16	20	24	34	39	23	15
Rozhodnuto o návrhu celkem		8	17	29	34	18	31	59	58	42	24
z toho:	vyhověno	8	16	25	30	15	28	55	51	33	16
	nevyhověno	0	1	3	2	0	1	1	1	0	0
Odvolání SZ celkem		1	0	1	1	0	3	9	29	30	13
Rozhodnutí o odvolání celkem		0	0	1	0	1	1	7	24	22	12
z toho:	vyhověno	0	0	1	0	1	1	6	19	15	9
	nevyhověno	0	0	0	0	0	0	1	5	7	2
Odvolání vzalo zpět		0	0	0	0	0	1	1	1	8	1
Návrh vzat zpět		0	1	1	1	1	2	2	2	3	0
Z řízení vystoupeno		0	1	1	0	0	0	7	1	0	4
Dovolání SZ celkem		0	0	0	0	0	0	0	0	0	0
Žaloba pro zmatečnost		0	0	0	0	0	0	0	0	0	0

x) v roce 2002 nesledováno

Vstupová a návrhová činnost okresních státních zastupitelství podle § 35 o.s.ř

tabulka V/2a

Jihomoravský kraj

ROK		2002	2003	2004	2005	2006	2007	2008	2009	2010	2011
Převедeno z minulého období		40	27	103	76	197	163	153	199	178	79
Nové věci celkem		381	665	638	988	1219	1854	2260	2304	2199	2050
z toho:	podněty	78	144	256	282	368	450	598	533	475	441
	z činnosti SZ	141	349	178	380	326	343	715	669	623	339
	ostatní	162	172	204	326	525	1061	947	1102	1101	1270
Obživio		0	2	1	4	2	4	9	11	8	11
Vyřízeno celkem		394	591	666	871	1255	1862	2224	2336	2185	2075
z toho:	vstupem celkem	264	338	454	543	843	1388	1440	1512	1591	1716
	návrhem celkem	6	4	10	19	17	18	43	79	69	1
	upozorněním dle § 32 obch.zák.	0	0	0	0	0	0				
	odložením	48	121	97	137	244	266	419	436	350	248
	jinak	76	128	105	172	151	190	322	309	175	110
	z toho stanoviskem nebo pokynem	x	0	3	7	6	12	4	0	1	0
Nevyřízeno		27	103	76	197	163	158	198	178	200	65
Rozhodnuto o návrhu celkem		2	0	5	12	20	16	22	74	66	11
z toho:	vyhověno	2	0	2	6	8	13	20	59	50	7
	nevyhověno	0	0	2	6	7	3	1	2	6	0
Odvolání SZ celkem		0	1	0	1	5	6	7	28	19	18
Rozhodnutí o odvolání celkem		0	0	0	0	1	6	3	15	25	14
z toho:	vyhověno	0	0	0	0	1	5	2	11	17	12
	nevyhověno	0	0	0	0	0	1	1	4	8	2
Odvolání vzalo zpět		0	0	0	0	1	0	2	1	4	2
Návrh vzat zpět		0	0	0	0	1	1	0	7	1	4
Z řízení vystoupeno		0	0	3	0	0	1	3	0	3	2
Dovolání SZ celkem		0	0	0	0	0	0	0	0	0	0
Žaloba pro zmatečnost		0	0	0	0	0	0	0	0	0	0

x) v roce 2002 nesledováno

Vstupová a návrhová činnost okresních státních zastupitelství podle § 35 o.s.ř

tabulka V/2a

Severomoravský kraj

ROK		2002	2003	2004	2005	2006	2007	2008	2009	2010	2011
Převедeno z minulého období		20	21	50	13	18	32	38	112	141	97
Nové věci celkem		135	307	378	431	747	1225	2479	2210	2433	1982
z toho:	podněty	31	17	22	4	26	33	57	188	174	48
	z činnosti SZ	78	182	163	152	177	426	825	813	1071	510
	ostatní	26	108	193	275	544	766	1597	1209	1188	1424
Obživio		0	1	3	1	3	22	56	62	43	30
Vyřízeno celkem		134	279	418	430	736	1241	2460	2242	2519	2076
z toho:	vstupem celkem	77	123	228	289	550	836	1880	1606	1604	1781
	návrhem celkem	17	51	7	6	7	20	81	91	345	80
	upozorněním dle § 32 obch.zák.	0	0	0	0	0	0				
	odložením	7	49	74	80	40	138	105	112	150	53
	jinak	33	56	109	55	139	247	394	433	420	162
	z toho stanoviskem nebo pokynem	X	0	0	3	7	3	1	0	0	0
Nevyřízeno		21	50	13	18	32	38	113	142	98	33
Rozhodnuto o návrhu celkem		6	18	44	34	10	15	42	86	272	181
z toho:	vyhověno	5	17	36	28	7	2	25	47	104	105
	nevyhověno	1	1	8	2	0	0	3	5	8	7
Odvolání SZ celkem		3	1	0	2	0	0	4	10	30	21
Rozhodnutí o odvolání celkem		0	3	0	0	1	0	1	8	16	28
z toho:	vyhověno	0	2	0	0	1	0	0	8	12	17
	nevyhověno	0	1	0	0	0	0	1	0	3	9
Odvolání vzalo zpět		0	1	0	0	0	0	0	1	0	2
Návrh vzat zpět		0	3	0	0	1	0	0	3	9	8
Z řízení vystoupeno		0	0	0	1	1	0	2	4	5	9
Dovolání SZ celkem		0	0	0	0	0	0	0	0	0	0
Žaloba pro zmatečnost		0	0	0	0	0	0	0	0	0	0

x) v roce 2002 nesledováno

Vstupová a návrhová činnost krajských státních zastupitelství podle § 35 o.s.ř

tabulka V/2b

ČR

ROK		2002	2003	2004	2005	2006	2007	2008	2009	2010	2011
Převедeno z minulého období		125	110	98	108	114	112	162	186	161	186
Nové věci celkem		612	621	927	818	850	1233	1483	1541	1566	1543
z toho:	podněty	186	124	109	113	119	165	224	152	131	101
	z činnosti SZ	307	396	691	499	543	753	917	1084	1134	1026
	ostatní	119	101	127	206	188	315	342	305	301	416
Obživio		3	8	11	11	7	17	16	21	22	14
Vyřízeno celkem		628	641	928	829	859	1200	1474	1586	1564	1559
z toho:	vstupem celkem	202	215	250	185	218	201	187	260	293	331
	návrhem celkem	1	2	1	0	0	1	4	4	1	0
	upozorněním dle § 32 obch.zák.	7	3	2	0	0	3				
	odložením	197	168	208	165	179	222	317	377	383	420
	jinak	221	253	467	479	462	773	966	945	887	808
	z toho stanoviskem nebo pokynem	x	42	90	49	57	116	128	146	155	127
Nevyřízeno		112	98	108	114	112	162	187	162	185	185
Rozhodnuto o návrhu celkem		0	1	0	0	4	3	12	10	2	0
z toho:	vyhověno	0	1	0	0	2	0	1	1	1	0
	nevyhověno	0	0	0	0	0	0	0	0	0	0
Odvolání SZ celkem		0	4	10	4	31	3	6	4	3	2
Rozhodnutí o odvolání celkem		1	1	2	7	5	11	3	4	3	2
z toho:	vyhověno	0	1	1	5	4	6	2	3	2	2
	nevyhověno	1	0	1	2	1	5	0	0	1	0
Odvolání vzalo zpět		0	0	0	0	0	10	1	0	0	0
Návrh vzat zpět		0	1	0	0	0	0	0	0	0	0
Z řízení vystoupeno		14	0	1	8	46	38	200	198	161	162
Dovolání SZ celkem		0	0	0	0	0	1	0	1	1	0
Žaloba pro zmatečnost		0	1	0	0	0	0	0	0	0	0

x) v roce 2002 nesledováno

Vstupová a návrhová činnost krajských státních zastupitelství podle § 35 o.s.ř

tabulka V/2b

PRAHA

ROK		2002	2003	2004	2005	2006	2007	2008	2009	2010	2011
Převедeno z minulého období		4	1	1	2	7	2	13	15	8	28
Nové věci celkem		123	152	280	199	159	202	191	226	191	204
z toho:	podněty	24	26	40	36	21	18	25	25	22	27
	z činnosti SZ	86	120	220	147	120	179	151	189	158	166
	ostatní	13	6	20	16	18	5	15	12	11	11
Obživo		1	2	7	2	0	3	0	5	6	5
Vyřízeno celkem		127	154	286	196	164	194	189	238	177	219
z toho:	vstupem celkem	25	23	52	34	41	19	25	43	46	70
	návrhem celkem	0	0	0	0	0	1	0	0	0	0
	upozorněním dle § 32 obch.zák.	7	3	0	0	0	0				
	odložením	49	23	52	27	20	58	60	74	48	81
	jinak	46	105	182	135	103	116	104	121	83	68
	z toho stanoviskem nebo pokynem	x	33	75	32	42	45	39	42	18	13
Nevyřízeno		1	1	2	7	2	13	15	8	28	18
Rozhodnuto o návrhu celkem		0	0	0	0	4	3	9	8	1	0
z toho:	vyhověno	0	0	0	0	2	0	1	0	0	0
	nevyhověno	0	0	0	0	0	0	0	0	0	0
Odvolání SZ celkem		0	3	2	2	1	1	1	2	1	1
Rozhodnutí o odvolání celkem		1	0	2	3	2	2	0	2	1	1
z toho:	vyhověno	0	0	1	1	2	1	0	2	1	1
	nevyhověno	1	0	1	2	0	1	0	0	0	0
Odvolání vzalo zpět		0	0	0	0	0	0	0	0	0	0
Návrh vzat zpět		0	0	0	0	0	0	0	0	0	0
Z řízení vystoupeno		0	0	0	0	0	0	1	18	11	13
Dovolání SZ celkem		0	0	0	0	0	1	0	0	0	0
Žaloba pro zmatečnost		0	0	0	0	0	0	0	0	0	0

x) v roce 2002 nesledováno

Vstupová a návrhová činnost krajských státních zastupitelství podle § 35 o.s.ř

tabulka V/2b

Středočeský kraj

ROK		2002	2003	2004	2005	2006	2007	2008	2009	2010	2011
Převedeno z minulého období		2	11	4	4	17	18	12	11	17	16
Nové věci celkem		18	15	46	76	74	152	211	196	206	219
z toho:	podněty	3	8	6	12	52	64	130	49	65	8
	z činnosti SZ	15	7	38	18	15	86	80	146	141	139
	ostatní	0	0	2	46	7	2	1	1	0	72
Obživio		0	0	0	0	2	0	8	4	10	2
Vyřízeno celkem		9	22	46	63	75	158	220	194	217	225
z toho:	vstupem celkem	4	4	4	3	3	19	19	20	21	26
	návrhem celkem	0	0	0	0	0	0	0	0	0	0
	upozorněním dle § 32 obch.zák.	0	0	0	0	0	0				
	odložením	5	15	7	10	13	2	3	3	8	11
	jinak	0	3	35	50	59	137	198	171	188	188
	z toho stanoviskem nebo pokynem	x	0	0	0	1	12	25	18	54	44
Nevyřízeno		11	4	4	17	18	12	11	17	16	13
Rozhodnuto o návrhu celkem		0	0	0	0	0	0	0	0	0	0
z toho:	vyhověno	0	0	0	0	0	0	0	0	0	0
	nevyhověno	0	0	0	0	0	0	0	0	0	0
Odvolání SZ celkem		0	0	0	0	0	1	0	0	0	0
Rozhodnutí o odvolání celkem		0	0	0	1	0	0	1	0	0	0
z toho:	vyhověno	0	0	0	1	0	0	1	0	0	0
	nevyhověno	0	0	0	0	0	0	0	0	0	0
Odvolání vzalo zpět		0	0	0	0	0	0	0	0	0	0
Návrh vzat zpět		0	1	0	0	0	0	0	0	0	0
Z řízení vystoupeno		0	0	0	0	1	1	6	10	10	14
Dovolání SZ celkem		0	0	0	0	0	0	0	0	0	0
Žaloba pro zmatečnost		0	0	0	0	0	0	0	0	0	0

x) v roce 2002 nesledováno

Vstupová a návrhová činnost krajských státních zastupitelství podle § 35 o.s.ř

tabulka V/2b

Jihočeský kraj

ROK		2002	2003	2004	2005	2006	2007	2008	2009	2010	2011
Převедeno z minulého období		12	9	8	10	9	8	8	13	5	4
Nové věci celkem		97	111	134	121	125	165	161	140	134	159
z toho:	podněty	3	4	6	2	5	3	2	5	1	2
	z činnosti SZ	68	66	83	86	90	104	113	100	129	147
	ostatní	26	41	45	33	30	58	46	35	4	10
Obživlo		1	1	0	1	1	0	0	0	0	0
Vyřízeno celkem		101	113	132	123	127	165	156	148	135	143
z toho:	vstupem celkem	19	28	26	20	19	17	8	26	27	31
	návrhem celkem	0	1	0	0	0	0	0	0	0	0
	upozorněním dle § 32 obch.zák.	0	0	0	0	0	0				
	odložením	55	53	56	60	73	67	81	67	64	68
	jinak	27	31	50	43	35	81	67	55	44	44
	z toho stanoviskem nebo pokynem	x	0	0	0	0	0	0	0	0	0
Nevyřízeno		9	8	10	9	8	8	13	5	4	20
Rozhodnuto o návrhu celkem		0	1	0	0	0	0	0	0	0	0
z toho:	vyhověno	0	1	0	0	0	0	0	0	0	0
	nevyhověno	0	0	0	0	0	0	0	0	0	0
Odvolání SZ celkem		0	0	0	0	0	0	0	0	0	0
Rozhodnutí o odvolání celkem		0	0	0	0	0	0	0	0	0	0
z toho:	vyhověno	0	0	0	0	0	0	0	0	0	0
	nevyhověno	0	0	0	0	0	0	0	0	0	0
Odvolání vzalo zpět		0	0	0	0	0	0	0	0	0	0
Návrh vzat zpět		0	0	0	0	0	0	0	0	0	0
Z řízení vystoupeno		1	0	0	0	0	6	46	25	25	3
Dovolání SZ celkem		0	0	0	0	0	0	0	0	0	0
Žaloba pro zmatečnost		0	0	0	0	0	0	0	0	0	0

x) v roce 2002 nesledováno

Vstupová a návrhová činnost krajských státních zastupitelství podle § 35 o.s.ř

tabulka V/2b

Západočeský kraj

ROK		2002	2003	2004	2005	2006	2007	2008	2009	2010	2011
Převедeno z minulého období		2	4	3	10	22	17	12	17	15	17
Nové věci celkem		43	85	94	119	142	126	187	165	171	164
z toho:	podněty	4	3	7	5	0	0	7	28	14	6
	z činnosti SZ	39	82	87	114	141	125	179	136	152	158
	ostatní	0	0	0	0	1	1	1	1	5	0
Obživio		1	1	3	2	1	8	2	8	4	4
Vyřízeno celkem		42	87	90	109	148	139	184	175	173	167
z toho:	vstupem celkem	24	30	47	24	30	23	27	25	29	55
	návrhem celkem	0	0	1	0	0	0	0	0	0	0
	upozorněním dle § 32 obch.zák.	0	0	0	0	0	1				
	odložením	3	12	17	12	28	21	53	52	40	49
	jinak	15	45	25	73	90	94	104	98	104	63
	z toho stanoviskem nebo pokynem	x	0	0	1	0	0	0	4	2	2
Nevyřízeno		4	3	10	22	17	12	17	15	17	18
Rozhodnuto o návrhu celkem		0	0	0	0	0	0	0	0	0	0
z toho:	vyhověno	0	0	0	0	0	0	0	0	0	0
	nevyhověno	0	0	0	0	0	0	0	0	0	0
Odvolání SZ celkem		0	0	4	0	1	0	0	0	0	0
Rozhodnutí o odvolání celkem		0	0	0	0	0	1	0	0	0	0
z toho:	vyhověno	0	0	0	0	0	1	0	0	0	0
	nevyhověno	0	0	0	0	0	0	0	0	0	0
Odvolání vzalo zpět		0	0	0	0	0	0	0	0	0	0
Návrh vzat zpět		0	0	0	0	0	0	0	0	0	0
Z řízení vystoupeno		0	0	0	3	36	27	46	16	20	36
Dovolání SZ celkem		0	0	0	0	0	0	0	0	1	0
Žaloba pro zmatečnost		0	0	0	0	0	0	0	0	0	0

x) v roce 2002 nesledováno

Vstupová a návrhová činnost krajských státních zastupitelství podle § 35 o.s.ř

tabulka V/2b

Severočeský kraj

ROK		2002	2003	2004	2005	2006	2007	2008	2009	2010	2011
Převедeno z minulého období		6	10	21	21	14	11	31	23	23	17
Nové věci celkem		42	67	89	77	39	139	99	126	93	83
z toho:	podněty	6	12	13	13	13	36	16	17	3	6
	z činnosti SZ	5	32	56	40	19	79	69	104	73	63
	ostatní	31	23	20	24	7	24	14	5	17	14
Obživio		0	4	1	3	0	4	1	1	1	2
Vyřízeno celkem		38	60	90	87	42	123	107	126	100	85
z toho:	vstupem celkem	20	33	48	31	16	41	10	25	28	27
	návrhem celkem	0	1	0	0	0	0	0	0	0	0
	upozorněním dle § 32 obch.zák.	0	0	0	0	0	0				
	odložením	11	13	18	21	11	24	6	10	11	11
	jinak	7	13	24	35	15	58	91	91	61	47
	z toho stanoviskem nebo pokynem	x	1	4	3	1	26	29	33	27	16
Nevyřízeno		10	21	21	14	11	31	24	24	17	17
Rozhodnuto o návrhu celkem		0	0	0	0	0	0	0	0	0	0
z toho:	vyhověno	0	0	0	0	0	0	0	0	0	0
	nevyhověno	0	0	0	0	0	0	0	0	0	0
Odvolání SZ celkem		0	0	2	1	1	1	3	1	0	0
Rozhodnutí o odvolání celkem		0	0	0	2	1	1	1	1	1	0
z toho:	vyhověno	0	0	0	2	1	1	1	1	0	0
	nevyhověno	0	0	0	0	0	0	0	0	1	0
Odvolání vzalo zpět		0	0	0	0	0	0	1	0	0	0
Návrh vzat zpět		0	0	0	0	0	0	0	0	0	0
Z řízení vystoupeno		0	0	1	0	3	1	28	19	19	13
Dovolání SZ celkem		0	0	0	0	0	0	0	1	0	0
Žaloba pro zmatečnost		0	1	0	0	0	0	0	0	0	0

x) v roce 2002 nesledováno

Vstupová a návrhová činnost krajských státních zastupitelství podle § 35 o.s.ř

tabulka V/2b

Východočeský kraj

ROK		2002	2003	2004	2005	2006	2007	2008	2009	2010	2011
Převедeno z minulého období		57	7	10	13	10	13	9	14	10	13
Nové věci celkem		73	63	134	61	81	103	151	220	307	240
z toho:	podněty	5	5	7	16	9	8	10	3	6	11
	z činnosti SZ	66	58	124	43	61	87	140	212	298	226
	ostatní	2	0	3	2	11	8	1	5	3	3
Obživlo		0	0	0	1	2	0	0	0	0	0
Vyřízeno celkem		121	60	131	66	80	107	146	224	304	242
z toho:	vstupem celkem	27	17	31	17	26	23	21	30	31	33
	návrhem celkem	1	0	0	0	0	0	0	0	1	0
	upozorněním dle § 32 obch.zák.	0	0	2	0	0	0				
	odložením	15	14	24	13	15	16	42	89	153	134
	jinak	78	29	74	36	39	68	83	105	119	75
	z toho stanoviskem nebo pokynem	x	6	8	3	1	19	18	14	30	20
Nevyřízeno		9	10	13	10	13	9	14	10	13	11
Rozhodnuto o návrhu celkem		0	0	0	0	0	0	0	0	1	0
z toho:	vyhověno	0	0	0	0	0	0	0	0	1	0
	nevyhověno	0	0	0	0	0	0	0	0	0	0
Odvolání SZ celkem		0	0	1	0	1	0	0	0	1	0
Rozhodnutí o odvolání celkem		0	1	0	0	1	0	0	0	0	0
z toho:	vyhověno	0	1	0	0	1	0	0	0	0	0
	nevyhověno	0	0	0	0	0	0	0	0	0	0
Odvolání vzalo zpět		0	0	0	0	0	0	0	0	0	0
Návrh vzat zpět		0	0	0	0	0	0	0	0	0	0
Z řízení vystoupeno		10	0	0	5	6	1	12	5	16	26
Dovolání SZ celkem		0	0	0	0	0	0	0	0	0	0
Žaloba pro zmatečnost		0	0	0	0	0	0	0	0	0	0

x) v roce 2002 nesledováno

Vstupová a návrhová činnost krajských státních zastupitelství podle § 35 o.s.ř

tabulka V/2b

Jihomoravský kraj

ROK		2002	2003	2004	2005	2006	2007	2008	2009	2010	2011
Převедeno z minulého období		26	62	48	41	23	28	56	57	58	45
Nové věci celkem		147	99	122	109	116	214	237	258	245	247
z toho:	podněty	132	58	16	14	10	21	13	8	14	18
	z činnosti SZ	8	28	74	44	38	66	94	87	79	65
	ostatní	7	13	32	51	68	127	130	163	152	164
Obživio		0	0	0	0	0	2	1	0	1	0
Vyřízeno celkem		111	113	129	127	111	188	237	257	260	235
z toho:	vstupem celkem	39	61	24	43	31	23	34	46	49	37
	návrhem celkem	0	0	0	0	0	0	1	0	0	0
	upozorněním dle § 32 obch.zák.	0	0	0	0	0	2				
	odložením	44	33	33	17	13	25	39	52	38	45
	jinak	28	19	72	67	67	138	163	159	173	153
	z toho stanoviskem nebo pokynem	x	2	0	10	1	13	14	15	8	16
Nevyřízeno		62	48	41	23	28	56	57	58	44	57
Rozhodnuto o návrhu celkem		0	0	0	0	0	0	0	1	0	0
z toho:	vyhověno	0	0	0	0	0	0	0	1	0	0
	nevyhověno	0	0	0	0	0	0	0	0	0	0
Odvolání SZ celkem		0	1	0	0	1	0	0	1	0	0
Rozhodnutí o odvolání celkem		0	0	0	0	0	2	0	0	1	0
z toho:	vyhověno	0	0	0	0	0	2	0	0	1	0
	nevyhověno	0	0	0	0	0	0	0	0	0	0
Odvolání vzalo zpět		0	0	0	0	0	0	0	0	0	0
Návrh vzat zpět		0	0	0	0	0	0	0	0	0	0
Z řízení vystoupeno		3	0	0	0	0	2	25	84	26	33
Dovolání SZ celkem		0	0	0	0	0	0	0	0	0	0
Žaloba pro zmatečnost		0	0	0	0	0	0	0	0	0	0

x) v roce 2002 nesledováno

Vstupová a návrhová činnost krajských státních zastupitelství podle § 35 o.s.ř

tabulka V/2b

Severomoravský kraj

ROK		2002	2003	2004	2005	2006	2007	2008	2009	2010	2011
Převедeno z minulého období		16	6	3	7	12	15	21	36	25	46
Nové věci celkem		69	29	28	56	114	132	246	210	219	227
z toho:	podněty	9	8	14	15	9	15	21	17	6	23
	z činnosti SZ	20	3	9	7	59	27	91	110	104	62
	ostatní	40	18	5	34	46	90	134	83	109	142
Obživio		0	0	0	2	1	0	4	3	0	1
Vyřízeno celkem		79	32	24	58	112	126	235	224	198	243
z toho:	vstupem celkem	44	19	18	13	52	36	43	45	62	52
	návrhem celkem	0	0	0	0	0	0	3	4	0	0
	upozorněním dle § 32 obch.zák.	0	0	0	0	0	0				
	odložením	15	5	1	5	6	9	33	30	21	21
	jinak	20	8	5	40	54	81	156	145	115	170
	z toho stanoviskem nebo pokynem	x	0	3	0	11	1	3	20	16	16
Nevyřízeno		6	3	7	12	15	21	36	25	46	31
Rozhodnuto o návrhu celkem		0	0	0	0	0	0	3	1	0	0
z toho:	vyhověno	0	0	0	0	0	0	0	0	0	0
	nevyhověno	0	0	0	0	0	0	0	0	0	0
Odvolání SZ celkem		0	0	1	1	26	0	2	0	1	1
Rozhodnutí o odvolání celkem		0	0	0	1	1	5	1	1	0	1
z toho:	vyhověno	0	0	0	1	0	1	0	0	0	1
	nevyhověno	0	0	0	0	1	4	0	0	0	0
Odvolání vzalo zpět		0	0	0	0	0	10	0	0	0	0
Návrh vzat zpět		0	0	0	0	0	0	0	0	0	0
Z řízení vystoupeno		0	0	0	0	0	0	36	21	34	24
Dovolání SZ celkem		0	0	0	0	0	0	0	0	0	0
Žaloba pro zmatečnost		0	0	0	0	0	0	0	0	0	0

x) v roce 2002 nesledováno

Vstupová a návrhová činnost dle ust. § 35 o.s.ř. a v ostatních věcech (kromě § 62 a 62a zákona o rodině) - Celkem návrhy : Okresní státní zastupitelství

Datum od/do: 01.01.2011 / 31.12.2011

Vypočteno: 08.01.2012

Tab. V/2c

		Praha	StC	JC	ZC	SC	VC	JM	SM	Celkem
Nevyřízeno z minulého období	1	8	4	8	6	13	3	168	13	223
Nové věci celkem	2	180	223	151	297	370	294	863	721	3099
z toho: podněty	3	10	40	38	2	6	9	30	9	144
z činnosti SZ	4	98	179	94	289	355	275	768	691	2749
ostatní	5	72	4	19	6	9	10	65	21	206
Obžívlo	6	4	1	0	7	2	1	7	7	29
Vyřízeno celkem	7	178	225	155	266	359	291	938	691	3103
z toho: vstupem celkem	8	X	X	X	X	X	X	X	X	0
návrhem celkem	9	90	191	129	188	316	231	412	502	2059
odložením	10	22	14	0	25	4	32	377	110	584
jinak	11	66	20	26	53	39	28	149	79	460
z toho stanoviskem nebo pokynem	12	0	1	3	0	1	1	1	0	7
Nevyřízeno	13	14	3	4	44	26	7	100	50	248
Rozhodnuto o návrhu celkem	14	77	173	135	143	309	185	379	471	1872
z toho: vyhověno	15	40	95	64	129	231	130	317	313	1319
nevyhověno	16	26	15	45	3	35	4	13	14	155
O návrhu nerozhodnuto	17	89	78	52	78	164	106	178	234	979
Odvolání SZ celkem	18	1	3	2	0	1	2	8	7	24
Rozhodnutí o odvolání celkem	19	0	3	4	0	0	2	3	6	18
z toho: vyhověno	20	0	3	2	0	0	1	3	2	11
nevyhověno	21	0	0	2	0	0	1	0	3	6
Odvolání vzato zpět	22	0	2	0	0	0	0	0	0	2
Návrh vzat zpět	23	0	0	2	2	1	3	9	9	26
Z řízení vystoupeno	24	X	X	X	X	X	X	X	X	0
Dovolání SZ celkem	25	0	0	0	0	0	0	0	0	0
Žaloba pro zmatečnost	26	0	0	0	0	0	0	0	0	0

Vstupová a návrhová činnost dle ust. § 35 o.s.ř. a v ostatních věcech (kromě § 62 a 62a zákona o rodině) - Návrhy dle § 90 ZSVM : Okresní státní zastupitelství

Datum od/do: 01.01.2011 / 31.12.2011

Vypočteno: 08.01.2012

Tab. V/2d

		Praha	StC	JC	ZC	SC	VC	JM	SM	Celkem
Nevyřízeno z minulého období	1	4	3	7	5	12	2	9	12	54
Nové věci celkem	2	125	183	134	161	340	205	330	364	1842
z toho: podněty	3	9	26	33	1	2	3	12	4	90
z činnosti SZ	4	71	154	83	157	333	195	296	344	1633
ostatní	5	45	3	18	3	5	7	22	16	119
Obžívlo	6	4	1	0	2	2	1	4	0	14
Vyřízeno celkem	7	129	186	138	163	336	206	334	369	1861
z toho: vstupem celkem	8	X	X	X	X	X	X	X	X	0
návrhem celkem	9	88	169	119	148	309	194	306	340	1673
odložením	10	2	0	0	0	2	0	2	0	6
jinak	11	39	17	19	15	25	12	26	29	182
z toho stanoviskem nebo pokynem	12	0	0	2	0	0	1	0	0	3
Nevyřízeno	13	4	1	3	5	18	2	9	7	49
Rozhodnuto o návrhu celkem	14	77	154	124	124	308	161	307	376	1631
z toho: vyhověno	15	40	79	60	115	231	117	256	260	1158
nevyhověno	16	26	13	43	2	35	3	10	13	145
O návrhu nerozhodnuto	17	85	71	50	58	157	88	118	154	781
Odvolání SZ celkem	18	1	2	2	0	1	1	3	7	17
Rozhodnutí o odvolání celkem	19	0	2	4	0	0	1	2	6	15
z toho: vyhověno	20	0	2	2	0	0	1	2	2	9
nevyhověno	21	0	0	2	0	0	0	0	3	5
Odvolání vzato zpět	22	0	2	0	0	0	0	0	0	2
Návrh vzat zpět	23	0	0	2	1	1	2	6	3	15
Z řízení vystoupeno	24	X	X	X	X	X	X	X	X	0
Dovolání SZ celkem	25	0	0	0	0	0	0	0	0	0
Žaloba pro zmatečnost	26	0	0	0	0	0	0	0	0	0

Vstupová a návrhová činnost dle ust. § 35 o.s.ř. a v ostatních věcech (kromě § 62 a 62a zákona o rodině) - Návrhy §42 zák.č. 283/93 Sb. : Okresní státní zastupitelství

Datum od/do: 01.01.2011 / 31.12.2011

Vypočteno: 08.01.2012

Tab. V/2e

		Praha	StC	JC	ZC	SC	VC	JM	SM	Celkem
Nevyřízeno z minulého období	1	0	0	0	1	0	0	3	0	4
Nové věci celkem	2	1	2	0	4	3	2	2	0	14
z toho:										
podněty	3	0	1	0	0	1	1	0	0	3
z činnosti SZ	4	0	1	0	3	2	0	1	0	7
ostatní	5	1	0	0	1	0	1	1	0	4
Obžívlo	6	0	0	0	1	0	0	1	0	2
Vyřízeno celkem	7	1	1	0	5	1	1	5	0	14
z toho:										
vstupem celkem	8	X	X	X	X	X	X	X	X	0
návrhem celkem	9	0	0	0	2	0	0	0	0	2
odložením	10	1	1	0	3	0	1	5	0	11
jinak	11	0	0	0	0	1	0	0	0	1
z toho stanoviskem nebo pokynem	12	0	0	0	0	0	0	0	0	0
Nevyřízeno	13	0	1	0	1	2	1	1	0	6
Rozhodnuto o návrhu celkem	14	0	0	0	1	0	0	0	0	1
z toho:										
vyhověno	15	0	0	0	1	0	0	0	0	1
nevyhověno	16	0	0	0	0	0	0	0	0	0
O návrhu nerozhodnuto	17	0	0	0	0	0	0	1	0	1
Odvolání SZ celkem	18	0	0	0	0	0	0	0	0	0
Rozhodnutí o odvolání celkem	19	0	0	0	0	0	0	0	0	0
z toho:										
vyhověno	20	0	0	0	0	0	0	0	0	0
nevyhověno	21	0	0	0	0	0	0	0	0	0
Odvolání vzato zpět	22	0	0	0	0	0	0	0	0	0
Návrh vzat zpět	23	0	0	0	1	0	0	0	0	1
Z řízení vystoupeno	24	X	X	X	X	X	X	X	X	0
Dovolání SZ celkem	25	0	0	0	0	0	0	0	0	0
Žaloba pro zmatečnost	26	0	0	0	0	0	0	0	0	0

Vstupová a návrhová činnost dle ust. § 35 o.s.ř. a v ostatních věcech (kromě § 62 a 62a zákona o rodině) - Návrhy § 35 odst. 3 : Okresní státní zastupitelství

Datum od/do: 01.01.2011 / 31.12.2011

Vypočteno: 08.01.2012

Tab. V/2f

		Praha	StC	JC	ZC	SC	VC	JM	SM	Celkem
Nevyřízeno z minulého období	1	0	1	0	0	1	1	121	1	125
Nové věci celkem	2	34	35	15	110	23	87	416	355	1075
z toho: podněty	3	0	13	3	0	3	5	8	5	37
z činnosti SZ	4	8	22	11	108	17	80	374	345	965
ostatní	5	26	0	1	2	3	2	34	5	73
Obžívlo	6	0	0	0	4	0	0	2	7	13
Vyřízeno celkem	7	25	35	14	82	21	84	468	320	1049
z toho: vstupem celkem	8	X	X	X	X	X	X	X	X	0
návrhem celkem	9	1	20	10	32	6	37	98	161	365
odložením	10	17	13	0	22	2	31	321	110	516
jinak	11	7	2	4	28	13	16	49	49	168
z toho stanoviskem nebo pokynem	12	0	1	1	0	1	0	1	0	4
Nevyřízeno	13	9	1	1	32	3	4	71	43	164
Rozhodnuto o návrhu celkem	14	0	16	8	15	1	24	69	94	227
z toho: vyhověno	15	0	14	3	10	0	13	58	53	151
nevyhověno	16	0	1	0	1	0	1	3	1	7
O návrhu nerozhodnuto	17	2	5	2	17	6	13	51	69	165
Odvolání SZ celkem	18	0	1	0	0	0	1	5	0	7
Rozhodnutí o odvolání celkem	19	0	1	0	0	0	1	1	0	3
z toho: vyhověno	20	0	1	0	0	0	0	1	0	2
nevyhověno	21	0	0	0	0	0	1	0	0	1
Odvolání vzato zpět	22	0	0	0	0	0	0	0	0	0
Návrh vzat zpět	23	0	0	0	0	0	1	3	6	10
Z řízení vystoupeno	24	X	X	X	X	X	X	X	X	0
Dovolání SZ celkem	25	0	0	0	0	0	0	0	0	0
Žaloba pro zmatečnost	26	0	0	0	0	0	0	0	0	0

Vstupová a návrhová činnost dle ust. § 35 o.s.ř. a v ostatních věcech (kromě § 62 a 62a zákona o rodině) - Ostatní návrhy : Okresní státní zastupitelství

Datum od/do: 01.01.2011 / 31.12.2011

Vypočteno: 08.01.2012

Tab. V/2g

		Praha	StC	JC	ZC	SC	VC	JM	SM	Celkem
Nevyřízeno z minulého období	1	4	0	1	0	0	0	35	0	40
Nové věci celkem	2	20	3	2	22	4	0	115	2	168
z toho: podněty	3	1	0	2	1	0	0	10	0	14
z činnosti SZ	4	19	2	0	21	3	0	97	2	144
ostatní	5	0	1	0	0	1	0	8	0	10
Obžívlo	6	0	0	0	0	0	0	0	0	0
Vyřízeno celkem	7	23	3	3	16	1	0	131	2	179
z toho: vstupem celkem	8	X	X	X	X	X	X	X	X	0
návrhem celkem	9	1	2	0	6	1	0	8	1	19
odložením	10	2	0	0	0	0	0	49	0	51
jinak	11	20	1	3	10	0	0	74	1	109
z toho stanoviskem nebo pokynem	12	0	0	0	0	0	0	0	0	0
Nevyřízeno	13	1	0	0	6	3	0	19	0	29
Rozhodnuto o návrhu celkem	14	0	3	3	3	0	0	3	1	13
z toho: vyhověno	15	0	2	1	3	0	0	3	0	9
nevyhověno	16	0	1	2	0	0	0	0	0	3
O návrhu nerozhodnuto	17	2	2	0	3	1	5	8	11	32
Odvolání SZ celkem	18	0	0	0	0	0	0	0	0	0
Rozhodnutí o odvolání celkem	19	0	0	0	0	0	0	0	0	0
z toho: vyhověno	20	0	0	0	0	0	0	0	0	0
nevyhověno	21	0	0	0	0	0	0	0	0	0
Odvolání vzato zpět	22	0	0	0	0	0	0	0	0	0
Návrh vzat zpět	23	0	0	0	0	0	0	0	0	0
Z řízení vystoupeno	24	X	X	X	X	X	X	X	X	0
Dovolání SZ celkem	25	0	0	0	0	0	0	0	0	0
Žaloba pro zmatečnost	26	0	0	0	0	0	0	0	0	0

Vstupová a návrhová činnost dle ust. § 35 o.s.ř. a v ostatních věcech (kromě § 62 a 62a zákona o rodině) - Celkem návrhy : Krajské státní zastupitelství

Datum od/do: 01.01.2011 / 31.12.2011

Vypočteno: 08.01.2012

Tab. V/2h

		Praha	StC	JC	ZC	SC	VC	JM	SM	Celkem
Nevyřízeno z minulého období	1	106	0	2	0	3	2	6	12	131
Nové věci celkem	2	651	4	91	6	22	18	30	57	879
z toho: podněty	3	8	0	0	0	0	0	2	0	10
z činnosti SZ	4	175	2	91	6	19	15	11	15	334
ostatní	5	468	2	0	0	3	3	17	42	535
Obžívlo	6	24	0	1	0	0	0	0	1	26
Vyřízeno celkem	7	709	4	91	6	19	19	33	64	945
z toho: vstupem celkem	8	X	X	X	X	X	X	X	X	0
návrhem celkem	9	444	0	77	2	17	1	6	9	556
odložením	10	133	0	0	2	0	1	19	10	165
jinak	11	132	4	14	2	2	17	8	45	224
z toho stanoviskem nebo pokynem	12	2	2	0	0	0	2	2	6	14
Nevyřízeno	13	72	0	3	0	6	1	3	6	91
Rozhodnuto o návrhu celkem	14	466	0	65	5	15	0	12	10	573
z toho: vyhověno	15	448	0	63	5	11	0	12	10	549
nevyhověno	16	13	0	2	0	0	0	0	0	15
O návrhu nerozhodnuto	17	263	0	41	2	30	2	13	8	359
Odvolání SZ celkem	18	0	0	0	0	0	0	0	0	0
Rozhodnutí o odvolání celkem	19	0	0	0	0	0	0	0	0	0
z toho: vyhověno	20	0	0	0	0	0	0	0	0	0
nevyhověno	21	0	0	0	0	0	0	0	0	0
Odvolání vzato zpět	22	0	0	0	0	0	0	0	0	0
Návrh vzat zpět	23	6	0	0	0	0	0	0	0	6
Z řízení vystoupeno	24	X	X	X	X	X	X	X	X	0
Dovolání SZ celkem	25	0	0	0	0	0	0	0	0	0
Žaloba pro zmatečnost	26	0	0	0	0	0	0	0	0	0

Postup dle § 62 a § 62a zákona o rodině : Krajské státní zastupitelství

Datum od/do: 01.01.2011 / 31.12.2011

Vypočteno: 08.01.2012

Tab. V/2i

		Praha	StC	JC	ZC	SC	VC	JM	SM	Celkem
Nevyřízeno z minulého období	27	15	4	7	14	19	8	16	17	100
Nové věci celkem	28	50	34	18	28	51	27	46	64	318
Obživo	29	4	0	0	5	10	0	2	2	23
Vyřízeno celkem	30	50	30	17	38	57	24	52	61	329
z toho: vráceno nižšímu SZ	31	0	0	0	0	0	0	0	0	0
Zastupování dle zmocnění	32	0	0	1	1	0	0	0	0	2
Nevyřízeno	33	19	8	8	9	23	11	12	22	112

Dozor státních zástupců nad místy výkonu vazby

tabulka V/4a

ČR

ROK	2001	2002	2003	2004	2005	2006	2007	2008	2009	2010	2011
Převedeno z minulého roku	0	37	47	98	28	38	28	42	26	33	37
Nové věci celkem	799	876	792	783	807	653	638	587	515	649	477
Obživlo	2	0	0	2	4	0	3	0	2	2	4
Vyřízeno celkem	764	866	741	855	801	663	627	603	510	647	494
z toho: příkazem	6	3	3	5	9	4	8	8	10	16	23
nařízením k propuštění	0	2	0	0	0	0	0	1	0	0	0
odložením	158	173	132	89	88	91	108	108	139	158	126
jinak	600	688	606	761	704	568	511	486	361	473	345
z toho: pokyn	0	0	0	0	0	0	0	0	0	0	0
stanovisko	0	0	0	0	0	0	0	0	0	0	0
nevyřízeno celkem	37	47	98	28	38	28	42	26	33	37	24

MSZ Praha

ROK	2001	2002	2003	2004	2005	2006	2007	2008	2009	2010	2011
Převedeno z minulého roku	0	7	23	77	19	19	17	34	17	24	28
Nové věci celkem	184	211	343	384	453	358	318	295	208	322	216
Obživlo	1	0	0	0	1	0	0	0	0	0	0
Vyřízeno celkem	178	195	289	442	454	360	301	312	201	318	226
z toho: příkazem	3	1	0	0	2	2	1	1	2	1	7
nařízením k propuštění		2	0	0	0	0	0	0	0	0	0
odložením	16	24	22	15	28	8	7	7	15	15	9
jinak	159	168	267	427	424	350	293	304	184	302	210
z toho: pokyn	0	0	0	0	0	0	0	0	0	0	0
stanovisko	0	0	0	0	0	0	0	0	0	0	0
nevyřízeno celkem	7	23	77	19	19	17	34	17	24	28	18

KSZ Praha

ROK	2001	2002	2003	2004	2005	2006	2007	2008	2009	2010	2011
Převedeno z minulého roku	0	0	0	1	0	0	0				
Nové věci celkem	36	22	30	6	0	0	0				
Obživlo	0	0	0	0	0	0	0				
Vyřízeno celkem	36	22	29	7	0	0	0				
z toho: příkazem	0	0	0	0	0	0	0				
nařízením k propuštění		0	0	0	0	0	0				
odložením	3	1	3	1	0	0	0				
jinak	33	21	26	6	0	0	0				
z toho: pokyn	0	0	0	0	0	0	0				
stanovisko	0	0	0	0	0	0	0				
nevyřízeno celkem	0	0	1	0	0	0	0				

Dozor státních zástupců nad místy výkonu vazby

tabulka V/4a

KSZ České Budějovice

ROK	2001	2002	2003	2004	2005	2006	2007	2008	2009	2010	2011
Převedeno z minulého roku	0	3	3	3	0	2	0	0	0	0	0
Nové věci celkem	95	81	67	82	52	33	58	31	49	70	37
Obživlo	0	0	0	0	1	0	0	0	0	0	1
Vyřízeno celkem	92	81	67	85	51	35	58	31	49	70	37
z toho: příkazem	0	0	0	0	0	0	0	0	0	0	2
nařízením k propuštění		0	0	0	0	0	0	0	0	0	0
odložením	12	4	2	2	4	1	10	1	6	12	8
jinak	80	77	65	83	47	34	48	30	43	58	27
z toho: pokyn	0	0	0	0	0	0	0	0	0	0	0
stanovisko	0	0	0	0	0	0	0	0	0	0	0
nevyřízeno celkem	3	3	3	0	2	0	0	0	0	0	1

KSZ Plzeň

ROK	2001	2002	2003	2004	2005	2006	2007	2008	2009	2010	2011
Převedeno z minulého roku	0	8	1	0	4	5	4	0	0	1	4
Nové věci celkem	92	56	35	50	60	48	29	39	44	48	49
Obživlo	1	0	0	0	0	0	1	0	2	1	2
Vyřízeno celkem	85	63	36	46	59	49	34	39	45	46	53
z toho: příkazem	1	0	0	0	1	2	0	0	0	0	0
nařízením k propuštění		0	0	0	0	0	0	0	0	0	0
odložením	13	4	2	5	7	4	3	19	17	23	18
jinak	71	59	34	41	51	43	31	20	28	23	35
z toho: pokyn	0	0	0	0	0	0	0	0	0	0	0
stanovisko	0	0	0	0	0	0	0	0	0	0	0
nevyřízeno celkem	8	1	0	4	5	4	0	0	1	4	2

KSZ Ústí n. Labem

ROK	2001	2002	2003	2004	2005	2006	2007	2008	2009	2010	2011
Převedeno z minulého roku	0	7	11	0	0	3	2	5	0	1	0
Nové věci celkem	147	274	116	117	112	85	108	101	86	69	65
Obživlo	0	0	0	0	0	0	1	0	0	1	1
Vyřízeno celkem	140	270	127	117	109	86	106	106	85	71	66
z toho: příkazem	2	0	2	3	6	0	4	6	5	9	10
nařízením k propuštění		0	0	0	0	0	0	1	0	0	0
odložením	72	86	46	27	20	29	28	22	30	29	26
jinak	66	184	79	87	83	57	74	77	50	33	30
z toho: pokyn	0	0	0	0	0	0	0	0	0	0	0
stanovisko	0	0	0	0	0	0	0	0	0	0	0
nevyřízeno celkem	7	11	0	0	3	2	5	0	1	0	0

Dozor státních zástupců nad místy výkonu vazby

tabulka V/4a

KSZ Hradec Králové

ROK	2001	2002	2003	2004	2005	2006	2007	2008	2009	2010	2011
Převедeno z minulého roku	0	5	3	6	2	4	2	1	3	1	0
Nové věci celkem	65	33	47	23	26	27	33	20	20	19	22
Obživlo	0	0	0	0	0	0	1	0	0	0	0
Vyřízeno celkem	60	35	44	27	24	29	35	18	22	20	21
z toho: příkazem	0	1	1	0	0	0	0	1	0	1	1
nařízením k propuštění		0	0	0	0	0	0	0	0	0	0
odložením	13	6	8	4	4	7	16	6	13	10	10
jinak	47	28	35	23	20	22	19	11	9	9	10
z toho: pokyn	0	0	0	0	0	0	0	0	0	0	0
stanovisko	0	0	0	0	0	0	0	0	0	0	0
nevýřízeno celkem	5	3	6	2	4	2	1	3	1	0	1

KSZ Brno

ROK	2001	2002	2003	2004	2005	2006	2007	2008	2009	2010	2011
Převедeno z minulého roku	0	1	1	8	3	4	3	1	1	4	4
Nové věci celkem	87	77	77	65	59	54	48	45	54	50	38
Obživlo	0	0	0	2	1	0	0	0	0	0	0
Vyřízeno celkem	86	77	70	72	59	55	50	45	51	50	42
z toho: příkazem	0	0	0	0	0	0	2	0	1	3	0
nařízením k propuštění		0	0	0	0	0	0	0	0	0	0
odložením	14	13	21	19	13	23	28	33	31	29	27
jinak	72	64	49	53	46	32	20	12	19	18	15
z toho: pokyn	0	0	0	0	0	0	0	0	0	0	0
stanovisko	0	0	0	0	0	0	0	0	0	0	0
nevýřízeno celkem	1	1	8	3	4	3	1	1	4	4	0

KSZ Ostrava

ROK	2001	2002	2003	2004	2005	2006	2007	2008	2009	2010	2011
Převедeno z minulého roku	0	6	5	3	0	1	0	1	5	2	1
Nové věci celkem	93	122	77	56	45	48	44	56	54	71	50
Obživlo	0	0	0	0	1	0	0	0	0	0	0
Vyřízeno celkem	87	123	79	59	45	49	43	52	57	72	49
z toho: příkazem	0	1	0	2	0	0	1	0	2	2	3
nařízením k propuštění		0	0	0	0	0	0	0	0	0	0
odložením	15	35	28	16	12	19	16	20	27	40	28
jinak	72	87	51	41	33	30	26	32	28	30	18
z toho: pokyn	0	0	0	0	0	0	0	0	0	0	0
stanovisko	0	0	0	0	0	0	0	0	0	0	0
nevýřízeno celkem	6	5	3	0	1	0	1	5	2	1	2

Dozor státních zástupců nad místy výkonu trestu odnětí svobody

tabulka V/4b

ČR

ROK	2001	2002	2003	2004	2005	2006	2007	2008	2009	2010	2011
Převedeno z minulého roku	111	89	82	96	91	99	99	105	99	119	112
Nové věci celkem	1450	1344	1602	1642	1879	1756	2011	2274	1943	1903	1513
Obživlo	32	5	2	4	6	8	22	12	10	13	10
Vyřízeno celkem	1504	1356	1590	1651	1877	1764	2027	2292	1933	1923	1549
z toho: příkazem	12	33	19	18	23	18	21	38	47	36	83
nařízením k propuštění	0	0	1	0	1	0	1	0	0	0	1
odložením	445	447	486	446	520	495	568	661	679	665	509
jinak	1047	876	1084	1187	1333	1251	1437	1593	1207	1222	956
z toho: pokyn	0	0	0	0	0	0	0	0	0	0	0
stanovisko	0	0	0	0	0	0	0	0	0	0	0
nevyřízeno celkem	89	82	96	91	99	99	105	99	119	112	86

MSZ Praha

ROK	2001	2002	2003	2004	2005	2006	2007	2008	2009	2010	2011
Převedeno z minulého roku	3	3	5	5	7	10	12	14	10	41	23
Nové věci celkem	94	141	156	142	159	178	224	234	266	289	236
Obživlo	1	1	0	0	0	0	0	0	0	0	0
Vyřízeno celkem	95	140	156	140	156	176	222	238	235	307	239
z toho: příkazem	1	0	0	0	0	0	2	3	1	0	2
nařízením k propuštění		0	1	0	1	0	0	0	0	0	0
odložením	12	15	11	5	13	7	10	13	19	12	7
jinak	82	125	144	135	142	169	210	222	215	295	230
z toho: pokyn	0	0	0	0	0	0	0	0	0	0	0
stanovisko	0	0	0	0	0	0	0	0	0	0	0
nevyřízeno celkem	3	5	5	7	10	12	14	10	41	23	20

KSZ Praha

ROK	2001	2002	2003	2004	2005	2006	2007	2008	2009	2010	2011
Převedeno z minulého roku	16	24	13	29	12	10	6	13	15	12	6
Nové věci celkem	318	179	328	304	332	330	285	328	195	176	162
Obživlo	27	0	1	2	0	6	4	4	4	0	0
Vyřízeno celkem	337	190	313	323	334	340	282	330	202	182	163
z toho: příkazem	0	13	1	0	1	4	0	0	5	6	18
nařízením k propuštění		0	0	0	0	0	0	0	0	0	0
odložením	64	65	74	79	102	90	87	90	87	89	67
jinak	273	112	238	244	231	246	195	240	110	87	78
z toho: pokyn	0	0	0	0	0	0	0	0	0	0	0
stanovisko	0	0	0	0	0	0	0	0	0	0	0
nevyřízeno celkem	24	13	29	12	10	6	13	15	12	6	5

Dozor státních zástupců nad místy výkonu trestu odnětí svobody

tabulka V/4b

KSZ České Budějovice

ROK	2001	2002	2003	2004	2005	2006	2007	2008	2009	2010	2011
Převedeno z minulého roku	5	0	1	2	0	3	0	0	0	0	0
Nové věci celkem	44	35	22	22	24	26	23	36	30	28	33
Obživlo	1	0	0	0	0	0	0	0	0	0	0
Vyřízeno celkem	50	34	21	24	21	29	23	36	30	28	33
z toho: příkazem	0	0	0	0	0	0	0	0	0	0	0
nařízením k propuštění		0	0	0	0	0	0	0	0	0	0
odložením	4	2	1	3	1	2	1	3	9	7	9
jinak	46	32	20	21	20	27	22	33	21	21	24
z toho: pokyn	0	0	0	0	0	0	0	0	0	0	0
stanovisko	0	0	0	0	0	0	0	0	0	0	0
nevyřízeno celkem	0	1	2	0	3	0	0	0	0	0	0

KSZ Plzeň

ROK	2001	2002	2003	2004	2005	2006	2007	2008	2009	2010	2011
Převedeno z minulého roku	16	17	19	20	19	21	23	10	14	6	16
Nové věci celkem	230	183	167	237	219	237	377	496	364	364	249
Obživlo	3	4	0	0	2	0	16	4	5	8	2
Vyřízeno celkem	232	185	166	238	219	235	406	496	377	362	244
z toho: příkazem	2	1	0	0	0	5	2	2	1	1	0
nařízením k propuštění		0	0	0	0	0	0	0	0	0	1
odložením	85	52	56	54	28	44	73	92	72	80	50
jinak	145	132	110	184	191	186	331	402	304	281	193
z toho: pokyn	0	0	0	0	0	0	0	0	0	0	0
stanovisko	0	0	0	0	0	0	0	0	0	0	0
nevyřízeno celkem	17	19	20	19	21	23	10	14	6	16	23

KSZ Ústí n. Labem

ROK	2001	2002	2003	2004	2005	2006	2007	2008	2009	2010	2011
Převedeno z minulého roku	13	20	16	6	10	4	3	23	6	15	2
Nové věci celkem	292	317	398	371	467	302	423	571	505	404	260
Obživlo	0	0	0	0	0	0	0	1	0	0	2
Vyřízeno celkem	285	321	408	367	473	303	403	589	496	417	256
z toho: příkazem	4	4	12	11	16	2	11	19	29	19	32
nařízením k propuštění		0	0	0	0	0	0	0	0	0	0
odložením	179	186	180	173	209	151	174	258	269	224	117
jinak	102	131	216	183	248	150	218	312	198	174	107
z toho: pokyn	0	0	0	0	0	0	0	0	0	0	0
stanovisko	0	0	0	0	0	0	0	0	0	0	0
nevyřízeno celkem	20	16	6	10	4	3	23	6	15	2	8

Dozor státních zástupců nad místy výkonu trestu odnětí svobody

tabulka V/4b

KSZ Hradec Králové

ROK	2001	2002	2003	2004	2005	2006	2007	2008	2009	2010	2011
Převedeno z minulého roku	31	17	15	18	20	28	32	27	34	24	27
Nové věci celkem	207	224	240	238	323	333	378	327	282	278	255
Obživlo	0	0	0	1	3	1	2	3	1	3	5
Vyřízeno celkem	221	226	237	237	318	330	385	323	293	278	273
z toho: příkazem	4	15	4	4	6	5	3	11	3	6	14
nařízením k propuštění		0	0	0	0	0	1	0	0	0	0
odložením	55	63	65	55	70	59	106	88	80	76	92
jinak	162	148	168	178	242	266	275	224	210	196	167
z toho: pokyn	0	0	0	0	0	0	0	0	0	0	0
stanovisko	0	0	0	0	0	0	0	0	0	0	0
nevyřízeno celkem	17	15	18	20	28	32	27	34	24	27	14

KSZ Brno

ROK	2001	2002	2003	2004	2005	2006	2007	2008	2009	2010	2011
Převedeno z minulého roku	14	4	3	10	15	8	16	11	9	10	26
Nové věci celkem	136	133	162	199	190	204	157	148	139	209	136
Obživlo	0	0	1	1	1	0	0	0	0	0	0
Vyřízeno celkem	146	134	156	195	198	196	162	150	138	193	158
z toho: příkazem	1	0	2	2	0	0	0	1	0	1	13
nařízením k propuštění		0	0	0	0	0	0	0	0	0	0
odložením	15	22	51	38	44	89	62	58	55	96	75
jinak	130	112	103	155	154	107	100	91	83	96	70
z toho: pokyn	0	0	0	0	0	0	0	0	0	0	0
stanovisko	0	0	0	0	0	0	0	0	0	0	0
nevyřízeno celkem	4	3	10	15	8	16	11	9	10	26	4

KSZ Ostrava

ROK	2001	2002	2003	2004	2005	2006	2007	2008	2009	2010	2011
Převedeno z minulého roku	13	4	10	6	8	15	7	7	11	11	12
Nové věci celkem	129	132	129	129	165	146	144	134	162	155	182
Obživlo	0	0	0	0	0	1	0	0	0	2	1
Vyřízeno celkem	138	126	133	127	158	155	144	130	162	156	183
z toho: příkazem	0	0	0	1	0	2	3	2	8	3	4
nařízením k propuštění		0	0	0	0	0	0	0	0	0	0
odložením	31	42	48	39	53	53	55	59	88	81	92
jinak	107	84	85	87	105	100	86	69	66	72	87
z toho: pokyn	0	0	0	0	0	0	0	0	0	0	0
stanovisko	0	0	0	0	0	0	0	0	0	0	0
nevyřízeno celkem	4	10	6	8	15	7	7	11	11	12	12

Dozor státních zástupců nad místy ústavní a ochranné výchovy

tabulka V/4c

ČR

			2006	2007	2008	2009	2010	2011	
Provedeno z minulého období			24	21	18	23	33	25	
Nové věci			923	923	982	1049	952	958	
Obživlo			3	2	18	4	1	4	
Vyřízeno celkem			929	928	996	1043	961	964	
	z toho:	návrhem	13	15	21	5	14	25	
		z toho:	na zrušení ústavní nebo ochranné výchovy	12	3	19	5	14	21
			na uložení ochranné výchovy	1	12	2	0	0	4
		příkazem	54	32	49	33	40	46	
		nařízením	2	1	1	1	0	0	
		pokynem	0	0	0	0	0	0	
		stanoviskem	0	0	0	0	0	0	
		odložením	362	451	460	476	479	498	
		jinak	498	429	465	528	428	395	
Nevyřízeno celkem			21	18	23	33	25	23	

PRAHA

			2006	2007	2008	2009	2010	2011	
Provedeno z minulého období			0	0	0	1	3	2	
Nové věci			34	42	41	39	45	43	
Obživlo			0	0	0	0	0	0	
Vyřízeno celkem			34	42	40	37	46	45	
	z toho:	návrhem	1	0	0	0	0	0	
		z toho:	na zrušení ústavní nebo ochranné výchovy	0	0	0	0	0	0
			na uložení ochranné výchovy	1	0	0	0	0	0
		příkazem	0	0	0	1	0	1	
		nařízením	0	0	0	0	0	0	
		pokynem	0	0	0	0	0	0	
		stanoviskem	0	0	0	0	0	0	
		odložením	14	21	20	13	14	15	
		jinak	19	21	20	23	32	29	
Nevyřízeno celkem			0	0	1	3	2	0	

Dozor státních zástupců nad místy ústavní a ochranné výchovy

tabulka V/4c

Středočeský kraj

			2006	2007	2008	2009	2010	2011
Provedeno z minulého období			0	4	3	2	1	0
Nové věci			57	57	73	105	103	107
Obživlo			0	0	0	0	0	0
Vyřízeno celkem			53	58	74	106	104	107
	z toho:	návrhem	0	1	0	0	0	0
		z toho:	na zrušení ústavní nebo ochranné výchovy	0	0	0	0	0
			na uložení ochranné výchovy	0	1	0	0	0
		příkazem	2	0	0	0	0	2
		nařízením	0	0	0	0	0	0
		pokynem	0	0	0	0	0	0
		stanoviskem	0	0	0	0	0	0
		odložením	14	23	21	24	19	19
		jinak	37	34	53	82	85	86
Nevyřízeno celkem			4	3	2	1	0	0

Jihočeský kraj

			2006	2007	2008	2009	2010	2011
Provedeno z minulého období			0	0	0	0	1	2
Nové věci			71	68	74	76	74	75
Obživlo			0	0	0	0	0	0
Vyřízeno celkem			71	68	74	75	73	72
	z toho:	návrhem	0	0	0	0	0	2
		z toho:	na zrušení ústavní nebo ochranné výchovy	0	0	0	0	1
			na uložení ochranné výchovy	0	0	0	0	1
		příkazem	0	0	0	0	0	0
		nařízením	0	0	0	0	0	0
		pokynem	0	0	0	0	0	0
		stanoviskem	0	0	0	0	0	0
		odložením	0	0	5	16	33	50
		jinak	71	68	69	59	40	20
Nevyřízeno celkem			0	0	0	1	2	5

Dozor státních zástupců nad místy ústavní a ochranné výchovy

tabulka V/4c

Západočeský kraj

			2006	2007	2008	2009	2010	2011
Provedeno z minulého období			4	1	0	2	2	1
Nové věci			103	85	100	115	104	93
Obživlo			0	0	0	0	0	0
Vyřízeno celkem			106	86	98	115	105	93
	z toho:	návrhem	0	0	0	0	0	0
		z toho:	na zrušení ústavní nebo ochranné výchovy	0	0	0	0	0
			na uložení ochranné výchovy	0	0	0	0	0
		příkazem	9	5	13	11	16	14
		nařízením	1	0	0	0	0	0
		pokynem	0	0	0	0	0	0
		stanoviskem	0	0	0	0	0	0
		odložením	39	60	62	66	62	58
		jinak	57	21	23	38	27	21
Nevyřízeno celkem			1	0	2	2	1	1

Severočeský kraj

			2006	2007	2008	2009	2010	2011
Provedeno z minulého období			3	2	2	2	4	5
Nové věci			112	125	132	148	148	157
Obživlo			0	0	0	0	0	2
Vyřízeno celkem			113	125	132	146	147	159
	z toho:	návrhem	0	0	0	0	4	13
		z toho:	na zrušení ústavní nebo ochranné výchovy	0	0	0	4	12
			na uložení ochranné výchovy	0	0	0	0	1
		příkazem	12	6	6	5	5	3
		nařízením	1	1	0	0	0	0
		pokynem	0	0	0	0	0	0
		stanoviskem	0	0	0	0	0	0
		odložením	27	56	61	81	67	81
		jinak	73	62	65	60	71	62
Nevyřízeno celkem			2	2	2	4	5	5

Dozor státních zástupců nad místy ústavní a ochranné výchovy

tabulka V/4c

Východočeský kraj

			2006	2007	2008	2009	2010	2011
Provedeno z minulého období			0	1	5	0	1	1
Nové věci			119	122	118	129	105	115
Obživlo			0	0	0	1	0	0
Vyřízeno celkem			118	118	123	129	105	115
	z toho:	návrhem	0	0	0	0	0	0
		z toho:	na zrušení ústavní nebo ochranné výchovy	0	0	0	0	0
			na uložení ochranné výchovy	0	0	0	0	0
		příkazem	16	6	13	3	7	2
		nařízením	0	0	0	1	0	0
		pokynem	0	0	0	0	0	0
		stanoviskem	0	0	0	0	0	0
		odložením	91	98	94	94	94	93
		jinak	11	14	16	31	4	20
Nevyřízeno celkem			1	5	0	1	1	1

Jihomoravský kraj

			2006	2007	2008	2009	2010	2011
Provedeno z minulého období			1	0	1	8	11	12
Nové věci			188	226	206	222	215	205
Obživlo			0	0	10	0	0	0
Vyřízeno celkem			189	225	210	219	214	211
	z toho:	návrhem	0	9	2	0	1	4
		z toho:	na zrušení ústavní nebo ochranné výchovy	0	0	2	0	1
			na uložení ochranné výchovy	0	9	0	0	0
		příkazem	11	13	15	12	10	18
		nařízením	0	0	1	0	0	0
		pokynem	0	0	0	0	0	0
		stanoviskem	0	0	0	0	0	0
		odložením	157	165	166	166	170	166
		jinak	21	38	26	41	33	23
Nevyřízeno celkem			0	1	8	11	12	6

Dozor státních zástupců nad místy ústavní a ochranné výchovy

tabulka V/4c

Severomoravský kraj

			2006	2007	2008	2009	2010	2011
Provedeno z minulého období			16	13	7	8	10	2
Nové věci			239	198	238	215	158	163
Obživlo			3	2	8	3	1	2
Vyřízeno celkem			245	206	245	216	167	162
	z toho:	návrhem	12	5	19	5	9	6
		z toho:						
		na zrušení ústavní nebo ochranné výchovy	12	3	17	5	9	4
		na uložení ochranné výchovy	0	2	2	0	0	2
		příkazem	4	2	2	1	2	6
		nařízením	0	0	0	0	0	0
		pokynem	0	0	0	0	0	0
		stanoviskem	0	0	0	0	0	0
		odložením	20	28	31	16	20	16
		jinak	209	171	193	194	136	134
Nevyřízeno celkem			13	7	8	10	2	5

Činnost mezinárodního odboru NSZ v letech 1997 až 2011

tabulka č. VI/2

Rok	Převzato věcí z ciziny	Odevzdáno do ciziny	Žádostí o právní pomoc do ciziny	Žádostí o právní pomoc z ciziny
1997	348	691	716	283
1998	302	547	587	369
1999	293	597	421	207
2000	248	576	408	246
2001	204	594	716	184
2002	346	499	775	246
2003	221	514	415	228
2004	400	411	484	238
2005	318	484	488	365
2006	269	438	477	295
2007	243	483	361	384
2008	160	330	320	235
2009	119	268	304	771
2010	123	126	295	753
2011	77	139	235	392

Agenda závažné hospodářské a finanční kriminality (OZHFK NSZ)

Počet podnětů k výkonu dohledu a stížností

Tab. VII

Rok 2011	149
Rok 2010	101
Rok 2009	75
Rok 2008	63

Výkaz o agendě netrestní - rejstřík NZC - a) postup dle ust. § 62 a §62a zák. o rodině - § 62 : Nejvyšší státní zastupitelství

Datum od/do: 01.01.2011 / 31.12.2011

Vypočteno: 08.01.2012

Tab. VII/1a

		NSZ Brno	
Nevyřízeno z minulého období		1	177
Nové věci celkem		2	280
z toho:	podněty matky	3	106
	podněty otce	4	122
	podněty ostatní	5	38
	opakované podněty	6	14
Obživlo		7	23
Vrácení věci k doplnění nižšímu SZ		8	31
Vyřízeno celkem		9	315
z toho:	návrhem	10	138
	odložením	11	171
	jinak	12	6
Nevyřízeno		13	165
Rozhodnuto o návrhu celkem		14	160
z toho:	vyhověno	15	155
	nevyhověno	16	5
O návrhu nerozhodnuto		17	139
Odvolání SZ celkem		18	0
Rozhodnuto o odvolání celkem		19	1
z toho:	vyhověno	20	1
	nevyhověno	21	0
O odvolání nerozhodnuto		22	0
Odvolání vzato zpět		23	0
Návrh vzat zpět		24	0

Výkaz o agendě netrestní - rejstřík NZC - a) postup dle ust. § 62 a §62a zák. o rodině - § 62a : Nejvyšší státní zastupitelství

Datum od/do: 01.01.2011 / 31.12.2011

Vypočteno: 08.01.2012

Tab. VII/1b

		NSZ Brno	
Nevyřízeno z minulého období		1	1
Nové věci celkem		2	0
z toho:	podněty matky	3	0
	podněty otce	4	0
	podněty ostatní	5	0
	opakované podněty	6	0
Obživo		7	0
Vrácení věci k doplnění nižšímu SZ		8	0
Vyřízeno celkem		9	1
z toho:	návrhem	10	0
	odložením	11	1
	jinak	12	0
Nevyřízeno		13	0
Rozhodnuto o návrhu celkem		14	0
z toho:	vyhověno	15	0
	nevyhověno	16	0
O návrhu nerozhodnuto		17	0
Odvolání SZ celkem		18	0
Rozhodnuto o odvolání celkem		19	0
z toho:	vyhověno	20	0
	nevyhověno	21	0
O odvolání nerozhodnuto		22	0
Odvolání vzato zpět		23	0
Návrh vzat zpět		24	0

Výkaz o agendě netrestní - rejstřík NZC - c) postup dle § 66 odst. 2 soudního řádu správního : Nejvyšší státní zastupitelství

Datum od/do: 01.01.2011 / 31.12.2011

Vypočteno: 08.01.2012

Tab. VII/2

		NSZ Brno	
Nevyřízeno z minulého období		32	6
Nové věci celkem		33	30
Obžívlo		34	0
Vyřízeno celkem		35	11
z toho:	žalobou	36	3
	stanoviskem	37	0
	odložením	38	5
	jinak	39	3
Nevyřízeno		40	25

Výkaz o agendě netrestní - rejstřík NZC - b) postup dle ust. § 67 zák. č. 97/63 Sb. : Nejvyšší státní zastupitelství

Datum od/do: 01.01.2011 / 31.12.2011

Vypočteno: 08.01.2012

Tab. VII/3

		NSZ Brno	
Nevyřízeno z minulého období	25		0
Nové věci celkem	26		270
Obživlo	27		0
Vyřízeno celkem	28		270
z toho:			
vstupem	29		270
jinak	30		0
Nevyřízeno	31		0

Přehled pokynů obecné povahy vydaných v r. 2011

Tab. VIII

Č.	POP vydán dne	Název POP a účinnost	Novelizuje účinnost
1/2011	21.1.2011	POP o mezinárodní justiční spolupráci v trestních věcech	POP 2/2011 <i>Účinnost: 1.2.2011</i>
2/2011	23.2.2011	POP, kterým se mění POP č. 1/2011, o mezinárodní justiční spolupráci v trestních věcech	<i>Účinnost: 1.3.2011</i>
3/2011	9.3.2011	POP, kterým se mění POP č. 8/2009, o trestním řízení, ve znění POP č. 2/2010 a č. 6/2010	POP č. 4/2011, 5/2011, 8/2011, 14/2011, č. 2/2012 <i>Účinnost: 1.4.2011</i>
4/2011	15.4.2011	POP, kterým se mění POP č. 8/2009, o trestním řízení, ve znění POP č. 2/2010, POP č. 6/2010 a POP č. 3/2011	POP č. 5/2011, 8/2011, 14/2011, 2/2012 <i>Účinnost: 10.5.2011</i>
5/2011	26.5.2011	POP, kterým se mění POP č. 8/2009, o trestním řízení, ve znění POP č. 2/2010, POP č. 6/2010, POP č. 3/2011 a POP č. 4/2011	POP č. 8/2011, 14/2011, 2/2012 <i>Účinnost: 1.6.2011</i>
6/2011	1.6.2011	POP, kterým se mění POP č. 7/2004, jímž se vydává kancelářský řád SZ, ve znění pozdějších změn	POP č. 7/2011, 11/2011, 15/2011, 1/2012 <i>Účinnost: 10.6.2011</i>
7/2011	15.7.2011	POP, kterým se mění POP č. 7/2004, jímž se vydává kancelářský řád SZ, ve znění pozd. změn	POP č. 11/2011, 15/2011, 1/2012 <i>Účinnost: 1.8.2011</i>
8/2011	22.7.2011	POP, kterým se mění POP č. 8/2009, o trestním řízení, ve znění pozd. změn	POP č. 14/2011, 2/2012 <i>Účinnost: 1.8.2011</i>

9/2011	26.9.2011	POP , kterým se mění POP č. 2/2009, o centrální evidenci stíhaných osob, ve znění POP č. 10/2009	POP č. 13/2011 POP 3/2012 <i>Účinnost: 1.10.2011</i>
10/2011	31.10.2011	POP o informacích	POP 4/2012 <i>Účinnost: 15.11.2011</i>
11/2011	9.11.2011	POP, kterým se mění POP č. 7/2004, jímž se vydává kancelářský řád státního zastupitelství, ve znění pozd. změn	POP č. 15/2011, 1/2012 <i>Účinnost: 10.11.2011</i>
12/2011	23.12.2011	POP, jímž se mění POP č. 4/2009, vzorový organizační řád, ve znění POP	<i>Účinnost: 1.1.2012</i>
13/2011	29.12.2011	POP, jímž se mění POP č. 2/2009, o centrální evidenci stíhaných osob, ve znění pozdějších změn	POP 3/2012 <i>Účinnost: 1.1.2012</i>
14/2011	29.12.2011	POP, kterým se mění POP č. 8/2009, o trestním řízení, ve znění pozdějších změn	POP č. 2/2012 <i>Účinnost: 1.1.2012</i>
15/2011	29.12.2011	POP , kterým se mění POP č. 7/2004, jímž se vydává kancelářský řád státního zastupitelství, ve znění pozdějších předpisů	POP č. 1/2012 <i>Účinnost: 1.1.2012</i>

**Přehled stanovisek ke sjednocení výkladu zákonů a jiných právních předpisů
při výkonu působnosti státního zastupitelství
(§ 12 odst. 2 ZoSZ)**

Tab. IX

Poř. č.	Datum vydání	Název	Poznámka
1/2011	3.2.2011	Stanovisko k povinnosti mlčenlivosti zdravotnických pracovníků podle § 55 odst. 2 písm. d), odst. 3 zákona č. 20/1996 Sb., o péči o zdraví lidu, ve znění pozd. předpisů	Nahrazuje stanovisko č. 7/2005 Sb.v.s. NSZ
2/2011	8.3.2011	Stanovisko k otázce stanovení právní moci u pokračujícího trestného činu a u hromadného trestného činu	
3/2011	8.3.2011	Stanovisko k otázce jednočinného souběhu trestného činu poškození finančních zájmů Evropských společenství podle § 260 tr. zákoníku s trestným činem dotačního podvodu podle § 212 tr. zákoníku a jednočinného souběhu trestného činu poškození finančních zájmů Evropských společenství podle § 260 tr. zákoníku s trestným činem zkrácení daně, poplatku a podobné povinné platby podle § 240 tr. zákoníku	
4/2011	15.8.2011	Stanovisko k počítání lhůty pro zkrácené přípravné řízení	
5/2011	21.12.2011	Stanovisko k uplatňování zásady subsidiarity trestní represe a škodlivosti činu (§ 12 odst. 2 trestního zákoníku)	